




那些你不知道的離婚數據

記者 張筠婕 報導

2020/05/10

那些你不知道的離婚數據



離婚率是什麼？

$$\frac{\text{全年離婚對數}}{\text{年中總人口數}} \times 1000$$

= 平均每千人有幾對夫妻離婚

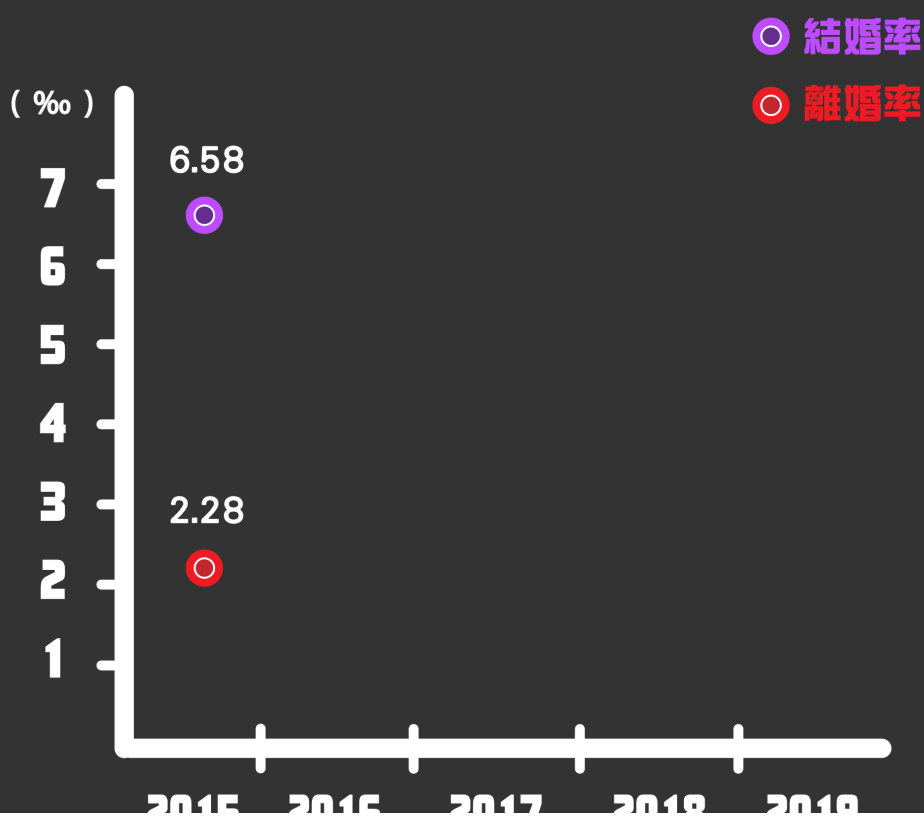


2019年離婚率前十高國家

排名 國家 離婚率

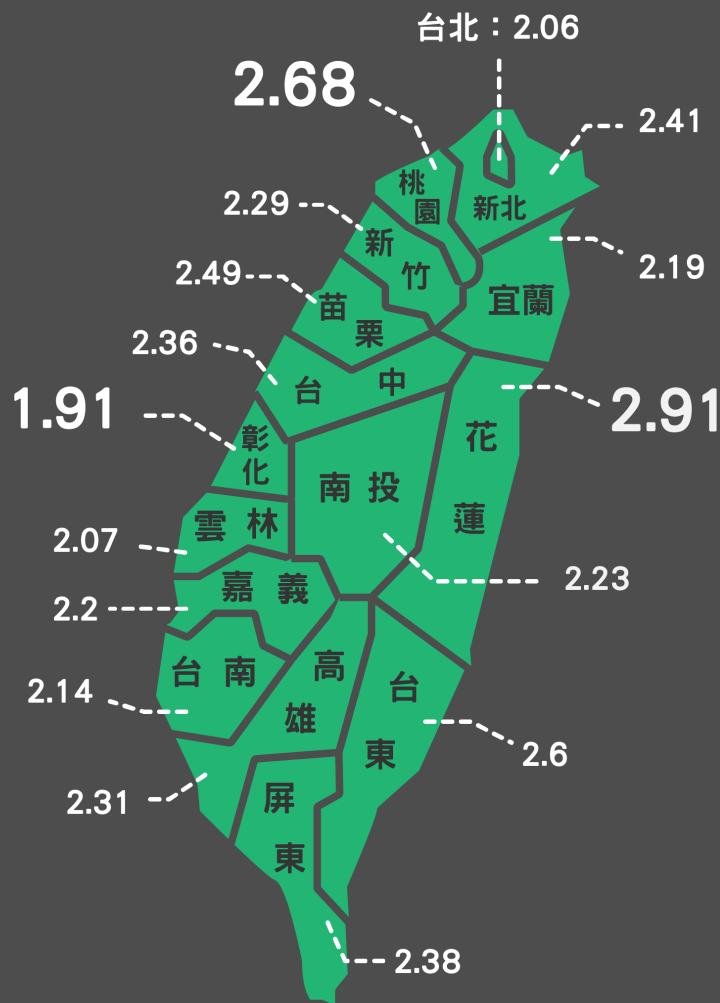
排名	國家	離婚率
1	美國 	3.1 
2	中國 	2.8
3	瑞典 	2.5
3	芬蘭 	2.5
4	台灣 	2.3
5	墨西哥 	2.2
6	南韓 	2.1
6	西班牙 	2.1
7	澳洲 	2
8	新加坡 	1.9

台灣近五年結離婚率趨勢圖



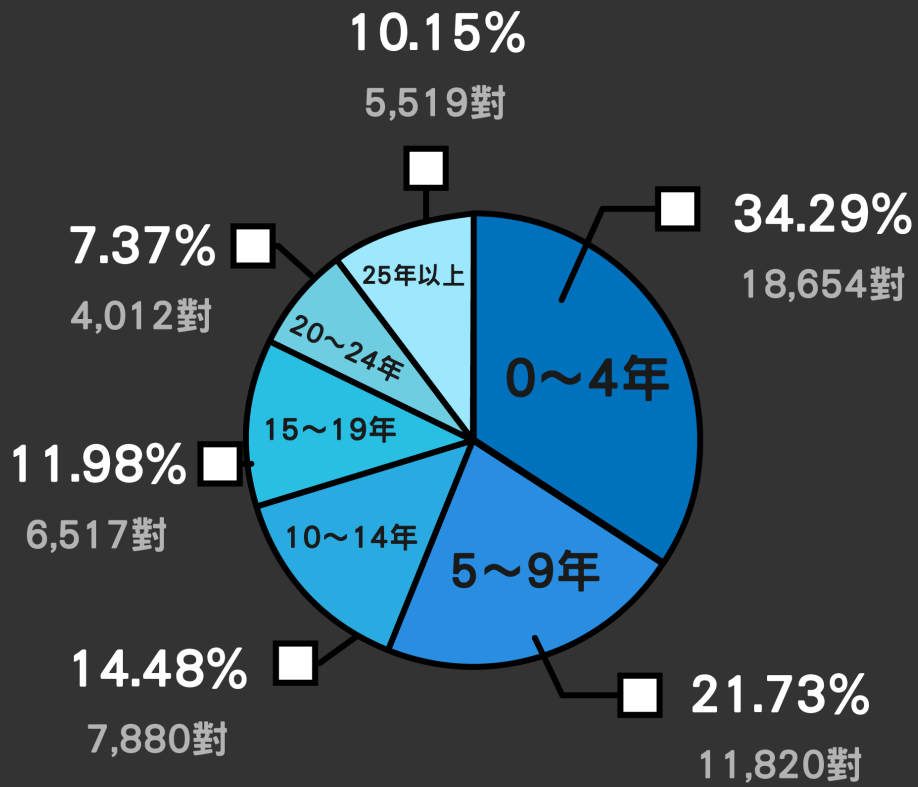
2019年台灣各縣市離婚率

2019年台灣共有**54,473**對夫妻離婚
平均離婚率為**2.31**



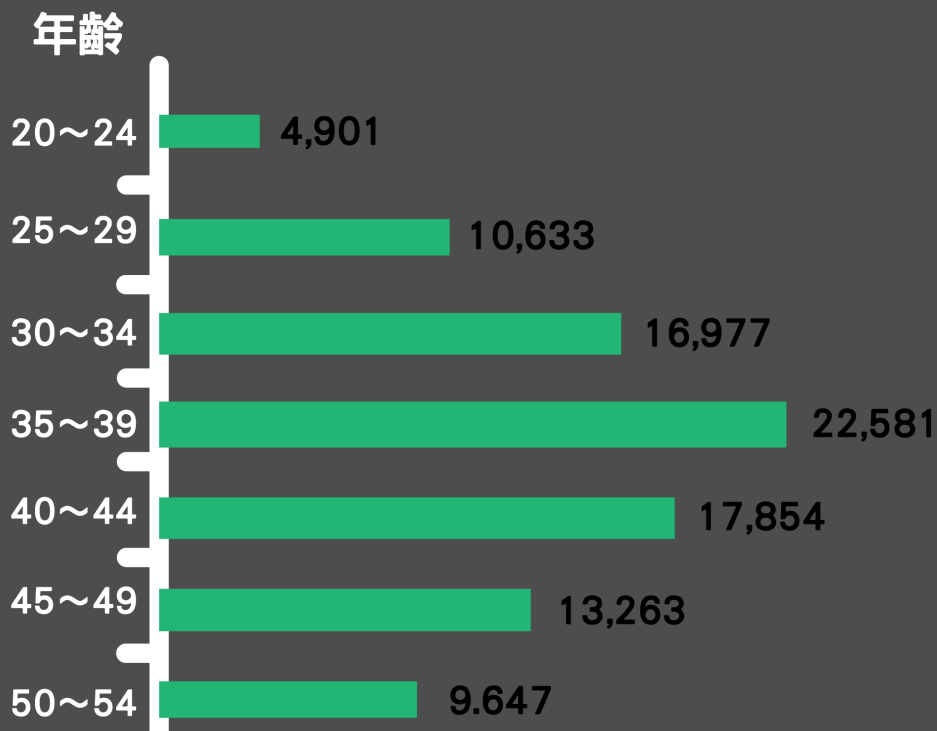
2018年台灣人離婚婚齡

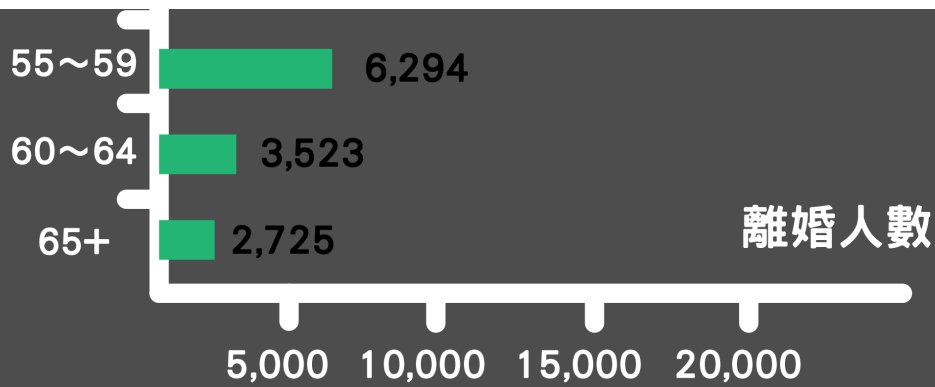
結婚0~4年離婚比率最高



2018年台灣人離婚年齡

35~39歲的離婚人數最多





離婚的五大原因

許多人認為外遇會是造成離婚的主因，
但其實夫妻之間的相處才是最重要的。

相信看完上面的數據，

你對台灣人離婚現況有了更多的瞭解， 讓我們繼續理性看待離婚這個議題吧！

(圖片來源 / 張筠婕製) 資料來源：[中華民國統計資訊網](#)、[內政部全球戶政資訊網](#)、[內政部統計處](#)、[COUNTRYFLAGS](#)

關鍵字：離婚、離婚率、離婚趨勢、離婚原因、婚齡

縮圖來源：張筠婕製



記者 張筠婕



編輯 王乃安