

國立交通大學

管理學院科技法律學程

碩士論文



台灣依證券交易法設置審計委員會制度實證研究
Empirical Research of Taiwan Audit Committee under
Securities and Exchange Act

研究生：王端鎡

指導教授：林建中 老師

中華民國一百年七月

台灣依證券交易法設置審計委員會制度實證研究

研究生：王端鎡

Student : Wang, Tuan-Mei

指導教授：林建中

Advisor : Prof. Lin, Chien-Chung

國立交通大學
管理學院科技法律學程
碩士論文



July 2011

Hsinchu, Taiwan, Republic of China

中華民國一百年七月

台灣依證券交易法設置審計委員會制度實證研究

學生：王端鎂

指導教授：林建中 老師

國立交通大學管理學院科技法律學程

摘要

自證券交易法第 14 條之 4 通過後，「公開發行公司審計委員會行使職權辦法」自 2007 年開始生效，至今已四年有餘。截至 2010 年底，公開發行以上公司，累計僅有 75 家公司由原本的「董事會—監察人」雙軌制，轉向單一董事會制而設有審計委員會。

此一轉變，顯示公司一般仍傾向維持傳統的監察人制度。惟此究係審計委員會之公司治理功能無法彰顯、亦或有其他因素，則有待進一步的分析討論。有鑑於實務上審計委員會之公司治理功能在台灣資本市場究竟如何運作並發揮影響，尚未有全面性實證研究予以詳加討論，因此本文擬先自法制面比較台美兩方差異，並輔以台灣實際公司資料依審計委員會成立時間、成員、資本額、投資人組成、是否有控制股東、公司獲利情形與審計委員會運作之實務運作方式與實質績效等面向進行分析與討論。最後，將訪談審計委員會委員以評估其實行情況及對於企業之真正實益，並對審計委員會未來的發展提出初步評估。

關鍵字：審計委員會、實證研究、台灣獨立董事

Empirical Research of Taiwan Audit Committee under Securities and Exchange Act

student : Wang, Tuan-Mei

Advisors : Prof. Lin, Chien-Chung

Institute of Technology Law
National Chiao Tung University

Abstract

Article 14-4 of Securities and Exchange Act was passed and ‘Regulations Governing the Exercise of Powers by Audit Committees of Public Companies’ became effective since 2007. After four years’ implementation, only 75 companies have been switched from original dual board to single board system.

The low switch rate reflects questions within Taiwanese companies and its legal system and requires further careful reading thereof. In this view, a comprehensive empirical research is needed to understand the actual situation of audit committee and measure its impact to the capital market in Taiwan.

This thesis starts with a comparison between the legal systems of audit committee in Taiwan and United States. After a brief introduction of legal rules involved, quantitative data analysis which includes the date of establishment, members, capital structure, control structure, and profitability is employed to represent the actual operating situations of audit committee in Taiwan. Later it discusses the relationship of this introduction of audit committee to the performance of implementing/non-implementing companies. Beside quantitative data, qualitative interviews with several audit committees’ members are used to provide a better understanding about the details about the operation of audit committee and the actual benefit this new design can achieve.

Finally, conclusion will briefly summarize and discuss possible points of observation for the development of audit committee in Taiwan in the future.

Key Words: Audit Committee, Empirical Research, Independent Director in Taiwan

目錄

摘要	i
Abstract	ii
目錄	iii
圖目錄	v
表目錄	vi
第一章 緒論：研究動機、方法與研究架構	1
1.1 公司治理	1
1.2 所有權與經營權分離	2
1.3 公司內部機關權力分配	4
1.4 研究動機	4
1.5 研究方法與結構	5
1.6 研究限制	6
第二章 審計委員會演進：台灣與美國法制與經驗	7
2.1 台灣	7
2.2 美國	16
第三章 實證分析	29
3.1. 量化分析	29
3.1.1. 基本分析	29
3.1.1.1. 審計委員會成立之年度及上市櫃別	29
3.1.1.2. 審計委員會之行業別	29
3.1.1.3. 審計委員會之成立年度與資本額	30
3.1.1.4. 審計委員會之企業集團	31
3.1.2. 審計委員會規模與成員	33
3.1.2.1. 審計委員會規模	33
3.1.2.2. 獨立董事佔全體董事席次比例	33
3.1.2.3. 財會專家佔全體審計委員會委員比例	34
3.1.3. 審計委員會開會次數與出席率	35
3.1.2.4. 每季平均開會次數	35
3.1.2.5. 審計委員會委員出席率	37
3.1.4. 審計委員會委員就任年數	37
3.1.5. 股東結構	39

3.1.6.	十大股東與董監持股	44
3.1.8.	席次控制與盈餘偏離	47
3.1.7.1.	席次控制	48
3.1.7.2.	交叉持股或金字塔股權結構	48
3.1.7.3.	董監席次控制與席次盈餘偏離程度	49
3.1.7.4.	盈餘分配比率	49
3.1.7.5.	股權集中度	50
第四章	質性訪談	53
第五章	結論	59
參考文獻	61
附錄一	我國公開發行以上公司設有審計委員會之公司清單	65
附錄二	我國公開發行以上公司設有審計委員會之獨立董事清單	68
附錄三	公司股權結構明細表	74
3.1	審計委員會公司(金融業).....	74
3.2	審計委員會公司(電子業).....	74
3.3	審計委員會公司(其他業別).....	78
3.4	非審計委員會公司(資本額 100 億以上)(金融業).....	79
3.5	非審計委員會公司(資本額 100 億以上)(電子業).....	80
3.6	非審計委員會公司(資本額 100 億以上)(其他業別).....	82
3.7	股權結構所有公司清單 (依照公司代號排序)	85
附錄四	公司席次控制與盈餘偏離明細表	171
4.1	審計委員會公司(金融業).....	171
4.2	審計委員會公司(電子業).....	171
4.3	審計委員會公司(其他業別).....	173
4.4	非審計委員會公司(資本額 100 億以上)(金融業).....	174
4.5	非審計委員會公司(資本額 100 億以上)(電子業).....	175
4.6	非審計委員會公司(資本額 100 億以上)(其他業別).....	177
4.7	席次控制與盈餘偏離明細所有公司清單(依公司代號排序).....	178
附錄五	問卷內容	233

圖目錄

圖 1，傳統雙董事會	10
圖 2，傳統雙董事會加上獨立董事	10
圖 3，單董事會	11



表目錄

	頁次
表 1，我國集中交易市場成交金額投資人類別交易比重統計表。	15
表 2，美國審計委員會演進歷程表	17
表 3，沙賓法案重要條文匯總表。	22
表 4，審計委員會成立之年度及上市櫃別統計表	29
表 5，審計委員會之行業別統計表	29
表 6，審計委員會成立年度與資本額分析表	30
表 7，審計委員會之企業集團統計表	31
表 8，審計委員會人數規模表	33
表 9，有審計委員會之董事會獨立董事佔全體董事席次比例	33
表 10，財會專家佔全體審計委員會委員比例統計表	34
表 11，審計委員會每季平均開會次數	35
表 12，每季平均開會次數統計表(行業別)A	35
表 13，每季平均開會次數統計表(行業別)B	36
表 14，審計委員會委員平均出席率統計表	37
表 15，審計委員會委員平均就任年數表	37
表 16，審計委員會委員平均就任年數表(行業別)	38
表 17，整體市場股東結構(持股比率)表	39
表 18，審計委員會公司股東結構(持股比率)表	39
表 19，股東結構比較表(區分金融業與非金融業)	39
表 20，股東結構比較表(依資本額級距區分)	40
表 21，股東結構比較表(依行業別區分)	41
表 22，股東結構比較表(依行業大類區分)	43
表 23，十大股東(不含董監)持股比率/董監持股比率	44
表 24，同上市櫃別且同產業中表現優於市場平均99 年上半年度每股盈餘(EPS) 之公司數及比率統計表	45
表 25，同資本額別且同產業中表現優於市場平均99 年上半年度每股盈餘(EPS) 之公司數及比率統計表	46
表 26，董監席次控制統計表	48
表 27，交叉持股或金字塔股權結構比較表	48
表 28，董監席次控制與席次盈餘偏離程度比較表	49
表 29，董監席次控制與席次盈餘偏離程度比較表	49
表 30，10%股權分散比較表(資本額別)	50
表 31，10%股權分散比較表(行業別)	50

表 32，20%股權分散比較表(資本額別)	51
表 33，20%股權分散比較表(行業別).....	51
表 34，受訪對象基本資料彙總表	53
表 35，接受董事邀約之因素彙總表	53
表 36，審計委員會開會程序彙總表	54
表 37，審計委員會對財務報告之監督程序彙總表	55
表 38，審計委員會對內部稽核與內部控制之監督流程彙總表	56
表 39，審計委員會對簽證會計師之監督流程彙總表	56
表 40，其他審計委員會活動彙總表	57
表 41，公司成立審計委員會捨監察人制度之可能原因彙總表	57



第一章 緒論：研究動機、方法與研究架構

1.1 公司治理

長久以來，公司治理一直是法學與財經界關注的焦點。找不到，所以將其刪除近年來國際資本流動與機構投資人成為愈發明顯的趨勢，各國政府為吸引長期資金入駐及降低企業籌資成本，莫不致力於完備其公司治理制度，各國治理型態也因而漸趨與國際原則接軌，以期提升跨國及本國投資人信心。

公司治理究竟是甚麼？公司治理是為何而治理？為誰而治理？如何是最佳公司治理模式？簡而言之，公司治理就是設計妥善的治理機制，使企業避免發生弊端，並能充分發揮經營效能¹。請確認科法領航註釋數字編號是在標點之前或後(參考泉仲的論文註釋在標點之前)。根據 2004 年的經濟合作與發展組織 (Organization for Economic Co-Operation and Development, OECD) 公司治理準則²，公司治理是關於公司管理階層、董事會、監事會、股東及其他利害關係人之間的權利義務關係。同時公司治理也提供使公司得據以決定其經營目標、達成目標的方法及建立績效評估監督機制的基本架構。

OECD 並未提出一套所謂最佳的公司治理模式，而係提出以下六項公司治理之共通原則，供各國依其各自之政經、社會、文化及法制環境發展該國最適之公司治理模式：

- 一、 確保有效公司治理架構的基礎-公司治理架構之法制環境應完備以促進透明及效率市場。
- 二、 保護並促進股東權利。

¹ 賴英照，最新證券交易法解析，頁 174 (2009)。

² The OECD Principles of Corporate Governance:

- I. Ensuring the Basis for an Effective Corporate Governance Framework
- II. The Rights of Shareholders and Key Ownership Functions
- III. The Equitable Treatment of Shareholders
- IV. The Role of Stakeholders in Corporate Governance
- V. Disclosure and Transparency
- VI. The Responsibilities of the Board

OECD Principles of Corporate Governance (2004), *available at*

<http://www.oecd.org/dataoecd/32/18/31557724.pdf> (last visited Oct 31, 2010).

- 三、 平等對待所有股東，包含少數股東及外國股東。所有股東可以獲得對其股東權益有所侵害之救濟。
- 四、 考慮利害關係人的權利。
- 五、 資訊揭露與透明；公司重要事項之資訊應被及時且正確的揭露。
- 六、 董事會與監事會之責任；確保公司策略方針，對經營階層的有效監督以及對董監事對公司及對股東之責任。

1.2 所有權與經營權分離

自 1932 年，美國法律學者 Adolf A. Berle Jr.與經濟學者 Gardiner C. Means 出版其鉅著「現代公司與私有財產 (Modern Corporation and Private Property)」，率先提出「所有權與經營權分離」之現象³。Berle & Means 將公司之控制型態區分為五種：

- 一、 全部控制：經營者幾乎擁有所有股份，所有權與經營權合一。
- 二、 多數控制(majority control)：經營者擁有過半數股份，因而取得公司控制權。
- 三、 法律方式控制：經營者雖未擁有過半數股份，但利用金字塔結構，透過委託書、無表決權股票、表決權信託等方式，控制公司之經營。
- 四、 少數控制(minority control):經營者擁有之股權比例低於 20%，透過委託書收購，結合分散的股東，取得大量的少數權益而控制過半數之投票權。
- 五、 經營者控制：公司所有權極度分散，沒有一個人或是團體持有足以控制公司之股份，因此沒有任一股東得以對經營者施加壓力，公司由經營者所掌控。

當經營者與所有者分離時，本人(所有權人)與代理人(經營者)之間的代理問題於焉產生⁴。惟不同股權結構之公司所隱含的代理問題是不同的。對於股權分散公司，代理問題主要存在於管理階層與股東之間；至於若公司存在有控制股東，因通常公司經理人

³ See generally ADOLF A. BERLE, JR. & GARDINER C. MEANS, THE MODERN CORPORATION AND PRIVATE PROPERTY (1968).中文可參閱謝均璉，我國公開發行公司內部監控模式之變革與展望－兼論美國法之審計委員會制度，政大法研所碩士論文，頁 12-13 (2007)。孫嘉欣，從各國公司治理改革趨勢論完善我國內部監察體制之改革－以獨立董事、監察人法制之改革為例，台大法研所碩士論文，頁 11-12 (2007)。

⁴ See generally BERLE & MEANS, *id.*

為控制股東所掌控，代理問題主要係存在於控制股東與少數股權股東之間。由於不同股權結構帶來不同的代理問題，因此有效的公司治理模式也是不同的⁵。

依據過去研究顯示，除英國與美國外，世界上多數國家公司控制權多由單一家庭或團體所掌握。英美兩國企業，最終控制股東分散，而最終控制股東主要係透過機構投資人持有公司股份，因此英美企業之股東中，機構投資人占很高之比例。舉例而言，La Porta、Lopez-de-Silanes & Shleifer(1999)針對最終控制者(Ultimate Controller)之研究，提出在世界二十七個富有經濟體中，大型企業的股權控制多屬集中(有 63.5% 公司存有控制股東)，並且以家族控股(有 30% 公司為家族控股)為主要控制型態，該研究顛覆了「世界大公司之常態為股權分散公司」之看法⁶。

又依據 Claessens、Djankov & Lang (2000)研究，針對東亞九國 2980 家上市公司亦發現，除日本之控制股東為金融機構外，其餘八國存有控制股東(有 83.4% 公司存有控制股東)，且皆以家族為主要控制股東(各國家族控股公司百分比介於 44.6% 至 71.5%)；另外，在取得控制權方面，東亞國家使用較多之交叉持股、金字塔式持股與參與管理等方法⁷。

Faccio & Lang(2002)針對西歐十三國之研究亦得到類似結論：發現除了英國與愛爾蘭外，約有 63.07% 公司存有控制股東，並且家族控股(44.29%)亦為主要控制股東；至於在取得控制權方面，西歐國家通常透過不同等級投票權之設計以及金字塔式持股，以增強其控制力⁸。

關於台灣公司的股權結構，學者葉銀華等研究指出，以一九九七年及一九九八年兩百五十一家上市公司，70.1% 存有控制股東，並且 58.2% 之控制股東為家族，因此台灣上市公司之股權型態為股權集中及家族控股之類型⁹。

⁵ Lucian A. Bebchuk & Assaf Hamdani, *The Elusive Quest For Global Governance Standards*, 157 U. PA L. REV. 1263-1317(2009).

⁶ See Rafael La Porta, Florencio Lopez-de-Silanes, & Andrei Shleifer, *Corporate Ownership Around the World*, 54 J. OF FIN. 471-518 (1999). 王文宇，公司與企業法制(二)，頁 9-10 (2007)。葉銀華，柯承恩，「德日美韓各國獨立董事、審計委員會及其他專門委員會法制規範及實務運作情況」，行政院金融監督管理委員會證券期貨局研究計畫，頁 12 (2006)。

⁷ Stijin Claessens, Simeon Djankov & Larry H.P. Lang, *The Separation of Ownership and Control in East Asian Corporations*, 58 J. OF FIN. ECON. 81-112 (2000). 葉銀華，柯承恩，前揭註 6，頁 14。

⁸ Faccio, M., & Larry H. P. Lang, *The Ultimate Ownership of Western European Corporations*, 65 J. OF FIN. ECON. 365-369 (2001). 葉銀華，柯承恩，前揭註 6，頁 14。

⁹ See Y.H. Yeh & T.Woidtke, *Commitment or Entrenchment? Controlling Shareholders and Board Composition*, 29 J. OF BANKING & FIN. 1857-1995 (2005).

1.3 公司內部機關權力分配

藉由公司內部組織之分工合作，公司除得達成其策略性目標外，公司內部機關之權力分配，更是牽動公司代理成本高低之重要因素。目前世界主要國家之監督治理模式，可分為三類：

- 一、 英美的單軌制，董事會同時負責經營與監督兩項功能。股東會選舉董事，組成董事會，負責選任公司高階主管，決定公司重大政策，並監督經理人之執行職務。公司不設監察人。
- 二、 德國法上下隸屬之垂直式雙軌制：由股東及員工共同選任監察人，組成監事會，然後由監事會選任董事，組成董事會。監事會具有選任與解任董事之權，兩者為上下垂直關係。
- 三、 日本及我國的並立式雙軌制：董事及監察人皆由股東會選任，監察人雖具監督公司之權責，但無任免董事之權力，兩者係立於平行之地位。日本及我國法上之雙軌制與德國法之不同處，除在於德國監事會需有勞工代表外，尚在於日本及我國董事之選任權並非在監事會，而係由股東會選任。

1.4 研究動機

我國證交法於 2006 年 1 月 11 日增訂自 2007 年 1 月 1 日生效之第 14-2 至 14-5 條，意以獨立董事及審計委員會取代監察人。新法賦予公開發行公司以上公司之公司內部機關得選擇採取單董事會或雙董事會模式。為避免具監督功能之監察人與審計委員會同時存在，功能重疊，選擇單董事會之公司不再設置監察人。此外，主管機關有權強制特定公司採行單董事會制，不過主管機關目前並未強制公司選擇單董事會制。

此外，當時亦新訂證交法第 26-3 條，針對董事會組成及董監資格有特定之規範。並且，據金管會 2006 年 3 月 28 日金管證一字第 0950001616 號，要求依據證券交易法第十四條之二規定，公開發行股票之金融控股公司、銀行、票券、保險及上市（櫃）或金融控股公司子公司之綜合證券商，暨實收資本額達新臺幣五百億元以上非屬金融業之上市（櫃）公司，應於章程規定設置獨立董事，其人數不得少於二人，且不得少於董事席次五分之一。又據 100.03.22 金管證發字第 1000010723 號規定，新增公開發行證券投資信託事業、非屬上市（櫃）或金融控股公司子公司之綜合證券商及上市（櫃）期貨商，

暨實收資本額達新臺幣一百億元以上未滿新臺幣五百億元非屬金融業之上市(櫃)公司，應於章程規定設置獨立董事。

是否應引進獨立董事及審計委員會取代監察人制度，是當時公司法及證交法學界最爲爭議之問題之一。產官學專家一度曾達成初步共識，決定採用獨立董事，仍執行原公司法之董事決策權，且獨立董事不具監察人之權限，使獨立董事與監察人職權不致重疊。但在博達案爆發後，有關單位繼續推動原證交法修正版本—即選擇採用單董事會之公司，由獨立董事組成審計委員會，擁有監督公司經營之權力，而推翻了之前達成之共識¹⁰。

自證券交易法第 14 條之 4 通過後，「公開發行公司審計委員會行使職權辦法」自 2007 年開始生效，至今也四年有餘，惟截至 2010 年底，公開發行以上公司累計僅有 75 家公司設有審計委員會(公司名單詳附件表一)，顯示公司一般仍傾向維持傳統的監察人制度，而非設置審計委員會，惟此究係審計委員會之公司治理功能無法彰顯亦或有其他因素則有待釐清。有鑑於實務上審計委員會之公司治理功能在台灣資本市場究竟如何運作，尙未有實證研究予以詳加討論，因此本論文希冀透過台灣實際公司資料之實證分析，提供未來政策方向之參考。

1.5 研究方法與結構

本論文擬先自法制面比較台美兩方差異，分別針對雙方歷史演進、經驗、與法制規範加以詳加說明。之後，進行量化與質性實證分析研究，以期對審計委員會之實務運行有一深入清晰之明瞭。

本論文量化分析採取台灣公開資訊觀測站及台灣經濟新報社之實際公司資料進行量化分析。首先針對審計委員會之基本資料(成立時間、行業別、資本額、企業集團、委員會規模、佔董事席次比率及開會次數與出席率、就任年數)進行統計比較。之後就股東結構分析，以期了解就不同資本額、行業別或上市櫃別而言，有成立審計委員會之公司與未成立審計委員會之公司，外資持股、個人持股及信託基金持股有何主要差異。並且，本文亦以 2010 年上半年每股盈餘資料爲基礎，區分行業別與上市櫃別，以比較有無審計委員會之盈餘表現差異。本文亦針對董監席次控制比率、控制持股比率與有無交叉持股比較有無審計委員會之差異。

最後，將針對選擇單董事會之公司的審計委員會委員，進行訪談。訪談內容包含有

¹⁰ 劉連煜，「證交法新修規範引進獨立董事與審計委員會之介紹與評論」，法官協會雜誌，第 8 卷第 1 期，頁 55 (2006)。

審計委員會委員之就任過程、審計委員會會議之召開與進行、審計委員會對財務報告流程之監督、審計委員會對內部稽核與內部控制之監督、審計委員會對簽證會計師之監督等。希冀瞭解審計委員會與各主要關係人(投資人、其他董事、內部稽核審計、外部會計師)之互動、與本業之衝突與平衡，以評估其實務運行實效與困難如何。

1.6 研究限制

本論文量化分析採取台灣公開資訊觀測站及台灣經濟新報社之實際公司資料進行分析，因此原始資料本身的不完整或不正確性可能影響研究結果。另外，本論文之質性訪談，由於受訪對象以財會專家居多，因此訪談結果可能因此受限。



第二章 審計委員會演進：台灣與美國法制與經驗

2.1 台灣

清政府 1904 年 1 月(光緒 29 年 12 月)頒行的公司律，仿日本 1899 年商法採並立式的雙董事會制，由股東會選任董事及監察人，分別職司經營及監督¹¹。

公司法第 193 條第一項規定「董事會執行業務，應依照法令章程及股東會之決議」，公司法第 202 條規定「公司業務之執行，除本法或章程規定應由股東會決議之事項外，均應由董事會決議行之」。由此觀之，現行公司法係將董事會定義為公司業務之決策執行機關。而監督權則由監察人負責，具體之監察權限規定如下¹²：

- 一、 調查公司設立經過(公司法§146)
- 二、 調查公司業務及財務狀況(公司法§218)
- 三、 聽取董事報告發現公司有受重大損害之虞之情形(公司法§218-1)
- 四、 列席董事會陳述意見(公司法§218-2)
- 五、 對董事會或董事之違法行為制止請求權(公司法§218-2 II)
- 六、 查核公司會計表冊(公司法§219)
- 七、 公司發行新股時查核現物出資(公司法§274)
- 八、 審查清算人就任時所造具之會計表冊(公司法§326)
- 九、 清算完結時，審查清算人所造具之會計表冊(公司法§331)

另外，除了上述監察權限之外，監察人亦具有股東會召集權(公司法§220、§245)及以下之公司代表權與¹³：

- 一、 代表公司與股東訴訟(公司法§213)
- 二、 代表公司委任律師、會計師(公司法§218 II、§219 II)

¹¹ 賴英照，同前揭註 1，頁 178。

¹² 王文宇，公司法論，頁 357-358 (2008)。

¹³ 王文宇，同前揭註 12，頁 358-359。

三、 代表公司與董事為法律行為(公司法§223)

四、 應少數股東之請求為公司對董事提起訴訟(公司法§214)

雖然監察人被賦予上述監督權限，但實務上監察人通常淪為董事會或大股東或經營階層之橡皮圖章，而無法真正發揮其監督功能。許多企業舞弊，事前未能防範，弊案爆發之後，監察人亦未追究董事責任，甚且淪為共犯。究其原因¹⁴，可總括為兩種類型，其一為缺乏獨立性，包含有：

- 一、 監察人經常有賴大股東支持方能當選。
- 二、 監察人與董事間常有配偶或近親關係，或屬同一關係企業代表。
- 三、 法人股東之代表人得分別當選為董事或監察人，致使形成左手監督右手之情況。

以及，

其二則是專業能力或時間不足：監察人多為兼任，本身無法深入瞭解公司業務，亦多不曾行使調查權。

針對上述董監事公司治理問題，學界除要求強化公司資訊之公開透明化外，針對監察人改革方向見解不一：

- 一、 有主張引進美國式之獨立董事制度，較能契合我國現況，修改董事會定位，具備監控經理人之權限¹⁵；
- 二、 有主張改革現行之監察人制度，強化監察人獨立性，引進日本之獨立監察人、監察人會者，並避免與獨立董事造成疊床架屋之內部監控制度¹⁶。
- 三、 亦有認為應參考美國之閉鎖股份有限公司制度，區分大型公司與閉鎖性公司；蓋在全球化浪潮下，全球公司監控體系趨向統合，針對大型企業應採獨立董事制度，賦予評估公司經理人之效能，決定公司重大基本策略，與公司治理主流接軌將有助企業之國際競爭力，至於監察人之存廢則由企業自行決定；至於小規模或極具人合性之閉鎖公司，關於公司之決策機關、內部事項則依股東協議書為之，而股東決議書之成立生效則以全體股東之同意為條件，是以關於公司治理是否要採獨立董事制度，亦由全體股東決

¹⁴ 賴英照，同前揭註 1，頁 198。

¹⁵ 黃銘傑，公司治理與企業金融法制之挑戰與興革，頁 66-68（2006）。

¹⁶ 劉連煜，公司法理論與判決研究(四)，頁 18（2006）。

之¹⁷。

四、亦有主張獨立董事乃歐美產物，不宜與監察人並存，兩者應有取捨，不能以「與國際接軌」為主要理由。若選擇獨立董事，則公司法不宜再對中小企業採監察人制，以免轉型之困擾。另若為此選擇，則需重新界定董事會與經理人之角色，使董事會成為決策及監督機關，此變動將十分複雜。若不採行獨立董事，則僅需於證交法強化監察人之功能，使其有兵有將，有相當於美國獨立董事之職權，引進不同委員會之功能託付於監察人，則監察人之資格將嚴格設限，亦無必要區分獨立監察人與監察人¹⁸。

針對我國是否應引進獨立董事及審計委員會取代監察人制度，是當時公司法及證交法學界最為爭議之問題之一。產官學專家一度曾達成初步共識，決定採用獨立董事，仍執行原公司法之董事決策權，而不具監察人之權限，使獨立董事與監察人職權不致重疊。但在博達案爆發後，有關單位繼續推動原證交法修正版本－獨立董事組成審計委員會時，具有監察權之制度，而推翻了之前達成之共識¹⁹。

因此，證交法於 2006 年 1 月 11 日增訂自 2007 年 1 月 1 日生效之第 14-2 至 14-5 條，意以獨立董事及審計委員會取代監察人。新法賦予公開發行公司得選擇採行單軌或雙軌制，避免具監督功能之監察人與審計委員會同時存在，功能重疊；但主管機關有權強制特定公司採行單軌制，不過主管機關目前並未強制公司採行單軌制。同時新訂證交法第 26-3 條，針對董事會組成及董監資格有特定之規範。並且，據金管會 2006 年 3 月 28 日金管證一字第 0950001616 號，要求依據證券交易法第十四條之二規定，公開發行股票之金融控股公司、銀行、票券、保險及上市（櫃）或金融控股公司子公司之綜合證券商，暨實收資本額達新臺幣五百億元以上非屬金融業之上市（櫃）公司，應於章程規定設置獨立董事，其人數不得少於二人，且不得少於董事席次五分之一。又據 100.03.22 金管證發字第 1000010723 號規定，新增公開發行證券投資信託事業、非屬上市（櫃）或金融控股公司子公司之綜合證券商及上市（櫃）期貨商，暨實收資本額達新臺幣一百億元以上未滿新臺幣五百億元非屬金融業之上市（櫃）公司，應於章程規定設置獨立董事。

修法後公司可能的經營監控模式有三種類型，說明及圖示如下²⁰：

¹⁷ 王文宇，「從公司治理論董監事法制之改革」，台灣本土法學雜誌，第 34 期，頁 109-111（2002）。

¹⁸ 曾宛如，「我國有關公司治理之省思-以獨立董監事法制之改革為例」，月旦法學雜誌，第 103 期，頁 61（2003）。

¹⁹ 劉連煜，「證交法新修規範引進獨立董事與審計委員會之介紹與評論」，法官協會雜誌，第 8 卷第 1 期，頁 55（2006）。

²⁰ 賴英照，同前揭註 1，頁 186。圖式摘自劉連煜，「現行上市上櫃公司獨立董事制度之檢討暨改進方案 - 從實證面出發」，政大法學評論，第 114 期，頁 133（2009）。

類型一：維持公司法所定之董事會與監察人之雙董事會，且未設置獨立董事。

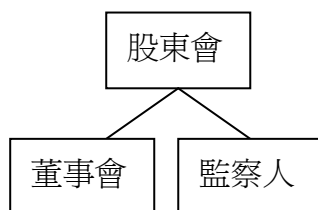


圖 1，傳統雙董事會

類型二：維持董事會與監察人之雙董事會，但董事會設有獨立董事，仍執行董事職務，不具備監察人權限。

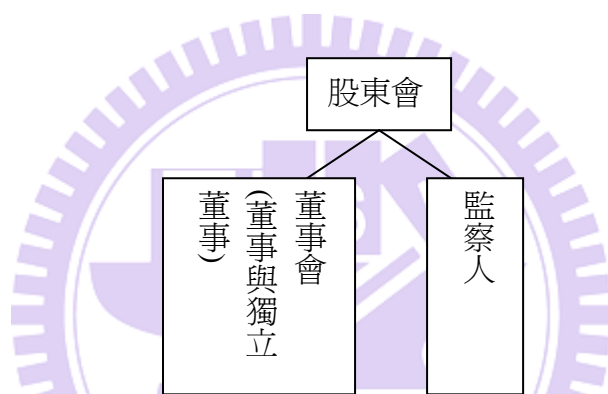


圖 2，傳統雙董事會加上獨立董事

類型三：改採單軌制，廢除監察人，董事會設有獨立董事，並由其組成審計委員會取代監察人權限。獨立董事除負有監督經營之權責外(證交法第 14 條之 4 第四項準用公司法關於監察人之規定)，同時具有董事身分，參與公司之經營決策(公司法第 202 條)。



圖 3，單董事會

(一) 董事會組成及獨立性規定

2006 年 1 月 11 日引進獨立董事與審計委員會後修訂之證券交易法，明定董事會組成規定如下：

- 一、 公開發行公司董事應至少有五席，且除經主管機關核准外，董事間應有超過半數不得具有配偶、二親等以內之親屬關係。監察人間或監察人與董事間，應至少一席以上，不得具有上述關係之一。(證券交易法第 26-3 條)
- 二、 公開發行公司得依章程規定設置獨立董事。但主管機關應視公司規模、股東結構、業務性質及其他必要情況，要求其設置獨立董事，人數不得少於二人，且不得少於董事席次五分之一。(證券交易法第 14-2 條)
- 三、 另依證交所及櫃買中心之審查準則要求，自 2002 年 2 月起，申請上市(櫃)公司，董事會成員中應包括至少獨立董事兩人，且獨立董事中至少一人需為會計或財務專業人士²¹。
- 四、 獨立董事資格條件：「公開發行公司獨立董事設置及應遵循事項辦法」第 2 條規定，公開發行公司之獨立董事應取得以下專業資格條件及五年以上工作經驗，以確保其妥善行使職權：
 1. 商務、法務、財務、會計或公司業務所需相關科系之公私立大專院校講師以上。
 2. 法官、檢察官、律師、會計師或其他與公司業務所需之國家考試及格領有證書之專門職業及技術人員。
 3. 具有商務、法務、財務、會計或公司業務所需之工作經驗。
- 五、 主管機關依據證券交易法第 14-2 條第 2 項規定，訂定「公開發行公司獨立董事設置及應遵循事項辦法」。該辦法第 3 條規定，公開發行公司之獨立董事應於選任前兩年及任職期間，非屬公司或其關係企業之關係人，以確保其獨立性。

²¹ 臺灣證券交易所股份有限公司有價證券上市審查準則第九條第一項第九款。財團法人中華民國證券櫃檯買賣中心集團企業申請股票上櫃之補充規定第三條第四款。

六、 獨立性標準：「公開發行公司獨立董事設置及應遵循事項辦法」第 3 條規定，公開發行公司之獨立董事應於選任前二年及任職期間無下列情事之一：

1. 公司或其關係企業之受僱人。
2. 公司或其關係企業之董事、監察人。但如為公司或其母公司、公司直接及間接持有表決權之股份超過百分之五十之子公司之獨立董事者，不在此限。
3. 本人及其配偶、未成年子女或以他人名義持有公司已發行股份總額百分之一以上或持股前十名之自然人股東。
4. 前三款所列人員之配偶、二親等以內親屬或五親等以內直系血親親屬。
5. 直接持有公司已發行股份總額百分之五以上法人股東之董事、監察人或受僱人，或持股前五名法人股東之董事、監察人或受僱人。
6. 與公司有財務或業務往來之特定公司或機構之董事（理事）、監察人（監事）、經理人或持股百分之五以上股東。
7. 為公司或關係企業提供商務、法務、財務、會計等服務或諮詢之專業人士、獨資、合夥、公司或機構之企業主、合夥人、董事（理事）、監察人（監事）、經理人及其配偶。

七、 獨立董事兼任家數限制：「公開發行公司獨立董事設置及應遵循事項辦法」第 4 條規定，公開發行公司之獨立董事兼任其他公開發行公司獨立董事不得逾三家。

(二) 審計委員會組成、職權範圍及會議程序

一、 公開發行股票之公司，應擇一設置審計委員會或監察人。但主管機關得視公司規模、業務性質及其他必要情況，命令設置審計委員會替代監察人；其辦法，由主管機關定之。(證券交易法第 14-4 條第 1 項)

二、 組成：審計委員會應由全體獨立董事組成，其人數不得少於三人，其中一人為召集人，且至少一人應具備會計或財務專長。(證券交易法第 14-4 條第 2 項)

三、 職權範圍：

1. 證券交易法、公司法及其他法律對於原屬監察人之規定（如：監督公司業務之執行），準用於審計委員會。(證券交易法第 14-4 條第 3 項)

2. 公司法對於原屬於監察人之規定，涉及監察人之行爲或爲公司代表者，明定於審計委員會之獨立董事成員準用之。(證券交易法第 14-4 條第 4 項)
3. 爲有效發揮審計委員會之獨立、專業功能，並強化內控制度運行之有效性，審計委員會之職權，除屬獨立董事之職權項目外(獨立董事之職權項目請參證券交易法第 14-3 條第 1 項)，尙包括考核內部控制制度，及納入證券交易法第 36 條第 1 項同意年度財務報告及半年度財務報告等職權。(證券交易法第 14-5 條第 1 項)
4. 審計委員會得決議請公司相關部門經理人員、內部稽核人員、會計師、法律顧問或其他人員提供相關必要之資訊²²。
5. 審計委員會或其獨立董事成員得代表公司委任律師、會計師或其他專業人員，就行使職權有關之事項爲必要之查核或提供諮詢，其費用由公司負擔之。(「公開發行公司審計委員會行使職權辦法」第 11 條)
6. 開會次數：審計委員會應至少每季召開一次，並於審計委員會組織規程中明定之²³。

(三) 檢討與批評

直至今日，單軌制是否優於雙軌制，學界質疑仍多。有學者謂²⁴，雖說單軌制有強勢文化之支撐，但在台灣企業多具控制股東之情形下，與德、日情形較近似。因此其建議，目前主管機關得強制採用單軌制之規定，應予以刪除，而改交由市場機制競爭評估何者爲較佳之方案，使企業可斟酌其成本、公司治理績效、股票交易之需要而選擇採單軌制或雙軌制(例如，爲赴英美國家證券交易所掛牌交易，因此選擇單軌制)。再者其認爲，目前獨立董事之選任須由董事會或持股超過 1% 以上之股東方有權提名²⁵，因此獨立董事之選任實質上仍操控於大股東手中，加上缺乏提名及薪酬委員會(但 2010 年 11 月 24 日證券交易法增訂第 14-6 條，要求所有上市櫃公司需設立薪資報酬委員會。但目前仍未強制需設置提名委員會。)之支持，以及一季才開會一次的狀況下，對於審計委員會究竟可以發揮多少實質作用存疑。最後，其認爲我國單軌制的審計委員會也準用監察人之規定，因此應該針對監察人缺失具體改善。

²² 公開發行公司審計委員會行使職權辦法，第 7 條第 4 項。

²³ 公開發行公司審計委員會行使職權辦法，第 7 條第 1 項。

²⁴ 賴英照，同揭註 1，200-201 頁。劉連煜，同揭註 20，頁 88，96。

²⁵ 「公開發行公司獨立董事設置及應遵循事項辦法」第 5 條：

公開發行公司獨立董事選舉，應依公司法第一百九十二條之一規定採候選人提名制度，並載明於章程，股東應就獨立董事候選人名單中選任之。..

公開發行公司得以下列方式提出獨立董事候選人名單，經董事會評估其符合獨立董事所應具備條件後，送請股東會選任之：

一、持有已發行股份總數百分之一以上股份之股東，得以書面向公司提出立董事候選人名單，提名人數不得超過獨立董事應選名額。

並且證交法第十四條之五第二項規定：「前項各款事項除第十款外，如未經審計委員會全體成員二分之一以上同意者，得由全體董事三分之二以上同意行之，不受前項規定之限制，並應於董事會議事錄載明審計委員會之決議。」。立法理由指出：「基於企業界實務運作之考量，及為免因審計委員會制度之推動，而影響公司營運之效率與彈性，及為免因審計委員會制度之推動，而影響公司營運之效率與彈性，於第二項訂定第一項所列事項如未經審計委員會全體成員二分之一以上同意者，得以全體董事三分之二以上同意行之，另因第一項第十款原屬監察人特有職權，爰予排除」²⁶。此條款規定遭學者²⁷詬病將監察權又交回經營決策與執行者(即董事會)，即等同於無監察權之設計。

另外，學者²⁸亦建議審計委員會成員之報酬應規定僅能從上市櫃公司所支付之董事酬勞而來。

2007年爆發的陸技電腦掏空案，於2004年即設立審計委員會，並聘有國內知名學者擔任獨立董事，但仍無法預防公司掏空弊案的發生。因此有學者²⁹指出要真正落實公司治理，需要獨立董事或監察人真正花時間瞭解公司是否遵循法令及公司政策，因此可考慮是否應規範渠等應定期對其所涉職權撰擬報告，以陳報主管機關備查並於股東大會向股東報告，而非僅出席董事會表示意見或書面審閱財務報告，但此作法國際少見，因此認為根本的問題仍是應從董事之忠實與注意義務是否落實及相關責任追究之問題。

(四)、從資本結構看審計委員會的引進

由於不同控制權及市場結構的代理問題是不一樣的，我國市場結構特色如下³⁰：

- 一、 企業集團特性：我國上市櫃公司偏好以轉投資方式，擴大經營範圍並促進企業成長。企業之主要股東藉由原事業所籌集之資金，轉投資或創設其他公司，形成企業集團。惟集團企業雖有助於企業之快速成長，卻也使企業暴露於更大之風險。
- 二、 企業交叉持股嚴重：我國過去法令並未禁止母子公司交叉持股，因此造成很多公司透過成立投資公司性質之子公司，大量從市場買進母公司股票，藉此交叉持股方式鞏固經營權。董事普遍獨立性不足，加以過去公司法並未限制同一法人股東不得指派不同代表分別當選為董事及監察人，因此形成董事與監察人職權由同一法人行使，影響股東權益至極。為避免弊端，

²⁶ 立法院第6屆第2會期第11次會議議案關係文書，頁15-16。

²⁷ 劉連煜，同揭註20，頁82。

²⁸ 劉連煜，同揭註20，頁93。

²⁹ 劉連煜，同揭註20，頁94。

³⁰ 台灣公司治理，財團法人證券暨期貨市場發展基金會，頁5-7（2010）。

2001 年修訂公司法第 167 條明定企業不得再有交叉持股情形。2005 年公司法第 179 條明定從屬公司持有控制公司之股份，無表決權。2006 年證券交易法增訂第 26-3 條，明定政府或法人為股東時，不得由其代表人同時當選或擔任公司之董事或監察人，以強化董事、監察人之獨立性。

散戶為主之特性：我國投資市場向來以散戶投資人為重，法人機構投資比重偏低。從下表可見，雖然自然人投資有逐年降低之現象，但本國自然人投資比例於 2010 年仍高達 67.7%，因此我國資本市場仍是以散戶投資人為主，法人機構之投資比重仍相對偏低。由於散戶投資人之投資決策較易受市場波動而買賣股票頻繁，加上小股東多半持股低，且人數眾多不易凝聚力量，對其權利義務亦不甚清楚，因此小股東常會放棄其權利之行使，而默許董事及大股東之行爲。

長期投資目的持有者少：觀察我國 2009 年上市股票成交值週轉率為 178.28%，上櫃股票為 380.61%³¹可知，我國證券投資人以長期投資為持有目的者少，本國法人之進出情形亦類似。由於法人機構於我國資本市場之進出情形，以長期投資為持有目的者並不多見，因此法人機構對我國資本市場之所能發揮之治理功能並未如英美國家重要之影響地位。

表 1，我國集中交易市場成交金額投資人類別交易比重統計表³²。

年	本國 自 然 人	本國 法 人	僑外 自 然 人	僑外 法 人
Year	(%)	(%)	(%)	(%)
79 年(1990)	96.66	3.31	0.01	0.01
80 年(1991)	96.91	3.03	0.00	0.05
81 年(1992)	96.10	3.64	0.01	0.25
82 年(1993)	94.13	5.37	0.01	0.49
83 年(1994)	93.50	5.81	0.01	0.68
84 年(1995)	91.92	6.69	0.01	1.37
85 年(1996)	89.25	8.62	0.01	2.12
86 年(1997)	90.72	7.55	0.01	1.71
87 年(1998)	89.73	8.63	0.02	1.62
88 年(1999)	88.22	9.36	0.01	2.41
89 年 (2000)	86.10	10.27	0.01	3.62
90 年 (2001)	84.41	9.69	0.01	5.89

³¹ 同前揭註 30。

³² 資料來源，台灣證券交易所統計報表，

http://www.twse.com.tw/ch/statistics/statistics_list.php?tm=02&stm=001，最後點閱時間：2010 年 12 月 20 日。

91 年 (2002)	82.30	10.05	0.97	6.68
92 年 (2003)	77.84	11.51	1.24	9.41
93 年 (2004)	75.94	11.56	1.63	10.87
94 年 (2005)	68.84	13.29	2.41	15.46
95 年 (2006)	70.56	11.04	2.25	16.15
96 年 (2007)	67.26	13.01	2.11	17.62
97 年 (2008)	61.66	13.97	2.26	22.12
98 年 (2009)	72.05	11.59	0.04	16.32
99 年 (2010 年 1-11 月)	67.66	13.40	0.04	18.90

2.2 美國

美國公司治理採單軌制，董事會成員由公司高階主管擔任的內部董事及非公司職員之外部董事所組成。

依據美國模範公司法規定，公司業務應由董事會主導經營³³。美國法學界直至 1970 年代，仍主張董事會的功能係業務經營，而非監督業務經營。但艾森柏格教授(Melvin A. Eisenberg)指出，實務上，董事會開會次數、時間及對公司業務資訊之掌握皆極有限，加以多數董事皆為公司職員或執行長之親信，因此，實際上董事會並不具備經營公司之功能，因此艾森柏格教授主張董事會角色應自經營者轉為監督者角色，而為確保監督功能之發揮，董事會必須獨立於經營者之外；期間雖有學者建議採行德國的雙軌制，但因社會經濟與歷史背景等國情之差異，終未採行。艾森柏格教授認為，單軌制與雙軌制表面上差異甚大，其實不然，雙軌制下，經營與監督分治之精神，仍可經由獨立董事及相關委員會之建置達成³⁴。

功能性委員會制度主係分擔董事會之業務決策職能，藉由專業分工以提高效率，並強化董事會監督職能。一般美國大型公司，均設有執行委員會、薪酬委員會、提名委員會、審計委員會及其他功能之委員會(如治理委員會)³⁵。功能性委員會制度中，審計委員會為公司治理中首先推動且最受重視之委員會³⁶。另外，提名委員會及薪資報酬委員

³³ MODEL BUSINESS CORPORATION ACT §8.01(b): "All corporate powers shall be exercised by or under the authority of, and the business and affairs of the corporation managed by or under the direction of, its board of directors, subject to any limitation set forth in the articles of incorporation or in an agreement authorized under section 7.32."

³⁴ 賴英照，同前揭註 1，頁 179-180。

³⁵ 劉連煜，同前揭 20，頁 64。

³⁶ 林仁光，「董事會功能性分工之法制課題-經營權功能之強化及內部監控機制之設計」，臺大法學論叢，第三十五卷第一期，頁 33 (2005)。

會亦相當重要，與審計委員會相輔相成，使委員會制度之功能發揮的更完全。審計委員會係主要由獨立董事組成之委員會，主要功能為監督財務報表之允當表達、內部控制制度、選任及監督會計師查帳簽證、法規遵循及風險控管等。提名委員會主要負責高階主管及董事之候選人提名，同樣多由獨立董事擔任委員。至於薪資報酬委員會，負責決定公司高階主管及董事之薪酬結構，亦多要求由獨立董事組成。

現代審計委員會之起源雖然無法被精確的認定³⁷，但美國於 20 世紀初期，由於法規對金融業之特殊審計要求，因此在這些金融產業的公司中，出現了美國第一個審計委員會，如保德信保險公司(Prudential Insurance)於超過 75 年前就已經設有審計委員會³⁸。

美國審計委員會之主要演進歷程，如表 2 所示³⁹：

表 2，美國審計委員會演進歷程表

年度	內容概述
20 世紀初	● 金融業開始設置審計委員會。
1939	● 證管會(SEC)調查 McKesson & Ribbins Inc.公司虛列存貨與應收帳款資產之財務報告舞弊案件後，紐約證券交易所(NYSE)初次對由董事會下設由非管理階層董事組成的委員會負責決定查帳會計師之概念，表示贊同。 ⁴⁰
1940	● SEC 建議由外部董事提名會計師人選，再由股東會表決通過。 ⁴¹
1967	● 美國會計師協會(American Institute of Certified Public Accountants, AICPA)建議上市公司設置由外部董事組成之審計委員會，外部會計師應與審計委員會溝通無法與管理階層達成共識之重要財務報表議題 ⁴² 。
1972	● SEC 發布“Standing Audit Committees Composed of Outside Directors”，首次建議所有上市公司設置常態性之審計委員會，強調審計委員會之設置將改善外部會計師之獨立性，以維護投資人利益 ⁴³ 。

³⁷ See HANDBOOK OF ACCOUNTING AND AUDITING 6-2 (Robert S. Kay & D. Gerald Searfoss eds., 2d ed. 1989)，轉引自 Bryan A. McGrane, *The Audit Committee: Director Liability in the Wake of the Sarbanes-Oxley Act and Tello v. Dean Witter Reynolds*, 18 Cornell J.L. & Pub. Pol’y 581 (2009).

³⁸ See FRANK M. BURKE, DAN M. GUY & KAY W. TATUM, *AUDIT COMMITTEES: A GUIDE FOR DIRECTORS, MANAGEMENT, AND CONSULTANTS*, P.2.01 (2008).

³⁹ 同上揭註 38，整理自 Chapter 2 - Chapter 6。

⁴⁰ See NYSE, Inc., Report of the Subcommittee of the NYSE on Independent Audits and Audit Procedures of the Committee on Stock Listing Companies (1939).

⁴¹ Accounting Series Release No. 19, Exchange Act Release No.2707 (1940).

⁴² AICPA Executive Committee Statement on Audit Committees of Boards of Directors, 24 J. ACCT. 10 (1967).

⁴³ Accounting Series Release No. 123, Securities Act Release No. 5237(1972); Accounting Series Release No. 126 (1972)

1974	<ul style="list-style-type: none"> ● SEC 要求所有上市公司於其委託書上載明公司審計委員會之成員，無審計委員會公司並須揭露沒有審計委員會之事實⁴⁴。
1975	<ul style="list-style-type: none"> ● 美國律師協會(American Bar Association, ABA)之「公司董事守則(Corporate Director's Guidebook)」中，認同審計委員會作為公司董事會與外部會計師之溝通橋樑，其存在所帶來對公眾利益之重大價值⁴⁵；並且，審計委員會亦扮演對公司財務報表與內部控制之審核機制；ABA 亦建議審計委員會應由非管理階層董事所組成，並且可以獨立聘僱其所需之法律、會計或其他專家。 ● 該守則亦提出審計委員會之四項主要職責為： <ol style="list-style-type: none"> 1. 建議外部會計師 2. 與外部會計師討論公司稽核計畫 3. 審核會計師查帳報告與致管理當局函 4. 於管理當局不列席之情況下，與外部會計師討論公司內部控制之完備與否
1976	<ul style="list-style-type: none"> ● SEC 至國會針對美國企業於海外之不當或不法付款行為提出報告，建議公司設置由獨立董事組成之審計委員會⁴⁶。
1977	<ul style="list-style-type: none"> ● SEC 實施審計委員會之主要訴訟案件，<i>SEC v. Killearn Properties, Inc.</i>⁴⁷，法院命令 Killearn Properties, Inc.公司之審計委員會執行 SEC 提出之一系列職務清單(包含審查對外公布之財務資訊，及審查董事或管理階層與公司間之交易) ● 國會制訂通過「境外腐敗行為法」(Foreign Corrupt Practices Act, FCPA)，要求公司應做正確之帳簿記錄及建立有效之內部控制，但「境外腐敗行為法」並未特別提及審計委員會。 ● 紐約證券交易所(NYSE)政策宣布，要求上市公司應設置包含有獨立董事之審計委員會，並指名與公司或關係企業有關連之董事並不符合獨立性之標準（此規定於1978年正式生效）⁴⁸。 ● NYSE 之政策宣布後，美國證交所(AMEX)亦建議其上市公司設立此種委員會，不過 AMEX 並未特別指名其為審計委員會。
1978	<ul style="list-style-type: none"> ● SEC 建議公司設置三常態委員會:審計委員會、提名委員會及薪酬委員會，並揭露三委員會之個別職能。後因該揭露要求可能造成公司運作缺乏彈性或不適當，引發強烈反對，最後 SEC 僅要求公司敘明是否具備審計委員會或其他委員會，各該委員會之董事名單及審計委員會之職能。⁴⁹

⁴⁴ Accounting Series Release No. 165, Securities Act Release No. 5550 (1974).

⁴⁵ ABA, *Corporate Director's Guidebook*, 33 Bus. Law. 1595 (1975).

⁴⁶ REPORT OF THE SEC ON QUESTIONABLE OR ILLEGAL PAYMENTS AND PRACTICES (1976).

⁴⁷ *SEC v. Killearn Properties, Inc.* Fed. Sec. L. Rep (CCH), para.96,256 (N.D. Fla. 1977).

⁴⁸ Available at http://www.nyse.com/about/history/timeline_1960_1979_index.html，最後點閱時間：2010年11月7日。

⁴⁹ Exchange Act Release No.15384 (1978).

	<ul style="list-style-type: none"> ● SEC 要求公司揭露外部會計師所提供之諮詢服務，及該等諮詢服務是否經董事會或審計委員會核准，及是否已考慮其對會計師獨立性之影響。⁵⁰
1987	<ul style="list-style-type: none"> ● 關鍵報告: Treadway 委員會⁵¹之「不實財務報告研究」(Report of the National Commission on Fraudulent Financial Reporting)對審計委員會之功能提出建議，並附錄「審計委員會優良實務守則 (Good Practice Guidelines for the Audit Committee)」。 ● Treadway 報告關於審計委員會之主要建議如下： <ol style="list-style-type: none"> 1. 所有上市公司應組成完全由獨立董事組成之審計委員會。 2. 審計委員會應對公司財務報告流程及內部控制有充分、審慎及有效之監督。 3. 所有上市公司應有董事會通過之書面審計委員會章程，載明審計委員會之責任。董事會並應定期重新檢視及修訂此章程。 4. 審計委員會應有足夠之資源與授權，以執行其職務。 5. 審計委員會應審查管理當局所提出之簽證會計師之獨立性，及當年度管理當局計畫之會計師諮詢服務，包含該服務之性質及公費。 6. 管理當局於針對重要會計事項，對外尋求第二專業意見時，應通知審計委員會。 7. 審計委員會應監督季報流程。審計委員會與管理當局應確保內部稽核人員適度地參與財務報告流程，並與會計師之外部審計作業互相協調。 8. 公司年報應包含有審計委員會主席致股東信，其中敘明審計委員會職責及當年度進行之活動。 9. 審計委員會應有足夠權限可以調查公司之(可能)不當行為，必要時必得聘雇律師或外部專家。 10. 審計委員會應每年審查公司推行「公司行為準則 (Code of Corporate Conduct)」之行動及遵循情形。 ● Treadway 報告之建議雖然並未被正式法制化，但很多上市公司逐步主動採行其建議。 ● NASDAQ 要求所有上市公司應設置審計委員會，其中獨立董事應占多數。

⁵⁰ Accounting Series Release No. 250, Securities Act Release No. 5940 (1978).

⁵¹ National Commission 當時的主席為前證管會(SEC)委員 James. C. Treadway, Jr.。COSO (The Committee of Sponsoring Organization of the Treadway Commission)係由美國 5 大財務會計專業組織於 1985 年共同贊助組成，包含美國會計師協會(American Institute of Certified Public Accountants, AICPA)、美國會計協會 the (American Accounting Association, AAA)、內稽協會(Insitute of Internal Auditors, IIA)、國際財務主管協會(Financial Executives International, FEI)及全國會計協會(現為管理會計協會, the National Association of Accountants (now the Institute of Management Accountants [IMA]))，有關其組織成立背景與主要目標任務，available at <http://www.coso.org/aboutus.htm>，最後點閱時間：2010 年 11 月 7 日。

	<ul style="list-style-type: none"> ● 全國證券會協會(National Association of Securities Dealers, NASD, 現為 Financial Industry Regulatory Authority, FINRA)要求其會員公司(小型公司除外)設置審計委員會，其中獨立董事應占多數。
1988	<ul style="list-style-type: none"> ● 美國會計師協會(AICPA)回應 Treadway 報告，發佈審計準則公報 61 號「與審計委員會溝通」(Statement of Auditing Standards, SAS 61, Communication with Audit Committees)；簽證會計師應與審計委員會溝通重大會計調整，與管理當局意見不一致處，查帳時主要遭遇之困難及其他審計相關事項。(2002 年沙賓法案第 204 條加強規定會計師應與審計委員會溝通重大會計政策及會計選擇。) ● SAS61 使得審計委員會得以獲得更多有用資訊，並且審計委員會有責任針對會計師溝通事項採取行動。 ● 修正「外國腐化慣例法」(Foreign corrupt Practices Act)，加強董事會於內部稽核中所扮演之角色。
1989	<ul style="list-style-type: none"> ● 美國證交所(AMEX)提出要求上市公司設置審計委員會，其中獨立董事應占多數(證管會於 1991 年核准通過)⁵²。 ● 內稽協會(Institute of Internal Auditors) 發佈第七號內稽準則(Statement of Internal Auditing Standards No.7)，賦予內稽人員責任，應向董事會報告不利狀況。
1991	<ul style="list-style-type: none"> ● 美國聯邦量刑委員會(Federal Sentencing Commission)通過「聯邦組織量刑準則(Federal Sentencing Guidelines for Organizations)」，供法院於審判企業犯罪時量刑之參考依據。根據此準則，企業具備得以預防與偵測公司之犯罪行為之有效內部遵循機制，可使其於日後獲得減刑機會。「聯邦組織審判準則」亦列出公司法令遵循機制應採行之程序。審計委員會作為公司法規遵循之監督者，因此成為公司得否獲得減刑時之重要因素考量。 ● 國會通過制定第一個要求設置審計委員會之成文法「聯邦存款保險金融改革法(Federal Deposit Insurance Corporation Improvement Act)」，要求資產超過美金 5 億以上之存款機構應組成包含有獨立董事之審計委員會。並且，資產超過美金 30 億以上之存款機構之審計委員會成員應具備金融或財務經驗，主要客戶不得擔任審計委員會成員。
1992	<ul style="list-style-type: none"> ● 美國法曹協會(The America Law Institute, ALI)發布「公司治理準則:分析與建議」(Principles of Corporate Governance : Analysis and Recommendations)，包含多項對審計委員會職責之建議。 ● COSO (the Committee of Sponsoring Organization of the Treadway Commission)發表重要的「內部控制整合架構 (Internal Control -

⁵² Exchange Act Release No. 39796 (1991).

	<p>Integrated Framework)」，定義審計委員會係公司整體內部控制環境的重要一環。(2004年 COSO 發表「內部控制整合架構(Enterprise Risk Management - Integrated Framework)」，將內部控制概念延伸至企業風險管理。)</p>
1993	<ul style="list-style-type: none"> ● 美國會計師協會(AICPA)之「公共監督委員會(Public Oversight Board, POB)」發表研究報告”In the Public Interest: Issues Confronting the Accounting Profession”指出，很多審計委員會並未適當的執行其職責且亦不了解其責任內容。
1994	<ul style="list-style-type: none"> ● POB 發表研究報告”Conclusion from Strengthening the Professionalism of the Independent Auditor”指出外部會計師應視董事會，而非管理階層，為其委任客戶。審計委員會應知道外部會計師對公司會計原則”品質”(而非僅是可接受與否)之見解。
1998	<ul style="list-style-type: none"> ● 證管會主席 Arthur Levitt，發表著名演說「數字遊戲(The Numbers Game)」，對於企業盈餘及財務報告品質提出嚴重質疑，強調審計委員會應為公眾利益之守門員角色，提出九點行動計畫(Nine-Point Action Plan)。
1999	<ul style="list-style-type: none"> ● 獨立準則委員會(Independence Standards Board)發布第一號公報「與審計委員會討論獨立性」(Independence Discussion with Audit Committees) ● 紐約證券交易所(NYSE)與全國證券會協會(NASD)，共同贊助組成藍帶委員會(Blue Ribbon Committee, BRC)，於「藍帶委員會關於提高審計委員會效果之報告和建議」(Report and Recommendations of the Blue Ribbon Committee on Improving the Effectiveness of Corporate Audit Committee)中，提出 10 項對審計委員會之改善建議，包含：1)加強獨立性，包含獨立性之定義及審計委員會應完全由獨立董事組成，2)提升審計委員會之效能，包含審計委員會章程、組織及成員組成應至少由三位具有財務會計知識的董事組成，並且其中至少一人具備財務會計專業背景，3)改善外部會計師、審計委員會、內部稽核與管理階層間之互動機制與責任歸屬。 ● 回應藍帶委員會之報告，NYSE, NASD, AMEX, SEC 與 AICPA 分別修改其規定，包含更嚴格的審計委員會委員獨立性要求、審計委員會之最低人數等。
2000	<ul style="list-style-type: none"> ● 回應證管會主席 1998 年演說之九點行動計畫之要求，POB 針對審計有效性發表報告，建議審計委員會與外部會計師之溝通應更實質且更頻繁。⁵³

⁵³ THE PANEL ON AUDIT EFFECTIVENESS REPORT AND RECOMMENDATION (2000).

	<ul style="list-style-type: none"> ● SEC 針對外部會計師之獨立性提出新規定，要求揭露非審計服務公費及審計委員會是否評估此等服務對會計師獨立性之影響⁵⁴。
2001	<ul style="list-style-type: none"> ● 一月 證管會主席 Arthur Levitt 對前 5000 大企業發出「致審計委員會」信函，強調審計委員會監督財務報表品質、審查會計師獨立性之責任，鼓勵各公司審計委員會參照 2000 年 POB 之審計有效性報告及 SEC 規則 33-7919 執行職務。證管會主席 Arthur Levitt 發出「致審計委員會」信函。 ● 十二月 恩龍公司(Enron Corp.)申請破產保護。
2002	<ul style="list-style-type: none"> ● WorldCom Inc. 宣告破產。 ● 通過沙賓法案(Sarbanes-Oxley Act of 2002)，強化審計委員會之功能。 ● NYSE 與 NASDAQ 修改其上市準則。
2003	<ul style="list-style-type: none"> ● SEC 發出沙賓法案中與審計委員會相關之行政命令。
2007	<ul style="list-style-type: none"> ● 美國財政部宣布成立由前證管會主席 Arthur Levitt 擔任共同主席之審計專業諮詢委員會(the Department of Treasury's Advisory Committee on the Auditing Profession)。此委員會於 2008 年提交報告，針對會計師業之三大主要問題(人力資源、會計師事務所組織與財務結構、集中化與競爭)，提出建議。

沙賓法案係美國自 1933 年證券法及 1934 年證交法之後，對企業責任影響最重大之法律。沙賓法案主要法條規範如下⁵⁵：

表 3，沙賓法案重要條文匯總表。

沙賓法案章節	條號	規範重點
第一章 會計監督委員會 (PCAOB)	Section 101	成立會計監督委員會(Public Company Accounting Oversight Board, PCAOB)，PCAOB 之法律地位、資格及任期
	Section 102	會計師事務所需向 PCAOB 辦理註冊登記

⁵⁴ SEC Release Nos. 33-7919 and 34-43602.

⁵⁵ Public Law No. 107-204, Jul 30, 2002.

	Section 103	制定審計準則 ⁵⁶ 、品質控管與職業道德規範
	Section 104	檢查會計師事務所之審計業務品質
	Section 105	調查及懲處程序
	Section 106	外國會計師事務所
	Section 107	證管會對會計監督委員會之監督
	Section 108	會計準則之制定；證管會對會計準則之制定擁有最終核可權限。
	Section 109	PCAOB 資金來源與管理
第二章 會計師獨立性	Section 201	非審計業務之禁止
	Section 202	審計與非審計業務需經審計委員會之事前核准
	Section 203	會計師定期輪調(5 年)
	Section 204	對審計委員會之報告義務
	Section 206	利益迴避(一年期旋轉門條款)
第三章 公司責任	Section 301	● 審計委員會之強制設置(若無審計委員會，則整體董事會為審計委員會)
		● 審計委員會之所有成員需具獨立性及獨立性標準(不得收受除擔任審計委員會成員外之其他公司給付之顧問酬勞等,且不得為公司或子公司之關係人)
		● 審計委員會負責會計師之選任及會計師審計工作之監督
		● 審計委員會負責建立員工以保密或匿名方式舉發其存疑之會計或審計事項之處理程序

⁵⁶ 沙賓法案制定前，審計準則公報(或通稱一般公認審計準則(Generally Accepted Auditing Standards))係由美國會計師協會(AICPA) 所屬之審計準則委員會(Auditing Standards Board, ASB)制定。沙賓法案之後，公開發行公司之審計準則公報改由會計監督委員會(PCAOB)制定，而 ASB 所制定之審計準則公報僅適用於非公開發行公司之審計。摘自 AICPA “Auditing, Attestation, and Quality Control Standards Setting Activities – Operating Policies” P.18-19。 Available at [http://www.aicpa.org/InterestAreas/AccountingAndAuditing/Community/DownloadableDocuments/ASB%20OPERATING%20POLICIES%20DOCUMENT%20\(2009-10\).pdf](http://www.aicpa.org/InterestAreas/AccountingAndAuditing/Community/DownloadableDocuments/ASB%20OPERATING%20POLICIES%20DOCUMENT%20(2009-10).pdf). (last visited Nov 17, 2010).

		<ul style="list-style-type: none"> ● 審計委員會需負責評估與管控公司存在或潛在風險 ● 審計委員有聘任律師或諮詢顧問之權責，所有費用由公司支付
	Section 302	高階主管對財務報表正確性之聲明義務
	Section 303	禁止高階主管不當影響審計工作
	Section 304 & 305	高階主管之酬勞返還義務
	Section 306	退休金計畫禁制期間內部人交易之禁止
	Section 307	律師之報告義務
第四章 提高財報揭露義務	Section 401	財務報表需依一般公認會計原則編制、財務預測之發佈要件及資產負債表外交易之揭露
	Section 402	對董事及高階主管貸款之禁止
	Section 403	董事高階經理人及主要股東之權益證券之交易揭露
	Section 404	<ul style="list-style-type: none"> ● 管理當局負責建立完善內部控制及對內部控制之自我評估； ● 會計師需對管理當局之內部控制自我評估出具審查意見。
	Section 406	訂定高階財務人員之道德規範
	Section 407	審計委員會至少一位財務專家資訊之揭露。
	Section 409	重大資訊之即時揭露
第五章 分析師利益衝突	Section 501	證券分析師與投資銀行承銷業務之利益衝突
第六章 證管會資源與職權	Section 601-604	證管會之資源、經費與職權
第七章 研究與報告	Section 701-705	主計處與證管會對特定議題進行研究，並向國會報告
第八章 公司與刑事詐欺責任	Section 802	蓄意竄改文件之刑事罰則及會計師工作底稿之保存
	Section 806	對舉發詐欺員工之保護(吹哨者保護條款)
第九章	Section 906	不實財務報告之公司責任及執行

提高白領犯罪刑責		長、財務長責任
第十章 公司所得稅申報	Section 1001	公司所得稅申報需有執行長簽名
第十一章 公司詐欺與責任	Section 1103	授權證管會暫時凍結公司資產
	Section 1106	授權證管會禁止特定人員擔任高階主管或董事職位

2002 年沙賓法案重點，主要在於強化董事會之監督機制，其中審計委員會之改革更是其中一項重點。沙賓法案中 301 條除強制各公司需設置全數由獨立董事組成之審計委員會外，並且要求審計委員會成員之獨立性須符合(1)不得收受除擔任審計委員會成員外之其他公司給付之顧問酬勞等，及(2) 不得為公司或子公司之關係人。

沙賓法案明文賦予審計委員會監督權限，包括：

- 一、 Section 202 會計師所提供之審計與非審計業務需經審計委員會之事前核准
- 二、 Section 204 會計師對審計委員會之報告義務
- 三、 Section 301 審計委員會負責會計師之選任及會計師審計工作之監督
- 四、 Section 301 審計委員會負責建立員工以保密或匿名方式舉發其存疑之會計或審計事項之處理程序
- 五、 Section 301 審計委員會需負責評估與管控公司存在或潛在風險
- 六、 Section 301 審計委員有聘任律師或諮詢顧問之權責，所有費用由公司支付

沙賓法案通過後，紐約證交所及那斯達克亦加強其對上市櫃公司董事會之要求，要求(1)董事會需有過半數之獨立董事組成，(2) 審計委員會需至少由三名獨立董事組成，如兼任其他公開發行公司之審計委員會成員，至多以兩家為限；(3)需設立由獨立董事組成之提名及公司治理委員會，(4)需設立由獨立董事組成之薪酬委員會。

紐約證交所及那斯達克從嚴規定董事之獨立性標準，要求任何人過去三年內，曾經是公司職員或其近親為公司經理人者，都不得為公司之獨立董事。近親的範圍包括，父母、子女、兄弟姐妹、配偶、配偶的父母、配偶的兄弟姐妹，以及與這些人同住之人。此外，任何人或其近親在過去 12 個月內，從公司收受 10 萬美元(那斯達克為 6 萬美元)，或 3 年內收受 100 萬美元或公司營收 2% (那斯達克為 20 萬美元或公司營收 5%)以上者，不得擔任公司之獨立董事⁵⁷。

2002 年沙賓法案施行後，各界正反面爭議不斷。根據研究，英美大部分的金辦法案都是在股市崩盤時通過⁵⁸，沙賓法案也不例外。當年度股市下挫，公眾對企業信心大幅

⁵⁷ 賴英照，同揭註 1，頁 181-182。

⁵⁸ Stuart Banner, *What Causes New Securities Regulation? 300 Years of Evidence*, 75 Wash. U. L.Q. 849 (1997)

滑落，再加上一連串的財務醜聞爆發，引發的媒體狂熱⁵⁹，及美國期中選舉的到來，民主共和兩黨幾乎是一面倒的全面性通過沙賓法案，以向選民表示其採取行動的決心。沙賓法案的制定只花了少於半年的時間，因此沙賓法案一直被學界詬病其倉促立法的過程以及法案內容的不當⁶⁰。

除了知名學者的強烈抨擊，四份知名的研究報告⁶¹亦指出兩主要問題：一為沙賓法案對小型公開發行公司帶來的過度負擔(尤其是 Section 404 內部控制條款)，以及美國資本市場喪失其全球競爭優勢⁶²。

這段期間，美國證管會陸續允許小型企業研後適用 Section 404 內部控制條款，並且於 2010 年 7 月 21 日經過美國總統歐巴馬簽署通過，允許市值 7500 萬美元以下之小型公司得以豁免適用 Section 404 內部控制條款⁶³。

同時由於法案施行後，企業自美國之證交所下市增加，倫敦證交所之上市增加，因此紐約證交所前執行長 John Thain 與那斯達克執行長 Bob Greifeld 陸續表達其對外國企業不再選擇自美國上市之擔憂，美國前財政部長 Henry Pauson 亦對美國證券交易所喪失全球競爭力表示關切。但亦有學者 Robert A. Prentice & David B. Spence, 認為沙賓法案所帶來之效益大於其遵循成本，認為沙賓法案雖然倉促通過，但只是把之前許多學界已有共識的公司治理實務落實於法案中⁶⁴。

此外，亦有認為美國證交所的下市增加並無法證明係沙賓法案所造成。據估計，沙賓法案之法規遵循成本對有些公司可能增加達 90%⁶⁵。雖然沙賓法案之施行肯定是這些

轉引自 Roberta Romano, *Does the Sarbanes-Oxley Act Have a Future?*, 26 Yale J. on Reg. 236 (2009)。

⁵⁹自 2002 年 1 月至 7 月，統計主要的晚間新聞報導，613 件商業新聞中有 471 件係有關於企業醜聞，相較於前一年同一段期間 489 件中只有 52 件。轉引自 Romano, *id.*

⁶⁰ Roberta Romano, *The Sarbanes-Oxley Act and the Making of Quack Corporate Governance*, 114 Yale L.J. 1521, 1526-28(2005). Robert Charles Clark, *Corporate Governance Changes in the Wake of the Sarbanes-Oxley Act: A Morality Tale for Policymakers Too*, 22 GA. ST. U. L. Rev. 251, 255, 291-307 (2005). Larry E. Ribstein, *Sarbanes-Oxley After Three Years*, 3 N.Z. L. Rev. 365, 376 (2005). Stephen M. Bainbridge, *Sarbanes-Oxley: Legislating in Haste, Repenting in Leisure* 10-15 (UCLA Sch. of Law & Econ. Research Paper Series, Research Paper No. 06-14)(2006), quoting from Robert A. Prentice & David B. Spence, *Sarbanes-Oxley as Quack Corporate Governance: How Wise is the Receiving Wisdom*, 95 Geo. L. J. 1844, 1909 FN 1-3, 5 (2007).

⁶¹ 分別為 SEC Advisory Committee on Smaller Public Companies (4/2006), Committee on Capital Markets Regulation (11/2006), McKinsey Study for New York city Mayor Bloomberg and New York State Senator Schumer (1/2007), Chamber of Commerce Bipartisan Commission on the Regulation of Capital Markets in the 21st Century (3/2007), 轉引自 Romano, *supra* note 58, at 307.

⁶² Roberta Romano, *Does the Sarbanes-Oxley Act Have a Future?*, 26 Yale J. on Reg. 232-233 (2009).

⁶³ Available at <http://www.dbbmckennon.com/2010/07/21/sox-404b-is-officially-dead-for-small-business-filers/> (last visited Dec 11, 2010).

⁶⁴ See generally, Prentice & Spence, *supra* note 60.

⁶⁵ Beth Marlin, *New Business as Firms Go Private: There's Increasing Action as stiffer Regulations Cause Some Companies to withdraw from the Public Arena*, FIN. POST, Jan. 5, 2005 at FP10, 2005WL59967969 (2005) 轉引自 Joseph A. Guillory, *The Audit Committee "Financial Expert" Requirement and The Internal Control Attestation: Effective Contributions To Corporate Governance*, 94 KY L.J. 596 (2005).

決策中之必要考慮因素之一，但研究並無法區別自美國之證交所下市提高之原因係由於沙賓法案之遵循成本過高或者全球資本市場本質上的變化，如私募資金之風行、或者其他證交所品質提升或者流動性提高等因素⁶⁶。

又或者認為沙賓法案對大型企業之上市地選擇並無影響；根據史丹佛與哈佛會計學者 Piotroski & Srinivasan 之研究，比較沙賓法案施行前後美國與倫敦證交所上市案之高低，指出沙賓法案之高遵循成本並不影響大型企業之上市地選擇，因為這些大型外國公司在美國上市所帶來的效益更高。但由於此遵循成本對小型獲利不豐之企業而言相對偏高，其所帶來之效益並無法大於其成本，因此這類企業會轉往倫敦證交所上市⁶⁷。

其中針對審計委員會的研究顯示，獨立的審計委員會確實有益於降低籌資成本⁶⁸。也有研究指出沙賓法案對提高審計品質有幫助⁶⁹，不當的盈餘操控也減少了⁷⁰。另外，針對 2008 年全球金融危機之研究也指出，該次金融危機並非來自於審計失敗⁷¹。

再者，根據會計學者 Zhang, Zhou, & Zhou (2007) 針對沙賓法案施行之後，審計委員會成員品質與會計師獨立性及內部控制之關連性之研究指出⁷²，審計委員會成員包含較少之財務專家(尤其是會計專家)之公司，較可能具有內部控制缺失。

不過，另有研究指出沙賓法案對財務會計專家之要求，對審計委員會的運作實務僅是形式上的遵行，並沒有帶來實質的改變⁷³。此外，反而造成其他董事對這些所謂專家的不當依賴，因此認為一定程度之財務知識及監督敏銳度應適用於每一個董事會成員，而非只是審計委員會成員。

⁶⁶ Catherine Shakespeare, *Sarbanes-Oxley Act of 2002 Five Years on: What Have We Learned?*, 3 J. of Bus. & Tech. L. 333 (2008).

⁶⁷ Joseph D. Piotroski & Suraj Srinivasan, *The Sarbanes-Oxley Act and the Flow of International Listings* 3, 5, 22, 32 (2008), available at http://papers.ssrn.com/sol3/papers.cfm?abstract_id=956987### (last visited Nov 28, 2010).

⁶⁸ Ronald C. Anderson et al., Board Characteristics, Accounting Report Integrity, and the Cost of Debt, 37 J. Acct. & Econ. 315, 340(2004) 轉引自 Steven A. Ramirez, Lessons from Subprime Debacle: Stress Testing CEO Autonomy, 54 St. Louis U. L.J. 1-4 (2009).

⁶⁹ Joseph V. Carcello et al., *Audit Committee Financial Expertise, Competing Corporate Governance Mechanisms, and Earnings Management* 32-33 (2006), available at <http://archive.nyu.edu/bitstream/2451/27455/2/SSRN-id887512.pdf> (last visited Nov 28, 2010).

⁷⁰ Daniel A. Cohen et al., *Trends in Earnings Management and Informativeness of Earnings Announcements in the Pre- and Post-Sarbanes Oxley Periods* 30 (Feb. 2005), available at <http://archive.nyu.edu/bitstream/2451/27545/3/SSRN-id658782.pdf.txt> (last visited Nov 28, 2010).

⁷¹ Donald Nordberg, *Waste Makes Haste: Sarbanes-Oxley, Competitiveness and the Subprime Crisis*, J. OF FIN. REG. & COMPLIANCE 20-23 (2008), available at http://works.bepress.com/donald_nordberg/6/, (last visited Nov 28, 2010)

⁷² Yang Zhang, Jian Zhou, Nan Zhou, *Audit Committee Quality, Auditor Independence, and Internal Control Weakness*, 26 J. of Acc. and Pub. Pol'y 322 (2007)

⁷³ Joseph A. Guillory, *The Audit Committee "Financial Expert" Requirement and The Internal Control Attestation: Effective Contributions to Corporate Governance*, 94 KY L.J. 602-04 (2005).

第三章 實證分析

3.1. 量化分析

本論文以公開資訊觀測站及台灣經濟新報社之公開資訊(詳細資料詳附錄)進行量化分析，分析結果分別析述如下。

3.1.1. 基本分析⁷⁴

3.1.1.1. 審計委員會成立之年度及上市櫃別

表 4，審計委員會成立之年度及上市櫃別統計表

家數	審計委員會成立年度				總計	上市櫃家數	審委會公司數/總上市櫃公司數%
	2007	2008	2009	2010			
上市	8	10	7	8	33	778	4.2%
上櫃	2	8	5	4	19	565	3.4%
興櫃	1	3	2	12	18	285	6.3%
公開發行	1	1	3		5	499	1.0%
總計	12	22	17	24	75	2127	3.5%

表 4 顯示，審計委員會之成立於證交所與櫃買市場，自 2008 年起，呈現相對穩定，但值得注意的是，2010 年興櫃市場有明顯增長。

3.1.1.2. 審計委員會之行業別

表 5，審計委員會之行業別統計表

⁷⁴ 資料來源:公開資訊觀測站/公司治理/依證交法第 14 條之 4 設立審計委員會彙總表及公開資訊觀測站/彙總報表/基本資料查詢彙總表。最後點閱時間: Dec 29, 2010。

行業別	審計委員會成立年度				總計	%	
	2007	2008	2009	2010			
金融保險業	2	4	5		11	15%	
半導體業	3	8	4	2	17	23%	
光電業	1	4	2	10	17	23%	
電腦及週邊設備業	2	2	1	4	9	12%	
化學工業				1	1	1%	
生技醫療業			1	2	3	4%	
其他	1				1	1%	
其他電子業				1	1	1%	
建材營造			1		1	1%	
航運業			1		1	1%	
通信網路業		2		1	3	4%	
資訊服務業	1		1		2	3%	
電子通路業	1	1			2	3%	
電子零組件業	1		1	1	3	4%	
電器電纜				1	1	1%	
鋼鐵工業		1			1	1%	
觀光				1	1	1%	
總計	12	22	18	17	24	75	100%

表 5 顯示，成立審計委員會之行業主要集中於金融保險業、半導體業、光電業及電腦及週邊設備業。尤其，光電業於 2010 年呈現成長趨勢。

3.1.1.3. 審計委員會之成立年度與資本額

表 6，審計委員會成立年度與資本額分析表

公司數 實收資本額級距	審計委員會成立年度					上市櫃 公司數	比率
	2007	2008	2009	2010	總計		
>1000 億	2		2		4	10	40.0%
500-1000 億	2	1	2		5	33	15.2%
100-500 億	1	7	4	1	13	132	9.8%
10-100 億	5	8	5	11	29	830	3.5%
1-10 億	2	6	4	12	24	1081	2.2%

<1 億						41	
總計	12	22	17	24	75	2127	3.5%

表 6 顯示，資本額越高之公司成立審計委員會之比率相對偏高，其中，資本額千億元以上者，有 40% 已成立審計委員會；資本額五百億至一千億元者，成立審計委員會之比例為 15%；資本額一百億至五百億元者，成立審計委員會之比例為 10%。2010 年成立之審計委員會集中於資本額百億以內規模之公司。

3.1.1.4. 審計委員會之企業集團⁷⁵

表 7，審計委員會之企業集團統計表

企業集團	公司數	公司數佔比%
1763 奇美集團	1	1%
1797 合富集團	1	1%
2301 光寶集團	2	3%
2303 聯電集團	2	3%
2308 台達電子集團	1	1%
2330 台積電集團	2	3%
2337 旺宏集團	1	1%
2342 茂矽集團	3	4%
2343 精業集團	1	1%
2352 明基友達集團	9	12%

⁷⁵ 企業集團資料來源：TEJ 基本資料(公開含撤銷)資料庫。

1. TEJ「集團」定義：
 - A. TEJ 定義最終控制者相同者為同一集團；且集團內有兩間以上公開發行公司者，否則不視為集團。
 - B. 不符集團定義之公司，此欄以公司證券代碼表示之。
 - C. 集團定義規則：
 - I. 主要股東多為同一家族成員或為由家族控制之法人（主要股東係指前 10 大股東或持股超過 5% 以上之股東）
 - II. 董監事之組成超過三分之一以上相同
 - III. 主要經營階層相同，董事長或總經理相同
 - IV. 具有控制或從屬關係，持股超過 10%，或不足 10% 但具有實質控制力
 - V. 具有相互投資關係
 - D. 集團定名規則：
 - I. 以集團中之最主要之核心公司名稱為集團名稱
 - II. 若董事會主要成員為政府機關單位所指派，則以該政府機關之名稱為集團名稱（如，經濟部，交通部，財政部等）
2. TEJ「最終控制者」定義：對公司決策具有最大及最後影響力者，通常為公司之大股東，董事長，總經理或其家族成員及經營團隊。

2371	大同集團	2	3%
2416	世平集團	1	1%
2417	圓剛集團	1	1%
2430	燦坤企業集團	2	3%
2881	富邦集團	2	3%
2882	霖園集團	1	1%
2884	玉山銀集團	2	3%
2891	中信集團	2	3%
2905	三商行集團	1	1%
3069	寶晟	1	1%
3087	翔準	1	1%
3115A	劉文禎家族	1	1%
3231	緯創資通集團	1	1%
3265	台星科	1	1%
3414A	前研科技	1	1%
3438	台灣類比	1	1%
3452	益通集團	1	1%
3484	崧騰	1	1%
3573	穎台科技	1	1%
4911	德英	1	1%
4944	兆遠	1	1%
4950	牧東	1	1%
5009	榮剛集團	1	1%
5346	力晶集團	2	3%
5371	中強光電集團	2	3%
5425	台半集團	1	1%
5471	松翰集團	1	1%
5608	四維航運集團	1	1%
5820B	建高控股集團	2	3%
6004	元大集團	1	1%
6129	普誠集團	3	4%
6244	茂迪集團	1	1%
8040	九暘電	1	1%
8072	陞泰	1	1%
8378	龍巖集團	1	1%
9940	信義房屋	1	1%
S0873	南訊企業集團	1	1%

Z2983 SAC PCG	1	1%
無	3	4%
臺銀	1	1%
總計	75	100%

表 7 顯示，75 家審計委員會中有 12% 係來自於明基友達集團旗下之公司，可能係由於該集團之公司治理偏好。

3.1.2. 審計委員會規模與成員⁷⁶

3.1.2.1. 審計委員會規模

表 8，審計委員會人數規模表

審計委員會規模 (人數)	公司數	佔比
3 人	67	89%
4 人	7	9%
5 人	1	1%
總計	75	100%

表 8 顯示，89% 之審計委員會公司由法定最低標準，即 3 位獨立董事組成。

3.1.2.2. 獨立董事佔全體董事席次比例

表 9，有審計委員會之董事會獨立董事佔全體董事席次比例(已修改)

行業別	<1/3	1/3-1/2	>1/2	總計
化學工業		1		1
半導體業	3	13	1	17
生技醫療業		3		3
光電業	1	15	1	17
其他		1		1
其他電子業		1		1

⁷⁶ 同揭註 74。

金融保險業	7	4		11
建材營造		1		1
航運業		1		1
通信網路業		3		3
資訊服務業	1	1		2
電子通路業		2		2
電子零組件業		3		3
電腦及週邊設備業	2	7		9
電器電纜		1		1
鋼鐵工業		1		1
觀光		1		1
總計	14	59	2	75
%	19%	79%	3%	100%

75 家公司中，近 8 成(79%)已成立審計委員會之公司之獨立董事比例佔全體董事席次比例，落於 1/3 至 1/2 區間，顯示絕大多數成立審計委員會之公司，並未想透過證交法 14-5 條第二項規定，逕以全體董事三分之二以上同意之決議，取代已經審計委員會否決之議案⁷⁷。

3.1.2.3. 財會專家佔全體審計委員會委員比例

表 10，財會專家佔全體審計委員會委員比例統計表

行業別	<1/2	>=1/2	總計
化學工業	1		1
半導體業	8	9	17
生技醫療業	3		3
光電業	11	6	17
其他		1	1
其他電子業		1	1
金融保險業	6	5	11
建材營造	1		1
航運業	1		1

⁷⁷ 依有 98 年度年報之 55 家審計委員會公司之資料顯示，其中有 2 家(台積電及元大金)動用證交法 14-5 條第二項規定，逕以全體董事三分之二以上同意之決議通過之。此兩家動用證交法 14-5 條第二項係由於 1) 獨立董事皆在國外，不及召開審計委員會，通過對茂迪之重大投資案。2) 2 位獨立董事由於利害迴避無法參與表決，因此只剩一名獨董，因此逕自交付董事會通過。資料來源係依公開資訊觀測站中基本資料/電子書項下之年報資訊，http://mops.twse.com.tw/mops/web/t57sb01_q5。最後點閱時間：2011 年 3 月 31 日。

通信網路業	2	1	3
資訊服務業	1	1	2
電子通路業	1	1	2
電子零組件業	3		3
電腦及週邊設備業	5	4	9
電器電纜	1		1
鋼鐵工業	1		1
觀光	1		1
總計	46	29	75
%	61%	39%	100%

表 10 顯示，已成立審計委員會之公司之財會專家人數佔整體審計委員會比例過半者，占約 4 成(39%)，顯示絕大多數公司財會專家仍屬相對少數。

3.1.3.審計委員會開會次數與出席率

3.1.2.4. 每季平均開會次數⁷⁸

表 11，審計委員會每季平均開會次數

每季平均開會次數	公司數	佔比%
>6 次	1	2%
6 次	2	4%
4-5 次	2	4%
3-4 次	4	7%
2-3 次	8	15%
1-2 次	15	27%
1 次	23	42%
總計	55	100%

整體而言，42%之審計委員會公司每季開會等於法定最低次數(一次)；69%之審計委員會公司每季開會少於 2 次。

表 12，每季平均開會次數統計表(行業別)A

行業別	公司數	季平均開會次數
-----	-----	---------

⁷⁸資料來源:公開資訊觀測站中基本資料/電子書/公開說明書與年報及股東會相關資料(含存託憑證資料)，<http://mops.twse.com.tw/mops/web/t51sb01>。由於係依民國 100 年 3 月底已公布之各審計委員會公司之 98 年度年報彙總而來，因此並無所有 75 家公司之開會資料。最後點閱時間：2011 年 3 月 31 日。

半導體業	15	1.3
生技醫療業	2	1.5
光電業	8	1.7
其他	1	1.5
金融保險業	11	3.4
建材營造	1	6.0
航運業	1	1.0
通信網路業	2	1.3
資訊服務業	2	1.4
電子通路業	2	1.8
電子零組件業	2	1.8
電腦及週邊設備業	6	1.3
電器電纜	1	6.0
鋼鐵工業	1	1.8
總計	55	2.0

表 13，每季平均開會次數統計表(行業別)B

公司數/開會次數	>6	6	4-5	3-4	2-3	1-2	1	小計	無資料	總計
化學工業								-	1	1
半導體業					1	5	9	15	2	17
生技醫療業						1	1	2	1	3
光電業				1	1	3	3	8	9	17
其他						1		1		1
其他電子業								-	1	1
金融保險業	1		2	3	3		2	11		11
建材營造		1						1		1
航運業							1	1		1
通信網路業						1	1	2	1	3
資訊服務業						1	1	2		2
電子通路業					1	1		2		2
電子零組件業					1		1	2	1	3
電腦及週邊設備業					1	1	4	6	3	9
電器電纜		1						1		1
鋼鐵工業						1		1		1
觀光								-	1	1

總計	1	2	2	4	8	15	23	55	20	75
----	---	---	---	---	---	----	----	----	----	----

針對樣本數大於 5 之審計委員會公司之產業(半導體業、光電業、電腦及週邊設備業與金融保險業)比較之，發現金融保險業之審計委員會開會次數顯著較其他產業來的高。

3.1.2.5. 審計委員會委員出席率

表 14，審計委員會委員平均出席率統計表

平均出席率	公司數	公司數%
100%	19	35%
90%-100%	20	36%
80%-90%	10	18%
70%-80%	3	5%
60%-70%	3	5%
小計	55	100%
無資料	20	-
總計	75	-

整體而言，71%之審計委員會委員之出席率高於 90%；10%之審計委員會委員之出席率低於 80%。

3.1.4. 審計委員會委員就任年數⁷⁹

表 15，審計委員會委員平均就任年數表

公司成立年度	公司數	平均就任年數
>40	1	17.3
30-40	3	7.7
20-30	12	8.0
10-20	29	5.6
5-10	22	5.8
<5	8	1.4

⁷⁹ 資料來源:公開資訊觀測站中彙總報表/基本資料彙總表，及基本資料/電子書/公開說明書與年報及股東會相關資料(含存託憑證資料)，<http://mops.twse.com.tw/mops/web/t51sb01>。最後點閱時間：2011 年 3 月 31 日。

總計	75	5.8
----	----	-----

平均就任年數係自該審計委員會委員首次擔任公司董事或監察人起算至民國 99 年底(但須注意:首次就任當時，公司可能尚未成立審計委員會)。由表 15 顯示，至 2010 年底，審計委員會委員平均任期為 5.8 年，即約兩任期；並且，公司成立年數越久者，委員就任年數越長，顯見審計委員會與公司間具一定之互信；不過，擔任公司董監事時間越長，是否可能損及其獨立性，則尚待進一步分析。

表 16，審計委員會委員平均就任年數表(行業別)

	公司數	平均公司成立年數	平均就任年數
化學工業	1	31	2
半導體業	17	15	7
生技醫療業	3	12	6
光電業	17	10	4
其他	1	24	4
其他電子業	1	12	4
金融保險業	11	15	7
建材營造	1	24	2
航運業	1	2	2
通信網路業	3	14	10
資訊服務業	2		5
電子通路業	2	19	12
電子零組件業	3	17	4
電腦及週邊設備業	9	17	7
電器電纜	1	1	2
鋼鐵工業	1	18	5
觀光	1	2	1
總計	75	14	6

依據表 16，針對樣本數大於 5 之審計委員會公司之產業(半導體業、光電業、電腦及週邊設備業與金融保險業)比較之，發現光電業之委員之平均就任年數較整體平均少，可能係由於其公司成立年數較短所致。

3.1.5. 股東結構⁸⁰

股東結構分析，受限於 TEJ 股東結構資料庫，僅包含上市、上櫃與興櫃，因此以下股東結構相關分析，排除 5 家目前為公開發行狀態之審計委員會公司。

表 17，整體市場股東結構(持股比率)表

單位:%

	公司數	政府機構	本國金融 機構	其他法人	本國個人	外國機構 及外人
上市	762	1	2	27	59	10
上櫃	564	0	1	25	69	5
興櫃	285	0	3	35	54	8
總計	1,611	1	2	28	62	8

表 18，審計委員會公司股東結構(持股比率)表

單位:%

	公司數	政府機構	本國金融 機構	其他法人	本國個人	外國機構 及外人
上市	33	1	4	28	40	26
上櫃	19	1	0	19	67	13
興櫃	18	-	2	36	50	11
總計	70	1	2	28	50	19

比較表 17 與表 18 數據顯示，審計委員會公司相較於整體市場之外國機構及外人股權比率高約 10%，亦即平均來說，審計委員會公司有較高之外資持股。另外，整體市場之本國個人持股高達 62%。

表 19，股東結構比較表(區分金融業與非金融業)

單位：%

金融業 否	有否 審委 會	公司數	政府機 構	本國金 融機構	本國其 他法人	本國個 人	外國機 構及外 人	信託基 金
金融業	有審 委會	7	2.9	7.5	20.6	25.3	43.8	17.4

⁸⁰ 資料來源: (1) 公開資訊觀測站/彙總報表/基本資料/基本資料彙總表，<http://mops.twse.com.tw/mops/web/t51sb01>，最後點閱時間：2010 年 12 月 29 日。(2) 台灣經濟新報社 TEJ 基本資料股權結構(上市櫃興櫃)資料庫。

	無審委會	42	5.2	8.2	34.0	40.1	12.5	7.5
	小計	49	4.9	8.1	32.1	38.0	16.9	8.9
非金融業	有審委會	63	0.6	1.9	28.2	53.5	15.8	8.1
	無審委會	1499	0.6	1.7	27.6	62.6	7.4	3.9
	小計	1562	0.6	1.7	27.6	62.3	7.7	4.1
總計		1611	0.8	1.9	27.8	61.5	8.0	4.2

表 19 數據顯示，金融業中，外資持股與信託基金持股，有審計委員會者較無審計委員會者較高。非金融業中，有審計委員會之外資持股與信託基金持股較無審計委員會亦較高。

表 20，股東結構比較表(依資本額級距區分)

單位：%

有否審委會	資本額級距	公司數	政府機構	本國金融機構	本國其他法人	本國個人	外國機構及外人	信託基金
有審委會	>1000 億	4	2.7	3.8	17.8	28.3	47.3	27.0
	500-1000 億	3	5.7	4.3	25.2	26.0	38.8	30.1
	100-500 億	11	1.3	5.4	19.3	31.2	42.7	23.3
	10-100 億	28	0.6	1.8	32.4	51.3	13.8	5.6
	1-10 億	24	-	1.4	27.2	65.7	5.8	0.9
	小計	70	0.9	2.4	27.4	50.7	18.6	9.0
無審委會	>1000 億	4	11.3	10.6	24.9	36.2	17.0	4.1
	500-1000 億	19	7.9	6.4	23.5	37.1	25.1	16.6
	100-500 億	79	1.5	3.8	32.5	41.6	20.5	12.1
	10-100 億	681	1.0	1.8	28.5	60.9	7.8	5.2
	1-10 億	752	0.3	1.6	27.0	65.7	5.5	1.8

<1 億	6	-	0.3	4.6	93.1	2.0	2.2
小計	1541	0.8	1.9	27.8	62.0	7.5	4.0
總計	1611	0.8	1.9	27.8	61.5	8.0	4.2

表 20 數據顯示，

- 外資持股百分比: 除資本額 10 億以下者外, 餘任一資本額級距之外資持股百分比, 有審計委員會皆較無審計委員會高。
- 信託基金持股: 資本額大於 100 億以上者, 有審計委員會較無審計委員會高。
- 隨資本額越低, 本國個人持股越高。

表 21, 股東結構比較表(依行業別區分)

單位: %

有否審委會	行業別	公司數	政府機構	本國金融機構	本國其他法人	本國個人	外國機構及外人	信託基金
有審委會	電器電纜	1	0.3	-	37.0	51.4	11.3	9.3
	化學工業	1	-	-	56.4	43.6	0.0	-
	生技醫療	3	-	1.3	15.9	77.5	5.4	0.0
	鋼鐵工業	1	8.2	3.1	29.1	49.0	10.7	21.3
	半導體	16	0.7	0.9	20.8	55.1	22.6	8.1
	電腦及週邊	9	1.2	1.7	27.1	48.2	21.7	20.3
	光電業	17	0.2	2.3	40.5	44.0	13.0	4.6
	通訊網路業	4	0.7	3.6	25.9	51.1	18.7	1.8
	電子零組件	3	0.1	2.1	14.6	80.1	3.1	4.8
	電子通路業	2	0.4	0.1	26.8	45.0	27.7	27.3
	資訊服務業	1	-	0.4	18.1	78.9	2.7	0.4

其他電子業	1	-	19.0	42.8	19.1	19.0	-
建材營造	1	1.7	1.3	20.4	70.5	6.2	2.0
航運業	1	-	-	-	100.0	-	-
觀光事業	1	-	-	-	100.0	-	-
金融保險業	7	2.9	7.5	20.6	25.3	43.8	17.4
其他	1	0.2	2.1	59.2	27.8	10.8	9.9
小計	70	0.9	2.4	27.4	50.7	18.6	9.0
無審委會	19	0.0	1.2	19.5	75.6	3.7	1.8
水泥工業	7	0.7	1.7	38.2	48.8	10.6	6.3
食品工業	22	0.4	1.7	28.9	61.4	7.6	2.3
塑膠工業	28	0.0	0.9	25.6	64.6	8.9	5.6
紡織纖維	56	0.1	0.8	26.7	68.5	3.9	2.7
電機機械	76	0.2	0.9	26.6	65.9	6.4	2.5
電器電纜	14	0.0	0.8	18.6	69.9	10.8	1.3
化學工業	44	1.7	1.2	30.0	61.7	5.4	3.4
生技醫療	79	1.4	1.1	24.3	68.7	4.5	2.1
玻璃陶瓷	5	0.3	0.2	23.1	70.2	6.2	6.3
造紙工業	7	0.4	1.6	39.4	53.0	5.7	5.6
鋼鐵工業	42	1.3	2.8	30.0	60.7	5.2	2.0
橡膠工業	11	1.0	4.1	22.7	64.5	7.7	7.8

汽車工業	5	1.4	0.9	48.6	27.8	21.3	6.2
半導體	150	0.5	2.5	27.7	59.1	10.2	5.3
電腦及週邊	115	0.3	1.9	25.1	62.2	10.5	4.6
光電業	139	0.3	1.5	30.7	60.6	6.9	3.8
通訊網路業	81	0.8	1.9	27.2	64.2	5.9	4.9
電子零組件	209	0.3	2.4	24.5	67.1	5.8	3.3
電子通路業	47	0.2	1.3	22.4	67.5	8.6	3.4
資訊服務業	51	0.9	0.7	26.2	62.3	10.0	4.3
其他電子業	86	0.1	1.4	25.1	66.2	7.3	4.5
建材營造	59	0.2	0.6	37.4	56.6	5.2	3.8
航運業	28	4.9	1.7	35.8	46.4	11.3	6.6
觀光事業	17	0.1	0.2	31.5	52.0	16.2	3.5
金融保險業	42	5.2	8.2	34.0	40.1	12.5	7.5
貿易百貨	18	2.7	1.8	33.7	49.4	12.5	7.2
油電燃氣業	13	9.5	1.9	41.2	45.5	2.0	1.9
其他	71	0.1	2.8	30.7	58.9	7.4	3.9
小計	1541	0.8	1.9	27.8	62.0	7.5	4.0
總計	1611	0.8	1.9	27.8	61.5	8.0	4.2

表 22，股東結構比較表(依行業大類區分)

有否審委會	大行業別	公司數	政府機構(比率)	本國金融機構(比率)	其他法人(比率)	本國個人(比率) ²	外國機構及外人(比率)	信託基金(比率)
有審委會	電子業	53	0.6	2.0	28.8	50.9	17.7	8.8

	金融業	7	2.9	7.5	20.6	25.3	43.8	17.4
	其他	10	1.0	1.0	25.0	67.5	5.5	4.3
	小計	70	0.9	2.4	27.4	50.7	18.6	9.0
無審委會	電子業	889	0.4	1.9	26.3	63.6	7.8	4.2
	金融業	42	5.2	8.2	34.0	40.1	12.5	7.5
	其他	610	1.0	1.4	29.5	61.2	6.8	3.5
	小計	1541	0.8	1.9	27.8	62.0	7.5	4.0
總計		1611	0.8	1.9	27.8	61.5	8.0	4.2

以下針對審計委員會公司中樣本數大於 5 之審計委員會公司之行業有半導體業、電腦及週邊設備業、光電業及金融保險業，分析說明如下：

- 半導體業：審計委員會公司之外資持股及信託基金持股比率較高。
- 電腦及週邊設備業：審計委員會公司之外資持股及信託基金持股比率較高。
- 光電業：審計委員會公司之外資持股比率較高，但信託基金持股比率則與非審計委員會公司無差異。
- 金融保險業：審計委員會公司之外資持股及信託基金持股比率較高。

3.1.6. 十大股東與董監持股⁸¹

表 23，十大股東(不含董監)持股比率/董監持股比率⁸²

單位：%

有否審委會	資本額級距	公司數	十大股東 (不含董監) 持股	董監持股	十大股東加 董監持股
有審委會	>1000 億	4	24.9	6.0	30.9
	500-1000 億	3	25.8	12.1	37.9
	100-500 億	10	21.1	15.9	37.0
	10-100 億	23	15.9	26.5	42.4
	1-10 億	13	16.6	24.6	41.1
	小計	53	18.3	21.7	39.9
無審委會	>1000 億	3	12.3	17.8	30.0
	500-1000 億	19	16.9	22.4	39.3

⁸¹ 資料來源: (1) 公開資訊觀測站/彙總報表/基本資料/基本資料彙總表，最後點閱時間：2010 年 12 月 29 日。(2) 台灣經濟新報社 TEJ 董監持股總數(上市櫃興櫃)資料庫。

⁸² 本表僅列出台灣經濟新報社 TEJ 董監持股總數(上市櫃興櫃)資料庫有十大股東(不含董監)持股比率/董監持股比率資料之公司。

100-500 億	77	18.6	21.3	40.0
10-100 億	640	19.2	21.7	40.9
1-10 億	529	21.3	25.3	46.6
<1 億	2	22.9	51.0	74.0
小計	1,270	20.0	23.2	43.2
總計	1,323	19.9	23.2	43.1

- 十大股東(不含董監)持股比率：
 - 審計委員會公司全體平均(18.3%)與非審計委員會公司全體平均(20.0%)並不存有明顯差異。
 - 依不同資本額規模分析，審計委員會公司與非審計委員會公司比較，呈現時高時低現象，尚不足據以歸納其差異表現。
- 董監持股比率：
 - 審計委員會公司全體平均(21.7%)與非審計委員會公司全體平均(23.2%)並不存有明顯差異。
 - 依不同資本額規模分析，審計委員會公司與非審計委員會公司顯示出有差異。資本額大於 100 億者，審計委員會公司之董監持股(資本額大於 1000 億、資本額大於 500-1000 億及資本額大於 100-500 億者分別為 6.0%、12.1%、15.9%)較同樣資本額規模之非審計委員會公司(資本額大於 1000 億、資本額大於 500-1000 億及資本額大於 100-500 億者分別為 17.8%、22.4%、21.3%)來的低。至於資本額低於 100 億者，則審計委員會公司之董監持股相較於非審計委員會公司，有高有低，因此尚不足據以歸納其差異表現。另外，非審計委員會公司，資本額低於 1 億者，因樣本數過低(2 家)，因此不據以分析說明。
- 十大股東(不含董監)加上董監持股比率：
 - 審計委員會公司全體平均(39.9%)與審計委員會公司全體平均(43.2%)差異並不明顯。
 - 依不同資本額規模分析，審計委員會公司與非審計委員會公司比較，亦未呈現差異。

3.1.7. 每股盈餘(EPS)表現⁸³

表 24，同上市櫃別且同產業中表現優於市場平均99 年上半年度每股盈餘(EPS)之公司數及比率統計表

	表現優於同上 市櫃且同產業	表現劣於同上 市櫃且同產業	合計

⁸³ EPS 資料來源為公開資訊觀測站/彙總報表/財務報表/損益表之 2010 上半年度損益表，
<http://mops.twse.com.tw/mops/web/t51sb08>，最後點閱時間：100 年 4 月 2 日。

		平均	平均	
有審委會	公司數	40	29	69
	佔比	58%	42%	100%
無審委會	公司數	598	928	1526
	佔比	39%	61%	100%

計算方式：將各產業先依上市櫃及興櫃區分後，再計算該產業於各股票交易市場類別下之簡單平均每股盈餘，再計算公司每股盈餘表現優於該“市場別+行業別”之簡單平均每股盈餘之公司個數，再將所得之較優 EPS 之公司個數除以該“市場別+行業別”之總公司個數，以求算 EPS 表現較優之公司數目比率。

整體而言，審計委員會公司之每股盈餘表現優於行業平均之公司佔比(58%)較非審計委員會公司(39%)來的高。

表 25，同資本額別且同產業中表現優於市場平均 99 年上半年度每股盈餘(EPS)之公司數及比率統計表

		表現優於同資本額級距且同產業平均	表現劣於同資本額級距且同產業平均	合計
有審委會	公司數	39	30	69
	佔比	57%	43%	100%
無審委會	公司數	664	862	1526
	佔比	44%	56%	100%

計算方式：將各產業先依資本額區分為六大類(分別為大於 1000 億、500 至 1000 億、100 至 500 億、10 至 100 億、1 至 10 億及低於 1 億)後，再計算該產業於各資本額級距類別下之簡單平均每股盈餘，再計算公司每股盈餘表現優於該“資本額別+行業別”之簡單平均每股盈餘之公司個數，再將所得之較優 EPS 之公司個數除以該“資本額別+行業別”之總公司個數，以求算 EPS 表現較優之公司數目比率。

整體而言，審計委員會公司之每股盈餘表現優於行業平均之公司佔比(57%)較非審計委員會公司(44%)來的高。

3.1.8. 席次控制與盈餘偏離⁸⁴

⁸⁴資料來源：台灣經濟新報社 TEJ 公司治理資料庫/控制持股與董監結構。

1. TEJ 資料欄位定義如下:

席次控制%	最終控制者所控制之董監席次/全部董監事席次。
控制持股%	股份控制權，又稱投票權，係最終控制者所控制之持股率，公式 = (直接持股% + 間接持股%)，採 La Porta 作法，以控制鏈最末端持股率為間接持股。(不含友好集團持股)
直接持股%	包括最終控制者之(個人持股% + 最終控制者未上市公司持股% + 最終控制者基金會持股%) (不含友好集團持股)
間接持股%	即最終控制者透過金字塔結構或交叉持股所增加之控制持股。
盈餘分配%	盈餘分配權，又稱現金流量請求權，即最終控制者所享有之盈餘分配權，公式 = (直接盈餘分配權 + Σ 各控制鏈之間持股率乘積)。不含最終控制者之財團法人(基金會)之持股，且不含友好集團之持股。直接盈餘分配權 = (家族個人持股% + 家族未上市公司持股%)
席次盈餘偏離倍數	席次控制權/盈餘分配權。
友好集團	係指關係友好之集團，當董事會之成員隸屬於不同集團時，但因具友好關係，於行使公司之經營及表決權，會互相支持，歸納為下列幾種型態： <ol style="list-style-type: none"> 1. 集團間之最終控制者具血源關係(如，中信集團與台泥集團) 2. 集團間之最終控制者具姻親關係(台泥集團與嘉泥集團) 3. 本屬同一集團，但後來分割獨立(如，宏碁，明基) 4. 公司係由三五好友共同創立，但後來又各自獨立，不同集團(如，太電，華新麗華) 5. 其他(如，寶成集團與精英集團(互取所需)、官股支持(開發金控))

3.1.7.1. 席次控制

表 26，董監席次控制統計表

		董監席次控制級距			總計
		>66.7%	50% - 66.7%	<50%	
有審委會	公司數	4	23	43	70
	佔比	6%	33%	61%	100%
無審委會	公司數	324	460	770	1554
	佔比	21%	30%	50%	100%

表 26 數據顯示，有審委會公司之席次控制較無審委會公司低。

3.1.7.2. 交叉持股或金字塔股權結構

表 27，交叉持股或金字塔股權結構比較表

	有交叉持股或	無交叉持股或	總計
--	--------	--------	----

2. TEJ 席次控制權、股權控制權與盈餘分配權計入之規則：

(◎：計入最終控制者控制或持有 X：不計入最終控制者控制或持有)

	最終控制者				經理人	外部人	
	個人	未上市櫃公司	財團法人(基金會)	上市櫃公司	經理人	友好集團	其他非友好
董監席次控制權	◎	◎	◎	◎	◎	◎	X
股權控制權	◎	◎	◎	◎	◎	X	X
直接盈餘分配權	◎	◎	X	X	X	X	X
間接盈餘分配權	—	—	X	◎	X	X	X

3. TEJ 集團經理人定義：

- I. 現任集團內其他公司之經理人。
- II. 曾任該集團公司之內部經理人。
- III. 未擔任過經理人，但頻以個人身份出任集團公司之董監事。
- IV. 經理人之親屬。

		金字塔股權結構	金字塔股權結構	
有審委會	公司數	31	39	70
	佔比	44%	56%	100%
無審委會	公司數	514	1040	1554
	佔比	33%	67%	100%

表 27 數據顯示，有審計委員會公司中有交叉持股或金字塔股權結構占 44%，較無審計委員會公司(33%)為高。

3.1.7.3. 董監席次控制與席次盈餘偏離程度

表 28，董監席次控制與席次盈餘偏離程度比較表

	董監席次控制級距	公司數	平均席次控制%	平均控制持股%	平均盈餘分配%	平均席次盈餘偏離倍數
有審委會	>66.7%	4	71	37	20	3.6
	50% - 66.7%	23	59	29	23	2.6
	<50%	43	35	26	17	2.0
	小計	70	45	28	19	2.3
無審委會	>66.7%	324	83	36	28	3.0
	50% - 66.7%	460	56	33	26	2.1
	<50%	770	32	25	20	1.6
	小計	1554	50	30	23	2.1
總計		1624	50	30	23	2.1

由表 28 數據顯示：有審計委員會者較無審計委員會之席次盈餘偏離程度為高。董監席次控制百分比越高者，席次盈餘偏離倍數越高。

3.1.7.4. 盈餘分配比率

表 29，董監席次控制與席次盈餘偏離程度比較表

	盈餘分配%	公司數	平均席次控制%	平均獨立董監%	平均席次盈餘偏離倍數
有審委會	<1%	9	44	28	101.4

	1-5%	9	40	35	12.7
	5%-20%	24	44	36	4.2
	>20%	28	47	36	1.2
	小計	70	45	35	2.3
無審委會	<1%	52	29	17	151.9
	1-5%	136	43	13	13.9
	5%-20%	617	47	13	3.9
	>20%	749	55	12	1.4
	小計	1554	50	13	2.1
總計		1624	50	14	2.1

表 29 數據顯示，盈餘分配%<1%者，有審計委員會公司比無審計委員會公司之席次控制高。顯示此類有審計委員會之公司對經營權之掌控高於無審計委員會之公司。

3.1.7.5. 股權集中度

表 30，10%股權分散比較表(資本額別)

資本額級距	10%股權分散標準	公司數		% 有審委會 無審委會	
		有審委會	無審委會	有審委會	無審委會
>1000 億	股權分散	2		50%	0%
	股權集中	2	4	50%	100%
500-1000 億	股權分散	1	5	33%	26%
	股權集中	2	14	67%	74%
100-500 億	股權分散	4	16	36%	20%
	股權集中	7	64	64%	80%
10-100 億	股權分散	8	112	29%	16%
	股權集中	20	571	71%	84%
1-10 億	股權分散	3	105	13%	14%
	股權集中	21	660	88%	86%
<1 億	股權集中		3		

表 31，10%股權分散比較表(行業別)

大行業別	10%股權分散標準	公司數		% 有審委會 無審委會	
		有審委會	無審委會	有審委會	無審委會

電子業	股權分散	16	179	30%	20%
	股權集中	37	717	70%	80%
金融業	股權分散	1	6	14%	14%
	股權集中	6	36	86%	86%
其他	股權分散	1	53	10%	9%
	股權集中	9	563	90%	91%

表 32，20%股權分散比較表(資本額別)

資本額級距	20%股權分散標準	公司數		%	
		有審委會	無審委會	有審委會	無審委會
>1000 億	股權分散	3	2	75%	50%
	股權集中	1	2	25%	50%
500-1000 億	股權分散	2	9	67%	47%
	股權集中	1	10	33%	53%
100-500 億	股權分散	7	30	64%	38%
	股權集中	4	50	36%	63%
10-100 億	股權分散	10	267	36%	39%
	股權集中	18	416	64%	61%
1-10 億	股權分散	10	265	42%	35%
	股權集中	14	500	58%	65%
<1 億	股權集中		3		

表 33，20%股權分散比較表(行業別)

大行業別	20%股權分散標準	公司數		%	
		有審委會	無審委會	有審委會	無審委會
電子業	股權分散	28	404	53%	45%
	股權集中	25	492	47%	55%
金融業	股權分散	3	16	43%	38%
	股權集中	4	26	57%	62%
其他	股權分散	1	153	10%	25%
	股權集中	9	463	90%	75%

表 30 至 33 分別依控制持股大於 10%或 20%，視為股權分散標準，區分資本額及行業別分別比較有無審計委員會之差異。結果顯示，

1. 將控制持股低於 10%者視為股權分散公司：

- A. 表 30 顯示資本額 10 億以上之公司，有審計委員會中屬於股權分散公司之比率較無審計委員會為高。資本額 10 億以下之公司，無差異。
 - B. 表 31 顯示電子業中，有審計委員會中屬於股權分散公司之比率較無審計委員會為高。金融業與其他產業則無差異。
2. 將控制持股低於 20%者視為股權分散公司：
- A. 表 32 顯示 100 億以上之公司中，有審計委員會中屬於股權分散公司之比率顯較無審計委員會為高。100 億以下之公司，無差異。
 - B. 表 33 顯示電子業與金融業，有審計委員會中屬於股權分散公司之比率較無審計委員會略高。其他產業則無差異。

因此，綜上 10%與 20%股權分散基準分析，顯示資本額大於 100 億以上之公司，有審計委員會之公司之股權呈現較分散情形。



第四章 質性訪談⁸⁵

本質性訪談對象為審計委員會委員。訪談主要目的是瞭解審計委員會委員與各主要關係人(投資人、其他董事、內部稽核審計、外部會計師)之互動、與本業之衝突與平衡，以評估其實務運行實效與困難如何。

本質性受訪對象基本資料彙總如下表：

表 34，受訪對象基本資料彙總表

受訪人數	5
平均年齡	57
擔任審計委員會主席之人數	4
擔任審計委員會委員累計年資	2.6
資本額	1-10 億 及 10-100 億
產業別	光電、半導體、資訊服務業 及電腦及週邊設備業

以下即針對本次訪談問題類別，分述受訪者回應如下：

問題類別 1：如何決定接受成為公司之新董事成員或繼續擔任董事與否？

表 35，接受董事邀約之因素彙總表

問題	受訪者回覆	人次
曾拒絕過其他公司獨立董事邀約	● 有	5
拒絕其他公司獨立董事邀約之次數	● 1 次或 1-2 次 ● 超過 5 次	4 1
曾經拒絕董事邀約或辭職之主要原因	● 對公司不熟悉 ● 經營理念不一致 ● 誠信顧慮 ● 個人時間 ● 簽證會計師非前 4 大且公司本身虧損	3 1 1 1 1
與公司或集團董事長事	● 是	4

⁸⁵ 訪談問卷設計參考自 Mark S. Beasley, Joseph V. Carcello, Dana R. Hermanson, Terry L. Neal, The Audit Committee Oversight Process, 26 (1) Contemporary Accounting Research 65-122 (2009)

前相識	● 否	1
與其他董事事前相識	● 是	1
決定接受董事邀約或續任之主要原因	● 信任公司經營者 ● 覺得對公司有貢獻	5 4
接受董事邀約前，會取得瞭解之公司資訊	● 公司財務健全程度 ● 瞭解董事會或主要股東成員 ● 瞭解公司業務與產業情形 ● 瞭解公司長期策略 ● 董監責任保險 ● 閱讀公司財務報告	5 5 4 3 2 2

問題類別 2：審計委員會開會程序

表 36，審計委員會開會程序彙總表

問題	受訪者回覆	人次
開會次數	● 每季 1 次 ● 每季 1-2 次 ● 每季 2 次 ● 每月 1 次	1 2 1 1
每次開會時數	● < 1 小時 ● 1 - 2 小時 ● 2-4 小時(偶爾長達 7 小時)	1 3 1
公司與會人員	每次與會： ● 財務長 ● 內部稽核 必要時與會： ● 其他部門主管	5 5 1
簽證會計師與會情形	● 每季一次 ● 每半年一次 ● 不參加	2 2 1
審計委員會議程包含	● 法定事項 ● 非法定事項(如:季財務報表) ● 各部門業務報告 ● 拜訪子公司或工廠	5 2 1 2
審計委員會議程由誰彙總	● 財務長	4

	● 法務部門	1
審計委員會議程何時收到	● 開會前 7 天 ● 開會前 7-14 天	3 2
審計委員會議程相關文件何時收到(如:內部稽核報告、會計師報告資料、財務報告及其他議程相關文件)	● 開會前 1-3 天 ● 開會前 7 天 ● 開會前 7-10 天	1 2 2
審計委員會是否議程相關文件是否包含律師報告或意見函	● 否	5
審計委員會委員於各次開會間溝通之頻繁度	● 沒有	3 2
審計委員會委員於各次開會間與公司人員溝通之情形	● 每月與財務長/稽核溝通 ● 每年 2-3 次與財務長, 1 次與董事長 ● 很少 ● 沒有 ● 未回答	1 1 1 1 1
審計委員會委員於各次開會間有否收到每月財務報告	● 否	4

問題類別 3：審計委員會對財務報告流程之監督

表 37，審計委員會對財務報告之監督程序彙總表

問題	受訪者回覆	人次
審計委員會對會計政策/會計估計/判斷/假設之參與情形	● 財務長與會計師達成共識，審計委員會未參與 ● 財務長與會計師達成共識，會計政策有變更時，再向審計委員會報告	2 3 (其中 2 人並未遇過會計政策有變更情事)
當一般公認會計原則允許數種會計處理方式時，審計委員會如何參與？	● 未參與 ● 未碰過這種情形 ● 財務長與會計師達成共識，再向審計委員會報告 ● 未回答	1 1 2 1
審計委員會如何評估虛偽不實之財務報告風險	● 依賴簽證會計師 ● 依賴內部稽核	5 3

	● 依賴公司財會部門之忠實性	1
	● 依賴自己之專業與經驗	5

問題類別 4：審計委員會對內部稽核與內部控制之監督

表 38，審計委員會對內部稽核與內部控制之監督流程彙總表

問題	受訪者回覆	人次
審計委員會參與內部稽核之解聘雇	● 依照法定要求(稽核主管經審計委員會核准)	5
	● 非稽核主管之稽核人員，不經審計委員會核准	1 (另 4 位未對此表示看法)
	● 所有稽核人員之解聘雇會知會審計委員會	1
	● 未發生內部稽核之解聘雇	2
審計委員會參與內部稽核之薪酬與預算	● 未參與	4
	● 屬公司內部管理事項，但會知會審計委員會	1
審計委員會有否單獨與內部稽核開會	● 無	5
審計委員會如何評估公司內部控制強弱	● 依賴公司管理階層	5
	● 依賴內部稽核	3
	● 依賴簽證會計師	4

問題類別 5：審計委員會對簽證會計師之監督

表 39，審計委員會對簽證會計師之監督流程彙總表

問題	受訪者回覆	人次
審計委員會有否單獨與簽證會計師開會	● 無	5
審計委員會如何評估外部稽核之品質及效能	● 採用 4 大會計師事務所	5
	● 會計師多是公司長久配合，審計委員會不易著力	1 (另 4 位未對此表示看法)
非審計服務是否經審計委員會核准	● 無	5

註：依據 55 家審計委員會公司之 2009 年度年報中之審計與非審計公費資訊中，僅有 1 家公司揭露其非審計服務係由非財務報告簽證會計師事務所提供服務，顯見台灣實

務並未避免將非審計服務由簽證會計師事務所提供服務。

問題類別 6：其他審計委員會活動

表 40，其他審計委員會活動彙總表

問題	受訪者回覆	人次
審計委員會有否與業界「最佳實務」比較	● 無	5
	● 缺乏「最佳實務」資料	5
審計委員會是否參與審核公司誠信經營手則	● 未參與	4
	● 經審計委員會審查	1
審計委員會是否參與處理公司不當行為內部檢舉熱線	● 公司未設置內部檢舉熱線	5
	● 公司設有審計委員會信箱	1

問題類別 7：公司成立審計委員會捨監察人制度之可能原因

表 41，公司成立審計委員會捨監察人制度之可能原因彙總表

問題	受訪者回覆	人次
公司成立審計委員會捨監察人制度之可能原因	● 選擇審計委員會公司給外界其公司治理較開放的印象，且審計委員會屬於事前的管理	1
	● 做為董事長與管理階層之溝通橋樑	1
	● 監察人有最低持股限制且主管機關鼓勵	1
	● 使所有人皆有表決權	1
	● 未表示意見	

第五章 結論

審計委員會制度自 2007 年 1 月上路以來，成立審計委員會之公司雖然佔全體公開發行以上公司比例(3.5%)尚低，但每年也表現穩定增加中，並且資本額越高之公司成立審計委員會比例越高，資本額百億以上公開發行以上公司中有 13%成立審計委員會。另外，觀察成立審計委員會之企業集團顯示似乎有些集團之公司治理模式較偏好選擇審計委員會。

八成之審計委員會公司之獨立董事佔全體董事席次比例介於 $\frac{1}{3}$ 與 $\frac{1}{2}$ 之間，顯示絕大多數成立審計委員會之公司，並未想透過證交法 14-5 條第二項規定，逕以全體董事三分之二以上同意之決議，取代已經審計委員會否決之議案。再者，僅約 4 成之審計委員會公司之財會專家佔全體審計委員會席次比例過半者，顯示審計委員會成員專業背景的多元化，仍是公司選擇獨立董事之主要考量。

六成之審計委員會公司開會次數較法定最低次數(每季一次)來的多，顯示多數公司審計委員會並非只是應付最低法律標準；另外，值得注意的是，金融保險業之審計委員會開會次數較其他產業高。

七成之審計委員會委員出席率高於 90%，僅有一成之委員出席率低於 80%。又審計委員會委員自其初次選任至 2010 年底，平均就任年數約六年，即約兩任期，顯示審計委員會委員與公司間具有一定之互信基礎。

整體而言，審計委員會公司之外資持股(19%)較整體市場平均(8%)高 11%；整體市場平均之本國個人持股為 62%，而審計委員會公司之本國個人持股僅為 50%。再就不同資本額分別觀之，資本額 10 億以上者之外資持股百分比，有審計委員會皆較無審計委員會高。另外，資本額大於 100 億以上者，有審計委員會之信託基金持股較無審計委員會公司為高。

十大股東持股比率，審計委員會公司與市場平均並未有差異。在董監持股比例上，審計委員會公司與非審計委員會公司顯示出有差異。資本額大於 100 億者，審計委員會公司之董監持股較同樣資本額規模之非審計委員會公司來的低。至於資本額低於 100 億者，則數據尚不足據以歸納其差異表現。如果將十大股東加上董監持股，審計委員會公司與非審計委員會公司，無差異。

區分上市櫃別或資本額別後，有審計委員會公司之每股盈餘表現優於同業平均者較

非審計委員會比率為高，但這並不足以表示審計委員會公司之公司績效較佳。

審計委員會公司之席次控制與最終控制者之直接出資偏離程度較無審計委員會公司高，原因可能來自：1)現行審計委員會公司中屬於專業經理人控制型態之公司相對偏高，2)此類專業經理人公司對於審計委員會制度的接受度較高，或者 3)藉目前強勢文化所主導之公司治理模式(單董事會制)增強投資人信心，並因而外資與機構投資人持股較高。另外，審計委員會公司中採用交叉持股或金字塔結構之比率較高，可能係由於專業經理人控制型態之公司，更需透過交叉持股或金字塔結構以鞏固其經營控制權。

審計委員會公司中 100 億以上中控制股權低於 10%或 20%之公司比率，高於同樣資本額級距之非審計委員會公司，顯示審計委員會公司之股權分散情形較高。

根據質性訪談之受訪者表示，除非對公司有一定的熟悉或信心，並且認為對公司有貢獻，否則並不會接受獨立董事邀約。多數受訪者表示事前即與公司或集團董事長相識。

再者，所有受訪者皆表示每次開會皆有內部稽核與財務長與會，會計師則多為半年參加一次審計委員會開會。此實務運作情形與美國之審計委員會運作有較大之差異，概美國之審計委員會係有跟會計師單獨開會之安排或者與內部稽核單獨開會之安排。又審計委員會開會內容，除法定事項外，有些受訪者亦表示必要時，會有各部門業務報告或者子公司之拜訪行程，以增加對公司業務之瞭解。顯見審計委員會開會並非僅為符合形式目的。

多數受訪者表示其對公司財務報告風險之評估係仰賴簽證會計師、個人專業與經驗以及對公司經營者誠信之信心。多數受訪者表示其未參與內部稽核部門之薪酬與預算，但會依法核准內部稽核主管之任免。

最後，多數受訪者表示其簽證會計師多是 4 大會計師事務所，因此信任其專業能力。

根據上述量化與質性分析，顯示目前審計委員會公司雖數量仍不多，但有其實質功能。主管機關除持續採取獎勵措施，鼓勵公司成立審計委員會外，在證券交易法增訂第 14-6 條要求上市櫃公司成立薪酬委員會，及金管會強制資本額大於 100 億以上公司設立獨立董事⁸⁷規定之施行後，日後公司之獨立董事增加後，相信未來成立審計委員會之公司亦將與日俱增。

⁸⁷ 100.03.22 金管證發字第 1000010723 號規定，新增公開發行證券投資信託事業、非屬上市（櫃）或金融控股公司子公司之綜合證券商及上市（櫃）期貨商，暨實收資本額達新臺幣一百億元以上未滿新臺幣五百億元非屬金融業之上市（櫃）公司，應於章程規定設置獨立董事。

參考文獻

中文書籍

1. 王文宇，《公司法論》，4版1刷，元照出版，台北(2008)。
2. 王文宇，《公司與企業法制(二)》，初版，元照出版，台北(2007)。
3. 王文宇，「論董事會、常董會與委員會之權責劃分」，《現代公司法制之新課題—賴英照大法官六秩華誕祝賀論文集》，頁355-395，元照出版，台北(2005)。
4. 吳當傑，《公司治理理論與實務》，初版1刷，財團法人孫運璿學術基金會，台北(2004)。
5. 黃銘傑，《公司治理與企業金融法制之挑戰與興革》，初版1刷，元照出版，台北(2006)。
6. 賴英照，《股市遊戲規則最新證券交易法解析》，2版，元照出版，台北(2009)。
7. 劉連煜，《公司法理論與判決研究(四)》，初版，元照出版，台北(2006)。

其他中文參考文獻

1. 財團法人證券暨期貨市場發展基金會，台灣公司治理，2010年10月。

中文論文

1. 王文宇，〈從公司治理論董監事法制之改革〉，《台灣本土法學雜誌》，第34期，頁99-116，2002年5月。
2. 王志誠，〈董事會功能性分工之法制課題〉，《政大法學評論》，第92期，頁301-393，2006年8月。
3. 王志誠，〈公司監察機關之權限範圍及跨越行使—企業集團內部監控法治之整合研究〉，《月旦法學雜誌》，第171期，頁31-37，2009年8月。
4. 林仁光，〈論經營者誠信、內部控制、內部稽核制度與公司治理〉，《月旦法學雜誌》，第106期，頁39-55，2004年3月。
5. 林仁光，〈董事會功能性分工之法治課題—經營權功能之強化與內部監控機制之設計〉，《台大法學論叢》，第35卷第1期，頁156-265，2005年10月。
6. 林仁光、柯承恩，〈公開發行公司內部監控機制之設計—理論與實務之調和〉，《月旦法學雜誌》，第153期，頁61-78，2008年2月。
7. 李智仁，〈證券業自律與公司治理—台灣經驗之觀察與分析〉，《月旦財經法學雜誌》，第20期，頁65-87，2010年3月。
8. 陳春山，〈審計委員會之運作及法制改革〉，《證券暨期貨月刊》，第21卷第12期，頁1-27，2003年12月。

9. 陳峰富，〈美國 2002 年“Sarbanes-Oxley Act”對公司財務制度及審查方法之改革與規範〉，《全國律師》，8 卷 1 期，頁 81-97，2004 年 1 月。
10. 陳俊仁，〈超越興利防弊功能之迷思 – 獨立董事與審計委員會地位之再建構〉，《月旦法學雜誌》，第 172 期，頁 75-93，2009 年 9 月。
11. 曾宛如，〈我國有關公司治理之省思 – 以獨立董監事法制之改革為例〉，《月旦法學雜誌》，第 103 期，頁 61-76，2003 年 12 月。
12. 葉銀華、柯承恩，〈德日美韓各國獨立董事、審計委員會及其他專門委員會法制規範及實務運作情況〉，《行政院金融監督管理委員會證券期貨局研究計畫報告》，2006 年 1 月。
13. 劉連煜，〈現行上市上櫃公司獨立董事制度之檢討暨改進方案 - 從實證面出發〉，《政大法學評論》，第 114 期，頁 53-156，2010 年 4 月。
14. 劉連煜，〈證交法新修規範引進獨立董事與審計委員會之介紹與評論〉，《法官協會雜誌》，第 8 卷第 1 期，頁 45-56，2006 年 6 月。
15. 孫嘉欣，〈從各國公司治理改革趨勢論完善我國公司內部監察體制之改革 - 以獨立董事、監察人法治之改革為例〉，《台大法研所碩士論文》，2007 年。
16. 謝昫璉，〈我國公開發行公司內部監控模式之變革與展望 – 兼論美國法之審計委員會制度〉，《政大學法律學研究所碩士論文》，2007 年。

英文書籍

1. FRANK M. BURKE, DAN M. GUY & KAY W. TATUM, *AUDIT COMMITTEES: A GUIDE FOR DIRECTORS, MANAGEMENT, AND CONSULTANTS* (2008).

英文論文

1. Bryan A. McGrane, *The Audit Committee: Director Liability in the Wake of the Sarbanes-Oxley Act and Tello v. Dean Witter Reynolds*, 18 Cornell J.L. & Pub. Pol’y 581 (2009).
2. Catherine Shakespeare, *Sarbanes-Oxley Act of 2002 Five Years on: What Have We Learned?*, 3 J. of Bus. & Tech. L. 333 (2008)..
3. Mara Faccio (recheck author’s name) & Larry H. P. Lang, *The Ultimate Ownership of Western European Corporations*, 65 J. OF FIN. ECON. 365 (2001).
4. Joseph A. Guillory, *The Audit Committee “Financial Expert” Requirement and The Internal Control Attestation: Effective Contributions To Corporate Governance*, 94 KY L.J. 596 (2005).
5. Lucian A. Bebchuk & Assaf Hamdani, *The Elusive Quest For Global Governance Standards*, 157 U. PA L. REV. 1263 (2009).
6. Mark S. Beasley, Joseph V. Carcello & Dana R. Hermanson, Terry L. Neal, *The*

- Audit Committee Oversight Process*, 26 *Contemp. Acct. Res.* 65 (2009).
7. Peter Lawley, *Panacea or Placebo? An Empirical Analysis of the Effect of the Japanese Committee System Corporate Governance Law Reform*, 9 *Asian Pac. L. & Pol'y J* 105 (2007).
 8. Rafael La Porta, Florencio Lopez-de-Silanes & Andrei Shleifer, *Corporate Ownership Around the World*, 54 *J. OF FIN.* 471 (1999)
 9. Robert A. Prentice & David B. Spence, *Sarbanes-Oxley as Quack Corporate Governance: How Wise is the Receiving Wisdom*, 95 *Geo. L. J.* 1844 (2007)
 10. Roberta Romano, *Does the Sarbanes-Oxley Act Have a Future?*, 26 *Yale J. on Reg.* 232 (2009)
 11. Ronald J. Golson & Curtis J. Milhaupt, *Choice as Regulatory Reform: The Case of Japanese Corporate Governance*, 53 *Am. J. Comp. L.* 343 (2005).
 12. Ronald J. Gilson, *Controlling Family Shareholders in Developing Countries: Anchoring Relational Exchange*, 60 *Stan. L. Rev.* 633 (2007).
 13. Steven A. Ramirez, *Lessons from the Subprime Debacle: Stress Testing CEO Autonomy*, 54 *St. Louis U. L. J.* 1 (2009).
 14. Stijin Claessens, Simeon Djankov & Larry H.P. Lang, *The Separation of Ownership and Control in East Asian Corporations*, 58 *J. OF FIN. ECON.* 81 (2000).
 15. Yang Zhang, Jian Zhou & Nan Zhou, *Audit Committee Quality, Auditor Independence, and Internal Control Weakness*, 26 *J. of Acc. and Pub. Pol'y* 322 (2007).

其他英文參考文獻

1. Lawrence D. Brown & Marcus L. Caylor, *Corporate Governance and Firm Performance*, <http://ssrn.com/abstract=586423> (last visited Oct 15, 2010).
2. Joseph V. Carcello et al., *Audit Committee Financial Expertise, Competing Corporate Governance Mechanisms, and Earning Management*, <http://archive.nyu.edu/bitstream/2451/27455/2/SSRN-id887512.pdf> (last visited Nov 28, 2010)
3. Daniel A. Cohen et al., *Trends in Earnings Management and Informativeness of Earnings Announcements in the Pre- and Post-Sarbanes Oxley Periods*, <http://archive.nyu.edu/bitstream/2451/27545/3/SSRN-id658782.pdf.txt> (last visited Nov 28, 2010).
4. Donald Nordberg, *Waste Makes haste: Sarbanes-Oxley, Competitiveness and the Subprime Crisis*, http://works.bepress.com/donald_nordberg/6/ (last visited Nov 28, 2010).
5. Joseph D. Piotroski & Suraj Srinivasan, *The Sarbanes-Oxley Act and the Flow of*

International Listings,

http://papers.ssrn.com/sol3/papers.cfm?abstract_id=956987## (last visited Nov 28, 2010).



附錄一 我國公開發行以上公司設有審計委員會之公司清

單⁸⁸

公司代號	公司名稱	上市櫃別	行業別	實收資本 額(台幣億)	審計委員會 成立日期
2301	光寶科技	上市	電腦及週邊 設備業	228.5	2007/6/21
2303	聯電	上市	半導體業	1,298.8	2009/6/10
2330	台積電	上市	半導體業	2,590.7	2007/1/1
2337	旺宏	上市	半導體業	335.5	2009/6/10
2342	茂矽	上市	半導體業	67.6	2008/6/19
2352	佳世達	上市	電腦及週邊 設備業	192.8	2008/6/13
2409	友達	上市	光電業	882.7	2007/6/13
2430	燦坤實業	上市	電子通路業	16.9	2007/1/1
2637	KY 慧洋	上市	航運業	30.5	2009/8/14
2837	萬泰銀行	上市	金融保險業	162.3	2008/3/4
2881	富邦金	上市	金融保險業	855.8	2008/6/13
2882	國泰金	上市	金融保險業	1,015.4	2007/6/15
2884	玉山金控	上市	金融保險業	380.3	2008/6/13
2885	元大金	上市	金融保險業	810.2	2007/6/29
2891	中信金	上市	金融保險業	1,073.0	2009/6/26
3045	台灣大	上市	通信網路業	380.1	2008/6/13
3080	威力盟	上市	光電業	17.0	2009/6/24
3094	聯傑國際	上市	半導體業	8.4	2010/6/25
3231	緯創	上市	電腦及週邊 設備業	196.5	2009/6/23
3443	創意電子	上市	半導體業	13.3	2008/6/11
3519	綠能	上市	半導體業	22.4	2008/6/10
3573	穎台	上市	光電業	12.2	2010/6/29
3576	新日光	上市	光電業	28.6	2010/6/18

⁸⁸資料來源：公開資訊觀測站 網站最後點閱日：29 Dec 2010

3673	TPK	上市	光電業	22.4	2010/1/8
3702	大聯大	上市	電子通路業	105.6	2008/6/25
4119	旭富製藥	上市	生技醫療業	4.5	2010/6/9
4930	燦星網通	上市	電器電纜	21.9	2010/3/5
6120	輔祥	上市	光電業	54.5	2010/6/18
8008	建興電	上市	電腦及週邊 設備業	90.1	2010/6/17
8072	陞泰	上市	光電業	10.0	2009/6/16
8163	達方電子	上市	電子零組件 業	33.5	2007/1/1
8215	明基材料	上市	光電業	31.0	2008/2/25
9940	信義房屋	上市	其他	36.6	2007/9/12
3069	寶晟科	上櫃	電腦及週邊 設備業	2.7	2010/7/14
3087	翔準	上櫃	半導體業	28.5	2009/6/26
3115	寶島極	上櫃	電子零組件 業	4.4	2010/6/4
3213	茂訊電腦	上櫃	電腦及週邊 設備業	4.8	2008/6/19
3265	台星科	上櫃	半導體業	27.3	2009/7/8
3438	台灣類比	上櫃	半導體業	4.0	2008/5/27
3452	益通光能	上櫃	光電業	24.9	2008/6/13
3484	崧騰	上櫃	電子零組件 業	5.2	2009/6/23
3611	鼎翰	上櫃	電腦及週邊 設備業	3.0	2010/6/18
5009	榮剛	上櫃	鋼鐵工業	33.2	2008/6/6
5371	中光電	上櫃	電腦及週邊 設備業	72.4	2010/6/15
5387	茂德科技	上櫃	半導體業	254.3	2008/6/13
5530	大漢	上櫃	建材營造	38.2	2009/10/29
5820	日盛金控	上櫃	金融保險業	258.2	2009/6/19
6129	普誠科技	上櫃	半導體業	18.1	2008/6/13
6214	精誠資訊	上櫃	資訊服務業	26.6	2007/6/13
8034	榮群電訊	上櫃	通信網路業	6.3	2008/8/26
8040	九暘電子	上櫃	半導體業	8.5	2008/6/13
8277	商丞科技	上櫃	半導體業	6.5	2007/6/13
2721	KY 楷捷	興櫃	觀光	10.2	2010/7/2

3396	普樺	興櫃	電腦及週邊設備業	3.6	2007/6/22
3414	榮眾科技	興櫃	其他電子業	3.3	2010/6/24
3565	奧圖碼	興櫃	光電業	8.1	2008/7/8
3592	瑞鼎科技	興櫃	半導體業	6.5	2008/5/16
3599	旺能	興櫃	光電業	25.0	2008/5/22
3632	研勤	興櫃	資訊服務業	1.8	2009/6/2
3669	圓展	興櫃	光電業	8.3	2010/10/25
3698	隆達	興櫃	光電業	37.1	2010/7/12
4738	尙化	興櫃	化學工業	6.4	2010/5/4
4745	KY 合富	興櫃	生技醫療業	4.7	2009/10/26
4911	德英	興櫃	生技醫療業	4.9	2010/6/4
4932	瑞晶	興櫃	半導體業	294.5	2010/6/22
4944	兆遠科技	興櫃	光電業	7.4	2010/11/2
4950	牧東	興櫃	光電業	6.0	2010/9/24
4960	奇美材料	興櫃	光電業	42.0	2010/10/8
4979	華星光	興櫃	通信網路業	3.3	2010/12/16
8056	達虹科技	興櫃	光電業	70.5	2010/6/17
5841	中信銀	公開發行	金融保險業	751.0	2009/6/30
5847	玉山銀行	公開發行	金融保險業	351.0	2008/6/13
5850	日盛銀行	公開發行	金融保險業	132.0	2009/9/9
5858	臺銀	公開發行	金融保險業	700.0	2009/7/31
8150	南茂科技	公開發行	半導體業	84.3	2007/6/28

附錄二 我國公開發行以上公司設有審計委員會之獨立董

事清單⁸⁹

公司代號	公司名稱	召集人	其他委員	具財會專長	獨董席次	全體董事席次	獨立董事比例	財會佔審計委員會比例
2301	光寶科技	吳國風	張孝威、楊耀武	吳國風	3	11	27.3%	33.3%
2303	聯電	張俊彥	劉炯朗、許士軍、黃振豐	許士軍、黃振豐	4	9	44.4%	50.0%
2330	台積電	彼得·邦菲爵士	施振榮、湯馬斯·延吉布斯	彼得·邦菲爵士、施振榮、湯馬斯·延吉布斯	3	8	37.5%	100.0%
2337	旺宏	高強	蘇炎坤、吳秉天	吳秉天	3	15	20.0%	33.3%
2342	茂矽	劉興杰	何薇玲、廖忠機	劉興杰	3	9	33.3%	33.3%
2352	佳世達	王弓	藍敏宗、蘇慶陽	王弓	3	9	33.3%	33.3%
2409	友達	謝惠娟	楊子江、趙捷謙	謝惠娟	3	9	33.3%	33.3%
2430	燦坤實業	洪秋禎	李浩正、林水茂	洪秋禎	3	7	42.9%	33.3%
2637	KY 慧洋	黃仁宗	Iwanaga Yasuhisa、李志城	李志城	3	6	50.0%	33.3%
2837	萬泰銀行	林賢郎	王文宇、林修葳	林賢郎	3	13	23.1%	33.3%
2881	富邦金	張鴻章	張安平、丁庭宇	張鴻章、張安平	4	12	33.3%	50.0%

⁸⁹資料來源：公開資訊觀測站 網站最後點閱日：29 Dec 2010

			陳國慈					
2882	國泰金	洪敏弘	黃清苑、郭明鑑	洪敏弘、黃清苑、郭明鑑	3	13	23.1%	100.0%
2884	玉山金控	柯承恩	李吉仁、張林真真、林信義	柯承恩	4	13	30.8%	25.0%
2885	元大金	林增吉	司徒達賢、楊兆麟、沈臨龍	楊兆麟	4	11	36.4%	25.0%
2891	中信金	李文智	黃日燦、王鍾渝	李文智	3	9	33.3%	33.3%
3045	台灣大	鍾聰明	黃日燦、葉文立、許濬	鍾聰明	4	11	36.4%	25.0%
3080	威力盟	林寬照	沈顯和、陳益世	林寬照、陳益世	3	9	33.3%	66.7%
3094	聯傑國際	萬文慧	李廷鑫、林永燈	萬文慧	3	9	33.3%	33.3%
3231	緯創	蔡國智	吳國風、宣明智、鄭中人	吳國風	4	9	44.4%	25.0%
3443	創意電子	劉文正	任建葳、王文宇	劉文正	3	9	33.3%	33.3%
3519	綠能	王居卿	邱柏松、涂登才	涂登才	3	9	33.3%	33.3%
3573	穎台	王潤台	邱顯堂、黃介銘	王潤台	3	9	33.3%	33.3%
3576	新日光	許嘉棟	簡學仁、林憲銘	許嘉棟	3	9	33.3%	33.3%
3673	TPK	董(火岡)熙	林憲銘、張宏源	董(火岡)熙、林憲銘、張宏源	3	9	33.3%	100.0%
3702	大聯大	杜榮瑞	黃日燦、黃欽勇、	杜榮瑞、于泳泓、	5	15	33.3%	60.0%

			于泳泓、 游朝堂	游朝堂				
4119	旭富 製藥	黃慶堂	鄭憲誌、 吳弘志	黃慶堂	3	7	42.9%	33.3%
4930	燦星 網通	涂三遷	吳奕甫、 鍾曜唐	涂三遷	3	7	42.9%	33.3%
6120	輔祥	邱英雄	莊銘國、 林瑞庭	邱英雄、 莊銘國、 林瑞庭	3	9	33.3%	100.0%
8008	建興 電	孫金樹	宋文琪、 薛香川	孫金樹、 宋文琪、 薛香川	3	11	27.3%	100.0%
8072	陸泰	蔡宜真	王志銘、 王博剛	蔡宜真、 王志銘、 王博剛	3	6	50.0%	100.0%
8163	達方 電子	林能白	王永和、 潘晴財	林能白	3	8	37.5%	33.3%
8215	明基 材料	葉福海	陳秋銘、 伍敏卿	伍敏卿	3	9	33.3%	33.3%
9940	信義 房屋	林信義	林信和、 曾國烈先 生於 99/04/30 辭任、劉 順仁 6/11 接任	林信義、 劉順仁	3	7	42.9%	66.7%
3069	寶晟 科	阮懷勝	王志華、 支紹慈	阮懷勝、 王志華	3	7	42.9%	66.7%
3087	翔準	章宇寧	蔡清彥、 吳鑄陶	章宇寧、 吳鑄陶	3	7	42.9%	66.7%
3115	寶島 極	陳清源	梅國忠、 林淑美	陳清源	3	9	33.3%	33.3%
3213	茂訊 電腦	王俊明	馮小龍、 陳永誠	王俊明	3	8	37.5%	33.3%
3265	台星 科	魏仁裕	高榮隆、 蕭鑾櫻	魏仁裕、 高榮隆、 蕭鑾櫻	3	9	33.3%	100.0%
3438	台灣	吳佩珍	鄭志發、	吳佩珍、	3	5	60.0%	100.0%

	類比		李秋燕	鄭志發、 李秋燕				
3452	益通 光能	李克讓	郭益章、 陳柏青	郭益章、 陳柏青	3	7	42.9%	66.7%
3484	崧騰	黃朝國	李伯謙、 林博文	林博文	3	9	33.3%	33.3%
3611	鼎翰	馬嘉應	李俊奇、 吳啓銘	馬嘉應、 吳啓銘	3	7	42.9%	66.7%
5009	榮剛	徐小波	程一麟、 黃德旺	程一麟	3	7	42.9%	33.3%
5371	中光 電	杜德成	王燕群、 謝漢萍	杜德成	3	7	42.9%	33.3%
5387	茂德 科技	李中新	魏慶隆、 劉興宗	劉興宗	3	11	27.3%	33.3%
5530	大漢	劉積瑄	楊子葆、 黃有彬	楊子葆	3	8	37.5%	33.3%
5820	日盛 金控	林志忠	葉銘功、 唐登	林志忠、 唐登	3	11	27.3%	66.7%
6129	普誠 科技	馬裕豐	巫雪敏、 蔡宜真	馬裕豐、 巫雪敏、 蔡宜真	3	7	42.9%	100.0%
6214	精誠 資訊	黃日燦	谷家泰、 鄭煌煙	鄭煌煙	3	13	23.1%	33.3%
8034	榮群 電訊	張仲儒	張帆人、 楊秉和	張帆人、 張仲儒	3	9	33.3%	66.7%
8040	九暘 電子	關鈞	萬英豪、 黃松共	關鈞	3	9	33.3%	33.3%
8277	商丞 科技	張福星	李文進、 游啓忠	張福星、 游啓忠	3	7	42.9%	66.7%
2721	KY 楷捷	葛樹人	陳淑貞、 葉思華	葉思華	3	9	33.3%	33.3%
3396	普樺	柯俊輝	羅清泉、 劉幼芬	柯俊輝、 羅清泉、 劉幼芬	3	7	42.9%	100.0%
3414	榮眾 科技	郭香蘭	陳和憲、 林上文	郭香蘭、 林上文	3	7	42.9%	66.7%
3565	奧圖 碼	杜德成	韋文彬、 蔣勳	杜德成	3	7	42.9%	33.3%

3592	瑞鼎科技	張忠本	謝宏波、徐琅	張忠本	3	7	42.9%	33.3%
3599	旺能	魏永篤	彭宗平、馮震宇	魏永篤	3	7	42.9%	33.3%
3632	研勤	張乃文	高誌謙、高英聰	張乃文、高誌謙	3	7	42.9%	66.7%
3669	圓展	林進財	黃峻樑、徐堯慶	林進財	3	11	27.3%	33.3%
3698	隆達	陳添枝	溫生台、陳翼良	陳添枝	3	9	33.3%	33.3%
4738	尙化	林宏基	陳伯尹、林津瑩	林津瑩	3	9	33.3%	33.3%
4745	KY合富	蔡彥卿	樓迎統、胡俊弘	蔡彥卿	3	9	33.3%	33.3%
4911	德英	李美芳	黃俊農、梅嘉麗	李美芳	3	8	37.5%	33.3%
4932	瑞晶	許嘉棟	青山行男、陳建華	青山行男、許嘉棟	3	10	30.0%	66.7%
4944	兆遠科技		廖明政、吳玲玲、朱志勳	廖明政	3	9	33.3%	33.3%
4950	牧東	洪茂蔚	嚴維群、吳宗	洪茂蔚、嚴維群	3	7	42.9%	66.7%
4960	奇美材料	林賢郎	簡光重、張勝彥	林賢郎	3	9	33.3%	33.3%
4979	華星光	劉容生	黃金龍、徐大麟	黃金龍	3	9	33.3%	33.3%
8056	達虹科技	洪星程	范成炬、陳淑惠	陳淑惠	3	9	33.3%	33.3%
5841	中信銀	李文智	黃日燦、王鍾渝	李文智	3	9	33.3%	33.3%
5847	玉山銀行	柯承恩	李吉仁、張林真真、林信義	柯承恩	4	15	26.7%	25.0%
5850	日盛	林志忠	葉銘功、	林志忠、	3	11	27.3%	66.7%

	銀行		唐登	唐登				
5858	臺銀	徐義雄	沈中華、 婁天威	徐義雄、 沈中華、 婁天威	3	15	20.0%	100.0%
8150	南茂 科技	王永和	歐進士、 吳昌伯	歐進士、 吳昌伯	3	9	33.3%	66.7%



附錄三 公司股權結構明細表⁹⁰

3.1 審計委員會公司(金融業)

上市櫃別	公司代號	公司名稱	實收資本額(億)	2010 H1 EPS	TEJ 資料日期	政府機構(比率)	本國金融機構(比率)	其他法人(比率)	本國個人(比率)	外國機構及外人(比率)	信託基金(比率)
上市	2891	中國信託	1,073	0.75	2010/6/1	1.1	9.23	10.0	37.6	42.1	14.0
上市	2882	國泰金控	1,015	-0.11	2010/6/1	2.1	2.58	42.1	25.6	27.6	26.0
上市	2881	富邦金控	856	1.32	2010/6/1	14.6	1.87	27.9	24.0	31.6	0.6
上市	2885	元大金控	810	0.35	2010/6/1	1.3	6.5	27.6	24.2	40.4	41.6
上市	2884	玉山金控	380	0.59	2010/6/1	0.8	11.79	21.6	30.1	35.7	38.1
上櫃	5820	日盛金控	258	0.46	2010/5/1	-	0.41	12.3	28.3	59.0	0.9
上市	2837	萬泰銀行	162	-1.59	2010/6/1	-	20.24	2.4	7.5	69.9	0.9

3.2 審計委員會公司(電子業)

上市櫃別	公司代號	公司名稱	實收資本額(億)	2010 H1 EPS	TEJ 資料日期	政府機構(比率)	本國金融機構(比率)	其他法人(比率)	本國個人(比率)	外國機構及外人(比率)	信託基金(比率)
------	------	------	----------	-------------	----------	----------	------------	----------	----------	-------------	----------

⁹⁰資料來源: 1) 股權結構資料: 台灣經濟新報社, 2) 2010 年上半年度每股盈餘資料: 公開資訊觀測站, 最後點閱時間: 2011 年 4 月 2 日

										率)	
上市	2330	台灣積體電路	2,591	2.85	2010/6/1	6.73	2.56	3.1	13.8	73.9	21.3
上市	2303	聯華電子	1,299	0.7	2010/6/1	1	0.92	16.2	36.1	45.8	46.7
上市	2409	友達光電	883	2.05	2010/6/1	1.26	4.53	20.1	29.7	44.4	48.0
上市	3045	台灣大哥大	380	2.34	2010/6/1	2.89	13.12	38.8	11.5	33.7	1.2
上市	2337	旺宏電子	336	1.17	2010/6/1	2.82	0.55	8.0	53.3	35.3	38.5
興櫃	4932	瑞晶電子	295	3.09	2010/4/1	0	0	46.1	1.8	52.1	-
上櫃	5387	茂德科技	254	-0.55	2010/6/1	0	0	19.8	70.2	10.1	9.0
上市	2301	光寶科技	228	1.94	2010/6/1	2.68	4	18.8	28.0	46.6	47.7
上市	3231	緯創資通	197	3.03	2010/6/1	4.66	0.97	12.1	16.7	65.5	57.7
上市	2352	佳世達科技股	193	1.37	2010/6/1	0	8.28	16.1	60.1	15.5	16.1
上市	3702	大聯大投資控	106	2.59	2010/6/1	0.48	0.26	16.5	36.3	46.6	46.8
上市	8008	建興電子	90	1.76	2010/6/1	0	0.91	60.1	27.6	11.4	12.0
上櫃	5371	中強光電	72	3.01	2010/6/1	3.75	0.58	17.4	40.2	38.1	43.8
興櫃	8056	達虹科技	70	-0.44	2010/4/1	0	6.21	45.6	36.3	11.9	-
上市	2342	台灣茂矽電子	68	0.83	2010/6/1	0.1	0.02	0.8	82.5	16.5	1.2
上市	6120	輔祥實業	54	1.4	2010/6/1	0	5.62	41.8	49.0	3.6	9.6

興櫃	4960	奇美材料	42	2.26	2010/6/1	0	0	75.0	25.0	0.1	-
興櫃	3698	隆達電子	37	2.02	2010/4/1	0	1.45	61.4	36.3	0.8	-
上市	8163	達方電子	33	1.6	2010/6/1	0.41	5.05	37.0	48.7	8.9	13.7
上市	8215	明基材料	31	0.56	2010/3/1	0	1.85	65.2	30.8	2.1	-
上市	3576	新日光能源科	29	6.15	2010/6/1	0.35	6.37	22.8	59.9	10.5	10.6
上櫃	3087	翔準先進光罩	29	0.46	2010/4/1	0	0	8.8	33.5	57.8	-
上櫃	3265	台灣星科金朋	27	0.99	2010/6/1	0	0.28	4.7	42.8	52.2	3.6
上市	6214	精誠資訊	27	1.25	2010/6/1	0	0.36	18.1	78.9	2.7	0.4
興櫃	3599	旺能光電	25	1.08	2010/4/1	0	4.27	80.3	11.8	3.6	-
上櫃	3452	益通光能	25	-12.65	2010/6/1	0	0.44	22.8	71.0	5.8	0.6
上市	3519	綠能科技	22	3.63	2010/6/1	0	0	45.9	52.0	2.1	-
上市	3673	TPK Ho	22		2010/6/1	0	0	2.1	12.9	84.9	-
上櫃	6129	普誠科技	18	0.54	2010/6/1	0	0	3.8	95.0	1.3	0.3
上市	3080	威力盟	17	0.78	2010/6/1	0.09	0.73	34.8	60.7	3.7	3.5
上市	2430	燦坤實業	17	2.9	2010/4/1	0.29	0	37.1	53.7	8.9	7.8
上市	3443	創意電子	13	2.05	2010/6/1	0	4.86	41.8	44.7	8.6	1.6
上市	3573	穎台科技	12	5.82	2010/6/1	2.06	4.98	34.9	45.1	13.0	5.3
上	8072	陞泰	10	3.6	2010/6/1	0	0.76	40.7	57.2	1.3	1.1

市		科技										
上櫃	8040	九暘電子	8	1.13	2010/6/1	0	0	14.3	84.9	0.8	0.0	
上市	3094	聯傑國際	8	1.1	2010/6/1	0	0	16.8	82.7	0.5	-	
興櫃	3669	圓展科技	8	4.05	2010/2/1	0	1.24	68.8	27.7	2.3	-	
興櫃	3565	琉璃奧圖碼科	8	0.39	2010/3/1	0	0.19	53.7	41.7	4.4	-	
興櫃	4944	兆遠科技	7	2.01	2010/3/1	0	0	12.8	85.5	1.7	-	
上櫃	8277	喬丞科技	7	2.71	2010/6/1	0	0	52.3	47.6	0.1	0.0	
興櫃	3592	瑞鼎科技	6	13.08	2010/3/1	0	4.24	34.8	56.6	4.4	-	
上櫃	8034	榮群電訊	6	-0.64	2010/6/1	0	0	22.3	77.4	0.3	0.2	
興櫃	4950	牧東光電	6	1.3	2010/4/1	0	0	5.3	67.2	27.4	-	
上櫃	3484	崧騰企業	5	2.35	2010/6/1	0	1.15	6.7	91.9	0.2	0.6	
上櫃	3213	茂訊電腦	5	2.91	2010/6/1	0	0.26	11.0	85.9	2.9	0.2	
上櫃	3115	寶島極光	4	-1.46	2010/5/1	0	0	0.1	99.9	-	-	
上櫃	3438	台灣類比	4	2.82	2010/6/1	0	0.79	15.3	83.5	0.4	7.3	
興櫃	3396	普樺科技	4	-0.15	2010/4/1	0	0	27.4	59.5	13.1	-	
興櫃	4979	華星光通	3		2010/8/1	0	0	36.8	24.7	38.6	-	
興櫃	3414	榮眾科技	3	0.22	2010/4/1	0	19.02	42.8	19.1	19.0	-	
上櫃	3611	鼎翰科技	3	4.52	2010/6/1	0	0.11	45.9	51.5	2.5	5.1	
上櫃	3069	寶晟科技	3	-0.68	2010/6/1	0	0	35.6	64.4	0.0	-	

興櫃	3632	研勤科技	2	2.1	2010/6/1	0	1.25	5.7	90.8	2.2	5.7
----	------	------	---	-----	----------	---	------	-----	------	-----	-----

3.3 審計委員會公司(其他業別)

上市櫃別	公司代號	公司名稱	實收資本額(億)	2010 H1 EPS	TEJ 資料日期	政府機構(比率)	本國金融機構(比率)	其他法人(比率)	本國個人(比率)	外國機構及外人(比率)	信託基金(比率)
上櫃	5530	大漢建設	38	1.33	2010/10/1	1.66	1.25	20.4	70.5	6.2	2.0
上市	9940	信義房屋	37	2.21	2010/6/1	0.16	2.05	59.2	27.8	10.8	9.9
上櫃	5009	榮剛材料	33	0.04	2010/6/1	8.16	3.13	29.1	49.0	10.7	21.3
上市	2637	慧洋海運	31			0	0	-	100.0	-	-
上市	4930	燦星網通	22	1.52	2010/5/1	0.29	0	37.0	51.4	11.3	9.3
興櫃	2721	楷捷國際投資	10			0	0	-	100.0	-	-
興櫃	4738	尙志精密化學	6	0.18	2010/2/1	0	0	56.4	43.6	0.0	-
興櫃	4911	德英生物科技	5	-0.03	2010/3/1	0	0.58	-	99.4	-	-
興櫃	4745	合富醫療控股	5			0	0	-	100.0	-	-

3.4 非審計委員會公司(資本額 100 億以上)(金融業)

上市櫃別	公司代號	公司名稱	實收資本額(億)	2010 H1 EPS	TEJ 資料日期	政府機構(比率)	本國金融機構(比率)	其他法人(比率)	本國個人(比率)	外國機構及外人(比率)	信託基金(比率)
上市	2883	中華開發	1,132	0.22	2010/6/1	0	14.9	19.5	53.3	12.4	1.7
上市	2886	兆豐金控	1,106	0.7	2010/6/1	19.33	18.4	11.2	19.6	31.4	6.7
上市	2888	新光金控	844	-0.38	2010/6/1	2.31	1.6	28.5	39.3	28.3	30.1
上市	2887	台新金控	710	0.6	2010/6/1	1.14	4.3	16.6	35.2	42.8	35.9
上市	2890	永豐金控	708	0.26	2010/6/1	0.46	2.5	24.2	40.7	32.2	32.4
上市	2880	華南金控	662	0.51	2010/6/1	29.01	17.0	20.5	25.7	7.9	7.9
上市	2892	第一金控	648	0.39	2010/6/1	18.56	18.5	5.7	38.2	19.1	20.3
上市	2801	彰化銀行	621	0.4	2010/6/1	17.66	33.7	5.2	32.2	11.4	0.9
上市	5854	合作金庫	602	0.7	2010/6/1	37.31	7.7	18.7	25.7	10.6	1.4
上市	2834	臺灣中小企業	403	0.14	2010/6/1	0	38.3	9.5	44.9	7.3	7.9
上櫃	6008	凱基證券	321	0.33	2010/6/1	0	7.1	26.3	28.8	37.8	40.5
興櫃	2897	臺灣工銀	239	0.13	2010/4/1	0	-	80.1	19.5	0.4	-
上市	2847	大眾銀行	237	0.02	2010/6/1	0	3.4	51.9	26.8	17.9	17.8
上市	2889	國票金控	233	0.31	2010/6/1	0	7.8	35.6	51.9	4.7	1.8

上市	6005	群益證券	231	0.29	2010/12/1	0	6.1	47.7	33.2	13.1	12.9
上市	2854	寶來證券	214	0.36	2010/6/1	0.12	2.6	9.9	42.9	44.5	44.9
上市	2845	遠東國際商業	201	0.63	2010/6/1	0	1.8	60.9	31.6	5.7	5.8
上市	2849	安泰銀行	196	0.05	2010/5/1	0	-	40.4	7.6	52.0	4.3
上市	2838	聯邦銀行	195	0.49	2010/4/1	0	-	79.6	19.3	1.1	0.9
上市	2823	中國人壽保險	171	0.74	2010/6/1	0.46	1.4	30.8	18.1	49.3	18.8
上市	2856	元富證券	147	0.36	2010/6/1	0.7	35.9	14.3	42.6	6.5	3.2
上市	2812	台中銀行	137	0.15	2010/6/1	0	4.3	38.8	51.7	5.2	2.2
上市	2820	中華票券金融	134	0.45	2010/6/1	0	35.1	4.2	57.4	3.3	0.9
上市	2855	統一證券	123	0.04	2010/6/1	0	1.3	54.9	35.6	8.2	-
上市	6012	金鼎證券	108	-0.12	2010/12/1	0.02	-	89.8	10.1	0.1	0.1
上市	2809	京城銀行	105	0.77	2010/6/1	0.03	0.3	14.2	80.8	4.7	1.2

3.5 非審計委員會公司(資本額 100 億以上)(電子業)

上市櫃別	公司代號	公司名稱	實收資本額(億)	2010 H1 EPS	TEJ 資料日期	政府機構(比率)	本國金融機構(比率)	其他法人(比率)	本國個人(比率)	外國機構及外人(比率)	信託基金(比率)
上	2317	鴻海	966	3.61	2010/6/1	1.03	7.9	5.5	32.0	53.6	46.8

市		精密										
上市	2412	中華電信	776	2.58	2010/6/1	36.44	12.5	5.0	17.3	28.8	20.7	
上市	3481	奇美電子	731	2.3	2010/6/1	0.89	2.6	42.8	33.2	20.5	18.4	
上市	2475	中華映管	650	-0.27	2010/5/1	0	4.8	35.9	49.6	9.7	2.4	
上市	2311	日月光	605	1.36	2010/6/1	4.62	0.4	8.4	21.8	64.8	2.5	
上櫃	5346	力晶科技	561	1.88	2010/5/1	0.1	0.3	6.3	84.5	8.8	7.3	
上市	2371	大同股份	555	-0.13	2010/6/1	0.09	5.0	13.3	50.4	31.2	15.2	
上市	6116	瀚宇彩晶	540	-0.26	2010/6/1	0	0.3	10.8	68.9	20.0	0.2	
上市	3474	華亞科技	462	-0.75	2010/5/1	0.41	0.2	39.7	17.3	42.4	44.2	
上市	2324	仁寶電腦	442	3.5	2010/6/1	1.6	4.3	9.2	29.0	55.9	23.9	
上市	2408	南亞科技	403	-0.79	2010/6/1	0.69	0.7	69.1	23.1	6.5	6.8	
上市	2382	廣達電腦	383	2.76	2010/6/1	1.35	10.3	24.6	34.2	29.6	8.4	
上市	4904	遠傳電信	326	1.31	2010/6/1	3.64	12.1	50.7	4.6	29.0	21.9	
上市	2325	矽品精密	312	0.97	2010/6/1	0.61	9.2	6.5	28.5	55.2	12.4	
上市	2356	英業達股	296	0.78	2010/6/1	0	0.2	19.5	64.5	15.8	17.4	
上市	2323	中環股份	285	-0.78	2010/6/1	0	0.0	8.2	76.6	15.2	0.2	
上市	2353	宏碁股份	270	2.62	2010/6/1	1.88	1.5	6.6	27.7	62.3	62.3	
上市	2349	鍊德科技	265	-0.09	2010/6/1	0	0.1	4.0	89.4	6.6	6.5	
上市	2308	台達電子	239	3.32	2010/6/1	1.84	1.4	3.2	21.3	72.2	31.4	
上	4938	和碩	226	1.52	2010/5/1	0	1.5	34.5	34.2	29.8	7.6	

市		聯合										
上市	2327	國巨 股份	220	0.96	2010/6/1	3.6	0.1	8.7	41.2	46.5	20.3	
上 櫃	5347	世界 先進	165	0.47	2010/6/1	16.32	12.2	43.0	20.2	8.2	4.9	
上市	3037	欣興 電子	155	2.49	2010/6/1	5.36	6.2	30.8	30.4	27.3	37.0	
上市	2315	神達 電腦	154	0.21	2010/6/1	0	2.7	31.1	52.9	13.4	5.1	
上市	2347	聯強 國際	150	1.7	2010/6/1	1.51	4.7	30.8	17.1	45.9	23.6	
上市	2312	金寶 電子	146	0.61	2010/6/1	0	0.0	17.6	76.2	6.2	2.3	
上市	2384	勝華 科技	129	-0.58	2010/6/1	1.59	0.6	8.9	64.0	25.0	27.3	
上市	2331	精英 電腦	123	0.31	2010/6/1	0	-	53.5	39.5	7.0	6.9	
上市	2449	京元 電子	122	0.67	2010/6/1	1.08	4.0	8.7	68.3	18.0	15.8	
上市	2313	華通 電腦	119	-0.58	2010/6/1	0	0.1	1.8	92.5	5.6	5.8	
上市	2354	鴻準 精密	111	2.49	2010/6/1	1.49	3.9	43.8	23.2	27.6	20.4	
上市	2454	聯發 科技	110	18.62	2010/6/1	0.13	2.1	6.0	29.9	61.8	23.2	
上 櫃	8069	元太 科技	108	1.35	2010/6/1	0.09	0.3	22.4	45.0	32.3	25.3	
上市	2377	微星 科技	107	0.31	2010/6/1	0	1.3	6.8	75.1	16.8	7.5	
上 櫃	2396	精碟 科技	128	-0.41	2010/6/1	0	-	13.3	73.1	13.6	1.3	

3.6 非審計委員會公司(資本額 100 億以上)(其他業別)

上市 櫃	公司 代號	公司 名稱	實收 資本 額	2010H 1 EPS	TEJ 資 料日期	政府 機構 (比)	本國 金融 機構	其他 法人 (比)	本國 個人 (比)	外國 機構 及外	信託 基金 (比)
---------	----------	----------	---------------	----------------	--------------	-----------------	----------------	-----------------	-----------------	----------------	-----------------

別			(億)			率)	(比 率)	率)	率)	人 (比 率)	率)
上市	2002	中國 鋼鐵	1,35 7	1.86	2010/6/1	21.29	2.9	19.9	35.3	20.6	8.0
興櫃	2633	台灣 高鐵	1,05 3	-0.5	2010/4/1	4.61	6.2	48.9	36.4	3.8	-
上市	6505	台塑 石化	953	2.23	2010/6/1	0.03	0.3	89.3	3.5	6.8	6.7
上市	1303	南亞 塑膠	785	2.61	2010/6/1	0.27	0.4	39.6	36.9	22.9	19.7
上市	1301	台灣 塑膠	612	3.27	2010/6/1	0.15	1.2	33.2	34.5	30.9	23.2
上市	1326	台灣 化纖	569	3.95	2010/6/1	0.22	0.8	37.4	34.6	27.0	24.1
上市	1402	遠東 新世紀股	475	1.13	2010/6/1	1.82	7.0	45.9	13.9	31.3	31.5
上市	2610	中華 航空	463	1.37	2010/6/1	11.41	1.0	48.4	28.0	11.1	5.8
上市	1216	統一 企業	429	1.45	2010/6/1	2.78	1.5	12.8	41.3	41.6	6.9
上市	1605	華新 麗華	361	0.75	2010/6/1	0.07	0.8	12.2	60.4	26.6	0.8
上市	1101	台灣 水泥	329	0.86	2010/6/1	0.9	5.9	26.5	34.2	32.6	11.7
上市	1102	亞洲 水泥	308	1.25	2010/6/1	3.93	4.7	50.3	22.7	18.4	17.6
上市	2603	長榮 海運	307	1.32	2010/6/1	0.71	4.0	9.1	48.5	37.7	13.4
上市	2618	長榮 航空	296	1.76	2010/6/1	0.3	0.4	37.0	34.6	27.7	16.3
上市	9904	寶成 工業	290	1.47	2010/6/1	0.99	3.9	16.6	37.8	40.8	15.7
上市	2609	陽明 海運	256	1.06	2010/6/1	35.97	0.1	13.9	35.8	14.2	14.5
上市	2615	萬海 航運	211	0.79	2010/6/1	1	1.0	24.7	33.4	39.9	9.0

興櫃	9957	燁聯鋼鐵	210	1.21	2010/4/1	1.66	-	84.4	13.9	0.1	-
上市	1802	台灣玻璃	207	1.03	2010/5/1	1.34	1.0	66.2	19.7	11.7	10.9
上市	2105	正新橡膠	206	2.54	2010/6/1	3.43	7.1	7.7	70.3	11.5	15.6
上市	1504	東元電機	183	0.71	2010/6/1	0.46	3.0	13.8	57.5	25.2	24.0
上市	1314	中國石油	179	1.5	2010/6/1	0	-	25.0	65.6	9.5	1.6
上市	1434	福懋興業	168	0.74	2010/6/1	0	2.7	56.7	27.8	12.8	10.3
上市	2501	國泰建設	166	0.42	2010/6/1	0	6.0	55.8	28.5	9.7	9.7
上市	1907	永豐餘造紙股	164	0.45	2010/6/1	0	0.8	26.7	64.5	8.1	6.6
上市	1409	新光合成纖維	159	0.42	2010/6/1	1.41	11.3	35.8	45.5	6.0	6.3
上市	2201	裕隆汽車	157	1.48	2010/6/1	1.54	2.2	47.6	35.4	13.3	17.0
上市	2023	燁輝企業	153	0.31	2010/6/1	0.2	0.3	53.2	42.4	4.0	5.4
上市	2515	中華工程	153	0.32	2010/6/1	0	-	15.7	75.6	8.7	1.1
上市	1440	台南紡織	152	0.73	2010/6/1	0	-	21.4	75.3	3.4	2.0
上市	2504	國產實業	150	0.47	2010/6/1	1.93	2.6	28.9	59.9	6.7	9.1
上市	9907	統一實業	150	0.94	2010/6/1	0	-	55.3	34.4	10.3	0.3
上市	2614	東森國際	142	0.32	2010/6/1	0	-	21.4	73.4	5.2	-
上市	1718	中國人造纖維	141	1.31	2010/6/1	0	0.0	40.5	56.8	2.7	1.0
上	2204	中華	139	0.62	2010/6/1	4.52	0.8	50.4	21.9	22.4	7.5

市		汽車										
上市	2014	中鴻鋼鐵	138	1.75	2010/6/1	0.34	0.8	49.2	47.8	2.0	4.9	
上市	2903	遠東百貨	124	0.58	2010/6/1	0.63	2.1	42.7	25.2	29.3	30.8	
上市	2607	長榮國際儲運	107	0.6	2010/6/1	0	0.0	49.8	45.1	5.2	4.3	
上市	2912	統一超商	104	3.06	2010/6/1	0	-	54.5	8.3	37.2	0.0	
上市	1904	正隆股份	103	0.82	2010/6/1	0	0.3	24.7	66.1	8.9	4.1	
上市	1313	聯成化學	103	1.4	2010/6/1	0	3.2	53.5	35.1	8.2	4.3	

3.7 股權結構所有公司清單 (依照公司代號排序)

公司代號	公司名稱	實收資本額 (億)	上市櫃別	2010H1 EPS	TEJ 資料日期	政府機構 (比率)	本國金融機構 (比率)	其他法人 (比率)	本國個人 (比率)	外國機構及外人 (比率)	信託基金 (比率)
1101	台灣水泥股份	329	上市	0.86	2010/6/1	0.9	5.9	26.5	34.2	32.6	11.7
1102	亞洲水泥股份	308	上市	1.25	2010/6/1	3.9	4.7	50.3	22.7	18.4	17.6
1103	嘉新水泥股份	73	上市	-0.28	2010/6/1	-	1.6	42.4	51.9	4.2	0.0
1104	環球水泥股份	60	上市	0.68	2010/6/1	-	-	35.0	55.2	9.8	10.1
1107	建台水泥股份	31	上櫃	-0.55	2010/6/1	-	-	9.4	90.6	0.1	0.0
1108	幸福水泥股份	40	上市	-0.22	2010/6/1	-	-	42.9	55.2	1.9	1.9

1109	信大水泥股份	42	上市	0	2010/6/1	-	-	4.9	93.3	1.8	0.8
1110	東南水泥股份	57	上市	0.07	2010/6/1	-	-	65.7	28.7	5.6	2.2
1201	味全食品工業	51	上市	0.7	2010/6/1	4.7	2.8	22.5	55.7	14.1	8.8
1203	味王股份有限	24	上市	0.18	2010/6/1	-	-	58.6	37.5	3.9	3.0
1210	大成長城企業	49	上市	0.82	2010/6/1	0.3	4.9	39.9	47.8	7.2	1.9
1213	大西洋飲料股	5	上市	-0.36	2010/6/1	-	-	64.6	35.2	0.2	-
1215	台灣卜蜂企業	23	上市	0.67	2010/6/1	-	0.1	10.9	59.0	30.0	1.0
1216	統一企業股份	429	上市	1.45	2010/6/1	2.8	1.5	12.8	41.3	41.6	6.9
1217	愛之味股份有	45	上市	0.1	2010/6/1	-	0.9	23.8	72.4	2.9	2.0
1218	泰山企業股份	33	上市	0.19	2010/6/1	-	3.0	13.9	80.0	3.1	2.4
1219	福壽實業股份	28	上市	0.25	2010/6/1	-	-	6.0	90.2	3.8	-
1220	台榮產業股份	18	上市	0.1	2010/6/1	-	-	19.4	71.3	9.2	-
1225	福懋油脂股份	17	上市	0.35	2010/6/1	-	1.0	23.8	69.1	6.2	4.8
1227	佳格食品股份	37	上市	2.97	2010/6/1	0.6	5.6	9.8	78.5	5.5	2.4
1229	聯華實業股份	82	上市	0.93	2010/6/1	-	4.1	38.3	46.1	11.5	4.1
1231	聯華食品工業	12	上市	1	2010/6/1	-	-	21.3	78.2	0.5	0.5
1232	大統益股份有	16	上市	2	2010/6/1	-	-	72.0	18.6	9.5	-
1233	天仁茶業股份	9	上市	1.37	2010/6/1	-	0.3	36.3	58.2	5.1	5.1
1234	黑松股份有限	54	上市	0.23	2010/6/1	-	1.2	25.5	68.7	4.6	4.3

1235	興泰實業股份	5	上市	0.08	2010/6/1	-	-	55.4	44.4	0.2	0.2
1236	宏亞食品股份	9	上市	0.64	2010/6/1	-	11.7	15.7	72.3	0.3	0.3
1301	台灣塑膠工業	612	上市	3.27	2010/6/1	0.2	1.2	33.2	34.5	30.9	23.2
1303	南亞塑膠工業	785	上市	2.61	2010/6/1	0.3	0.4	39.6	36.9	22.9	19.7
1304	台灣聚合化學	86	上市	1.41	2010/6/1	-	0.1	10.2	49.3	40.5	8.6
1305	華夏海灣塑膠	42	上市	0.04	2010/6/1	0.3	0.2	46.0	38.5	15.0	15.1
1307	三芳化學工業	31	上市	1.79	2010/6/1	-	0.8	43.3	46.5	9.4	2.1
1308	亞洲聚合股份	31	上市	2.11	2010/6/1	-	0.2	47.0	41.8	11.1	13.8
1309	台達化學工業	28	上市	0.37	2010/6/1	-	-	48.2	49.6	2.2	2.2
1310	台灣苯乙烯工	58	上市	-0.5	2010/6/1	-	10.0	13.7	73.0	3.3	3.3
1312	國喬石油化學	93	上市	0.76	2010/6/1	-	2.3	18.0	75.3	4.4	1.8
1313	聯成化學科技	103	上市	1.4	2010/6/1	-	3.2	53.5	35.1	8.2	4.3
1314	中國石油化學	179	上市	1.5	2010/6/1	-	-	25.0	65.6	9.5	1.6
1315	達新工業股份	22	上市	0.12	2010/6/1	-	0.0	34.7	63.7	1.6	1.1
1316	上曜開發科技	7	上市	-0.3	2010/6/1	-	-	11.3	88.6	0.1	0.1
1319	東陽實業廠股	52	上市	1.77	2010/5/1	0.3	1.6	29.6	48.7	19.8	20.6
1321	大洋塑膠工業	23	上市	-0.37	2010/6/1	-	0.5	14.0	83.2	2.2	0.0
1323	永裕塑膠工業	8	上市	1.18	2010/6/1	-	-	21.1	76.8	2.1	5.1
1324	地球綜合工業	8	上市	0.35	2010/6/1	-	-	8.5	90.4	1.1	0.4

1325	恒大股份有限	9	上市	0.69	2010/6/1	-	-	28.4	70.9	0.7	0.2
1326	台灣化學纖維	569	上市	3.95	2010/6/1	0.2	0.8	37.4	34.6	27.0	24.1
1333	恩得利工業股	10	上櫃	0.52	2010/6/1	-	13.6	7.9	77.8	0.7	-
1336	台翰精密科技	7	上櫃	0.11	2010/6/1	-	3.7	22.6	73.7	0.1	-
1338	廣華控股有限	6	興櫃	0	2010/4/1	-	-	12.2	58.3	29.5	-
1402	遠東新世紀股	475	上市	1.13	2010/6/1	1.8	7.0	45.9	13.9	31.3	31.5
1409	新光合成纖維	159	上市	0.42	2010/6/1	1.4	11.3	35.8	45.5	6.0	6.3
1410	南洋染整股份	9	上市	0.34	2010/6/1	-	0.0	18.4	67.7	13.8	0.5
1413	宏洲化學工業	17	上市	0.03	2010/6/1	-	-	11.4	87.7	1.0	0.1
1414	東和紡織股份	22	上市	0.05	2010/5/1	-	-	20.9	71.7	7.4	0.7
1416	廣豐實業股份	38	上市	0.22	2010/6/1	-	0.1	11.1	86.2	2.6	2.5
1417	嘉裕股份有限	38	上市	0.18	2010/6/1	-	0.0	17.7	79.9	2.4	2.4
1418	東華合纖股份	13	上市	0.02	2010/5/1	-	-	25.4	73.8	0.8	-
1419	新光紡織股份	30	上市	0.3	2010/6/1	1.1	13.7	44.7	37.6	3.0	8.8
1423	利華羊毛工業	18	上市	-0.11	2010/6/1	-	0.0	35.5	63.4	1.1	-
1432	大魯閣纖維股	9	上市	6.75	2010/6/1	-	-	75.9	24.1	0.0	0.0
1434	福懋興業股份	168	上市	0.74	2010/6/1	-	2.7	56.7	27.8	12.8	10.3
1435	中福國際(原	14	上市	3.17	2010/6/1	-	-	40.6	59.3	0.1	0.1
1436	福益實業股份	33	上市	-0.36	2010/6/1	-	-	55.5	44.0	0.5	0.3

1437	勤益股份有限	20	上市	0.5	2010/6/1	-	-	18.6	76.1	5.3	2.1
1438	裕豐國際開發	10	上市	0.01	2010/6/1	-	-	21.0	79.0	-	0.0
1439	中和羊毛工業	9	上市	21.86	2010/6/1	-	0.0	0.1	40.2	59.7	-
1440	台南紡織股份	152	上市	0.73	2010/6/1	-	-	21.4	75.3	3.4	2.0
1441	大東紡織股份	7	上市	-0.09	2010/6/1	-	-	22.4	77.5	0.1	0.1
1442	名軒開發股份	17	上市	1.72	2010/6/1	-	-	20.5	79.1	0.5	0.5
1443	立益紡織股份	29	上市	-0.03	2010/6/1	-	-	14.9	85.0	0.1	0.1
1444	力麗企業股份	78	上市	0.94	2010/6/1	0.1	0.8	47.8	48.4	3.0	4.4
1445	大宇紡織股份	14	上市	0.1	2010/6/1	-	-	25.5	69.8	4.7	0.2
1446	宏和精密紡織	14	上市	-0.03	2010/6/1	-	-	40.9	58.2	0.9	0.9
1447	力鵬企業股份	65	上市	0.91	2010/6/1	1.7	0.5	58.2	36.1	3.5	6.9
1449	佳和實業股份	19	上市	-0.54	2010/6/1	-	-	29.5	70.3	0.2	0.2
1451	年興紡織股份	55	上市	1.3	2010/6/1	-	0.1	36.1	53.8	10.1	10.6
1452	宏益纖維工業	13	上市	0.74	2010/6/1	-	-	17.6	81.2	1.1	0.6
1453	大將開發股份	4	上市	-0.12	2010/6/1	-	-	22.3	77.6	0.1	0.1
1454	台灣富綢纖維	13	上市	-0.1	2010/6/1	-	-	23.7	76.2	0.1	-
1455	集盛實業股份	49	上市	1.04	2010/6/1	0.2	0.1	9.7	85.2	5.0	7.4
1456	怡華實業股份	17	上市	-0.33	2010/6/1	-	-	51.4	48.5	0.1	0.1
1457	宜進實業股份	28	上市	0.48	2010/6/1	-	-	30.1	69.2	0.7	0.7

1459	聯發紡織纖維	33	上市	0.64	2010/6/1	-	-	51.8	44.6	3.6	0.6
1460	宏遠興業股份	47	上市	-2.98	2010/6/1	-	-	58.8	39.5	1.7	1.7
1463	強盛染整股份	19	上市	0.05	2010/6/1	-	0.0	22.9	76.6	0.5	0.3
1464	得力實業股份	16	上市	0.04	2010/6/1	-	0.3	34.0	65.5	0.2	4.1
1465	偉全實業股份	9	上市	0.68	2010/6/1	-	-	3.4	95.7	0.9	0.8
1466	聚隆纖維股份	9	上市	1.67	2010/6/1	0.1	-	14.7	85.1	0.1	0.6
1467	南緯實業股份	16	上市	0.24	2010/6/1	-	0.9	5.0	93.8	0.4	0.1
1469	理隆纖維工業	12	上市	0.16	2010/6/1	-	-	44.1	55.8	0.1	0.1
1470	大統精密染整	9	上市	0.31	2010/6/1	-	-	22.2	77.3	0.5	-
1471	首利實業股份	20	上市	0.25	2010/6/1	-	2.6	17.7	79.5	0.3	0.3
1472	三洋紡織纖維	9	上市	-0.23	2010/6/1	-	-	9.8	90.1	0.1	-
1473	台南企業股份	15	上市	1.72	2010/6/1	-	0.7	38.5	41.1	19.8	12.8
1474	弘裕企業股份	14	上市	0.51	2010/6/1	-	-	25.3	72.3	2.5	-
1475	本盟光電股份	5	上市	-0.89	2010/6/1	-	-	92.8	7.1	0.1	-
1476	儒鴻企業股份	20	上市	1.83	2010/6/1	-	1.8	12.5	84.0	1.8	1.6
1477	聚陽實業股份	16	上市	3.39	2010/6/1	0.2	6.2	12.9	76.1	4.6	10.4
1503	士林電機廠股	52	上市	0.88	2010/5/1	0.6	1.9	31.4	37.9	28.2	8.8
1504	東元電機股份	183	上市	0.71	2010/6/1	0.5	3.0	13.8	57.5	25.2	24.0
1506	正道工業股份	10	上市	-0.15	2010/6/1	-	-	28.9	70.8	0.4	0.3

1507	永大機 電工業	41	上市	1.58	2010/6/1	-	-	16.1	51.9	32.0	7.1
1512	瑞利企 業股份	18	上市	-0.25	2010/6/1	-	0.0	28.1	71.0	0.9	0.6
1513	中興電 工機械	48	上市	0.52	2010/6/1	-	3.5	39.7	50.8	6.1	1.3
1514	亞力電 機股份	20	上市	-0.03	2010/6/1	-	-	6.2	89.7	4.1	1.2
1515	力山工 業股份	23	上市	0.36	2010/6/1	-	-	8.2	86.0	5.7	4.8
1516	川飛能 源股份	10	上市	-0.42	2010/12/1	-	-	11.2	88.4	0.3	-
1517	利奇機 械工業	23	上市	0.83	2010/6/1	-	0.1	0.8	96.7	2.4	1.6
1519	華城電 機股份	26	上市	0.56	2010/6/1	-	0.8	7.5	87.4	4.4	4.4
1521	大億交 通工業	8	上市	2.56	2010/6/1	-	3.8	47.1	15.5	33.7	10.8
1522	堤維西 交通工	31	上市	0.4	2010/6/1	-	0.0	47.6	47.3	5.1	5.1
1524	耿鼎企 業股份	16	上市	0.14	2010/6/1	-	-	3.6	91.5	4.9	4.7
1525	江申工 業股份	7	上市	2.41	2010/6/1	-	2.2	88.2	9.3	0.3	9.4
1526	日馳企 業股份	5	上市	0.06	2010/6/1	-	-	35.4	64.5	0.1	-
1527	鑽全實 業股份	16	上市	1.5	2010/6/1	2.9	3.1	22.4	67.5	4.1	5.4
1528	恩德科 技股份	12	上市	0.68	2010/6/1	-	2.3	7.1	81.5	9.1	0.0
1529	樂士股 份有限	21	上市	-2.06	2010/11/1	-	-	24.5	75.2	0.3	0.2
1530	亞崴機 電股份	9	上市	0.98	2010/6/1	-	0.2	47.1	44.8	7.9	9.9
1531	高林股 份有限	19	上市	2.06	2010/6/1	4.8	2.7	37.8	52.2	2.5	4.1
1532	勤美股 份有限	35	上市	0.35	2010/6/1	-	6.7	15.4	65.6	12.3	0.6

1533	車王電子股份	10	上市	0.03	2010/6/1	-	-	14.2	85.1	0.7	0.0
1535	中宇環保工程	11	上市	2.44	2010/6/1	-	-	82.3	15.3	2.4	-
1536	和大工業股份	20	上市	0.64	2010/6/1	-	-	9.7	81.0	9.3	9.5
1537	廣隆光電科技	8	上市	3.07	2010/6/1	-	0.9	13.6	81.3	4.2	6.7
1538	正峰新能源股	16	上市	-0.26	2010/6/1	-	-	3.7	95.4	0.9	0.7
1539	巨庭機械股份	7	上市	0.05	2010/6/1	-	-	43.3	56.6	0.1	0.1
1540	喬福機械工業	9	上市	1.16	2010/6/1	-	-	25.8	73.3	0.9	-
1541	鋁泰工業股份	8	上市	0.53	2010/6/1	-	-	10.3	80.1	9.6	9.6
1558	伸興工業股份	5	上櫃	7.5	2010/6/1	0.3	4.3	14.0	81.3	0.1	7.0
1560	中國砂輪企業	14	上市	0.6	2010/6/1	-	1.3	21.5	74.0	3.3	2.2
1563	巧新科技工業	18	興櫃	0.67	2010/4/1	-	1.5	24.3	68.8	5.5	-
1565	精華光學股份	5	上櫃	8.25	2010/6/1	-	1.0	15.7	43.4	39.9	47.0
1566	毅金工業股份	3	興櫃	0.65	2011/1/1	-	-	55.3	37.8	6.9	-
1568	倉佑實業股份	9	興櫃	-0.27	2010/6/1	-	5.3	60.6	32.5	1.7	-
1569	濱川企業股份	7	上櫃	2.23	2010/6/1	-	-	58.5	38.7	2.8	-
1570	力肯實業股份	5	上櫃	-0.51	2010/6/1	-	8.1	0.3	91.6	0.1	-
1577	立格鋁業股份	4	興櫃		2010/4/1	-	-	31.9	68.2	-	-
1580	新麥企業股份	4	上櫃	4.92	2010/6/1	-	3.8	26.6	69.6	0.0	12.6
1582	信錦企業股份	14	上市	2.59	2010/6/1	-	0.9	11.1	81.2	6.8	2.7

1583	程泰機械股份	9	上市	0.98	2010/6/1	-	-	29.1	70.6	0.4	0.4
1584	精剛精密科技	6	上櫃	0.32	2010/6/1	-	12.5	34.7	52.8	0.1	1.0
1585	鎧鉅科技股份	4	興櫃	0.53	2010/4/1	-	3.0	16.9	79.9	0.3	-
1586	和勤精機股份	4	興櫃	2.87	2010/4/1	-	11.5	41.6	33.1	13.9	-
1587	吉茂精密股份	4	興櫃	0.87	2010/4/1	-	-	44.6	51.7	3.8	-
1590	亞德客國際集	15	上市		2010/7/1	-	-	4.2	23.5	72.3	-
1591	駿吉控股股份	2	興櫃	0	2010/4/1	-	-	3.2	36.2	60.7	-
1593	祺驊股份有限	2	興櫃		2010/6/1	-	-	6.6	93.4	-	-
1594	日高工程實業	2	興櫃		2010/7/1	-	-	28.0	72.0	-	-
1595	川寶科技股份	3	興櫃	5.07	2010/8/1	-	-	37.0	58.8	4.1	-
1603	中華電線電纜	34	上市	0.49	2010/6/1	-	0.0	21.5	76.9	1.7	1.9
1604	聲寶股份有限	60	上市	0.08	2010/6/1	-	-	10.4	83.0	6.6	5.8
1605	華新麗華股份	361	上市	0.75	2010/6/1	0.1	0.8	12.2	60.4	26.6	0.8
1608	華榮電線電纜	63	上市	0.13	2010/6/1	0.0	0.1	22.4	73.9	3.6	1.7
1609	大亞電線電纜	57	上市	0.13	2010/6/1	-	0.1	7.3	89.2	3.5	0.9
1611	中國電器股份	39	上市	0.71	2010/6/1	-	0.0	31.5	54.7	13.8	4.2
1612	宏泰電工股份	32	上市	0.45	2010/6/1	-	4.5	10.6	75.6	9.3	1.5
1613	台一國際股份	21	上市	0.18	2010/6/1	0.0	2.2	1.8	95.3	0.7	0.1
1614	台灣三洋電機	32	上市	0.46	2010/6/1	0.4	2.7	15.6	30.6	50.7	5.5

1615	大山電線電纜	11	上市	0.56	2010/6/1	-	-	40.4	59.5	0.1	-
1616	億泰電線電纜	19	上市	-0.58	2010/6/1	-	-	15.6	83.7	0.6	0.2
1617	榮星電線工業	12	上市	0.75	2010/6/1	-	-	12.9	48.8	38.3	0.0
1618	合機電線電纜	23	上市	1.34	2010/6/1	-	-	38.6	59.5	1.9	1.9
1701	中國化學製藥	30	上市	0.69	2010/6/1	-	2.3	11.2	84.5	2.0	1.7
1702	南僑化學工業	29	上市	0.9	2010/5/1	0.4	0.4	23.9	66.8	8.6	3.9
1704	李長榮化學工	71	上市	2.02	2010/6/1	-	0.3	26.9	54.4	18.4	2.4
1707	葡萄王生技股	13	上市	1.32	2010/6/1	-	-	2.8	96.5	0.7	0.5
1709	和益化學工業	37	上市	1.01	2010/6/1	-	-	48.4	50.1	1.5	0.3
1710	東聯化學股份	81	上市	1.2	2010/6/1	8.0	7.0	45.6	33.1	6.3	9.3
1711	臺灣永光化學	39	上市	1.12	2010/6/1	0.5	0.3	9.5	87.0	2.8	1.7
1712	興農股份有限公司	35	上市	0.61	2010/6/1	-	0.0	3.2	89.0	7.8	7.5
1713	國泰化工廠股	15	上市	0.2	2010/6/1	-	-	39.8	58.7	1.5	-
1714	和桐化學股份	71	上市	0.85	2010/6/1	-	0.1	32.3	55.8	11.8	11.9
1715	亞洲化學股份	30	上市	2.14	2010/6/1	-	2.2	46.9	46.0	4.9	4.9
1716	永信藥品工業	25	上市	1.02	2010/6/1	0.3	2.1	6.5	85.9	5.3	4.6
1717	長興化學工業	95	上市	1.46	2010/6/1	0.1	2.1	21.1	65.2	11.6	12.8
1718	中國人造纖維	141	上市	1.31	2010/6/1	-	0.0	40.5	56.8	2.7	1.0
1720	生達化學製藥	16	上市	0.84	2010/6/1	-	0.2	9.6	89.5	0.7	0.6

1721	三晃股份有限	7	上市	0.02	2010/6/1	-	3.1	14.4	82.3	0.1	-
1722	台灣肥料股份	98	上市	1.78	2010/6/1	27.3	2.1	3.4	8.8	58.5	61.2
1723	中鋼碳素化學	24	上市	4.04	2010/6/1	-	-	54.3	36.1	9.7	11.1
1724	台硝股份有限	13	上市	0.46	2010/6/1	-	-	42.1	49.2	8.8	0.4
1725	元禎企業股份	16	上市	0.61	2010/6/1	-	-	93.0	6.9	0.1	0.1
1726	永記造漆工業	16	上市	1.91	2010/6/1	2.0	9.0	28.7	56.8	3.6	3.0
1727	臺灣中華化學	8	上市	0.92	2010/6/1	-	-	7.2	86.8	6.1	11.3
1729	必翔實業股份	19	上市	0.23	2010/6/1	-	0.1	17.6	68.7	13.6	0.1
1730	花仙子企業股	5	上市	0.73	2010/6/1	-	-	14.0	80.4	5.5	0.2
1731	美吾華股份有	13	上市	0.29	2010/6/1	-	-	29.7	65.6	4.7	1.7
1732	毛寶股份有限	4	上市	0.26	2010/6/1	-	-	15.5	83.5	1.0	-
1733	五鼎生物技術	10	上市	2.43	2010/5/1	1.6	6.3	14.0	72.0	6.1	15.5
1734	杏輝藥品工業	13	上市	0.6	2010/5/1	1.5	0.8	13.6	82.8	1.3	4.8
1735	日勝化工股份	9	上市	0.42	2010/6/1	-	0.8	24.4	74.3	0.4	1.4
1736	喬山健康科技	19	上市	-1.1	2010/6/1	0.3	1.0	4.1	91.5	3.2	4.5
1737	臺鹽實業股份	28	上市	0.34	2010/12/1	38.9	0.6	1.0	56.5	3.1	1.3
1742	台灣蠟品股份	5	上櫃	2.32	2010/6/1	-	0.1	63.1	36.6	0.3	-
1752	南光化學製藥	6	上櫃	-0.2	2010/5/1	-	-	44.2	55.8	0.0	-
1757	國慶化學股份	7	興櫃	1.3	2010/4/1	-	14.2	27.7	55.1	3.1	-

1760	寶齡富 錦生技	3	興 櫃	-0.75	2010/3/1	-	-	43.4	56.6	-	-
1762	中化合 成生技	8	上 市	1.13	2010/3/1	2.6	1.8	63.2	31.1	1.4	-
1773	勝一化 工股份	13	上 市	2.55	2010/6/1	-	-	54.9	44.2	0.9	2.9
1776	展宇科 技材料	5	興 櫃	1.02	2010/3/1	-	-	23.3	76.7	-	-
1777	生泰合 成工業	2	上 櫃	2.03	2010/6/1	-	0.5	30.9	68.6	-	-
1780	立弘生 化科技	9	興 櫃	0.08	2010/4/1	-	22.0	45.6	31.7	0.8	-
1781	合世生 醫科技	4	上 櫃	1.4	2010/6/1	-	-	0.1	99.0	0.9	-
1784	訊聯生 物科技	4	上 櫃	-0.92	2010/6/1	-	-	15.9	83.7	0.4	-
1785	光洋應 用材料	30	上 櫃	2.56	2010/6/1	0.4	1.7	18.6	76.0	3.4	3.6
1786	科妍生 物科技	4	興 櫃	-0.49	2010/4/1	-	-	27.5	72.5	-	-
1787	福盈科 技化學	7	上 櫃	0.9	2010/6/1	-	5.0	13.8	81.2	0.0	2.9
1788	杏昌生 技股份	3	上 櫃	2.45	2010/6/1	-	-	28.9	66.4	4.8	-
1789	台灣神 隆股份	61	興 櫃		2010/7/1	14.3	1.3	65.0	10.2	9.2	-
1795	美時化 學製藥	4	上 櫃	-0.1	2010/6/1	-	6.5	11.6	80.8	1.1	3.2
1799	紅電醫 學科技	3	上 櫃	0.42	2010/6/1	-	-	7.5	92.5	-	-
1802	台灣玻 璃工業	207	上 市	1.03	2010/5/1	1.3	1.0	66.2	19.7	11.7	10.9
1805	寶徠建 設股份	5	上 市	-0.61	2010/5/1	-	-	16.7	83.2	0.1	-
1806	冠軍建 材股份	42	上 市	0.12	2010/6/1	-	0.1	16.3	69.2	14.4	14.7
1808	國賓大 地環保	14	上 市	1.44	2010/6/1	-	-	16.4	83.4	0.3	0.3

1809	中國製 釉股份	17	上市	0.63	2010/6/1	-	0.2	2.9	94.0	2.9	4.1
1810	和成欣 業股份	38	上市	0.02	2010/6/1	-	-	13.3	84.9	1.9	1.8
1813	寶利徠 光學科	4	上櫃	1	2010/6/1	1.6	0.5	20.6	65.3	12.0	-
1814	東聯光 訊玻璃	4	興櫃	1.57	2010/3/1	-	-	57.3	40.0	2.7	-
1815	富喬工 業股份	26	上櫃	1.12	2010/6/1	0.6	0.1	50.7	47.9	0.7	9.7
1902	台灣紙 業股份	37	上市	1.2	2010/6/1	1.8	0.8	15.6	78.7	3.0	4.2
1903	士林紙 業股份	26	上市	-0.29	2010/6/1	-	-	42.0	45.6	12.4	1.5
1904	正隆股 份有限	103	上市	0.82	2010/6/1	-	0.3	24.7	66.1	8.9	4.1
1905	中華紙 漿股份	60	上市	1	2010/6/1	0.9	8.8	52.7	33.5	4.0	19.5
1906	寶隆國 際股份	15	上市	-0.08	2010/6/1	-	-	61.4	38.5	0.2	0.1
1907	永豐餘 造紙股	164	上市	0.45	2010/6/1	-	0.8	26.7	64.5	8.1	6.6
1909	榮成紙 業股份	70	上市	0.18	2010/6/1	-	0.5	52.4	44.0	3.1	3.2
2002	中國鋼 鐵股份	1,357	上市	1.86	2010/6/1	21.3	2.9	19.9	35.3	20.6	8.0
2006	東和鋼 鐵企業	98	上市	0.83	2010/6/1	2.4	6.6	39.5	37.2	14.4	18.2
2007	燁興企 業股份	62	上市	0.47	2010/6/1	-	-	75.2	24.6	0.2	0.1
2008	高興昌 鋼鐵股	42	上市	-0.17	2010/6/1	-	32.6	13.7	49.7	4.0	1.3
2009	第一伸 銅科技	36	上市	0.54	2010/6/1	-	0.2	25.6	67.1	7.2	1.9
2010	春源鋼 鐵工業	59	上市	1.06	2010/6/1	-	-	13.0	82.3	4.7	-
2012	春雨工 廠股份	29	上市	0.14	2010/6/1	-	0.0	16.8	80.2	3.1	1.1

2013	中國鋼鐵結構	20	上市	0.79	2010/6/1	-	0.2	52.5	38.2	9.1	1.1
2014	中鴻鋼鐵股份	138	上市	1.75	2010/6/1	0.3	0.8	49.2	47.8	2.0	4.9
2015	豐興鋼鐵股份	58	上市	2.09	2010/6/1	0.1	5.6	8.3	75.4	10.6	3.6
2017	官田鋼鐵股份	34	上市	0.82	2010/5/1	-	-	28.9	69.4	1.7	1.0
2020	美亞鋼管廠股	25	上市	1.39	2010/6/1	-	3.9	49.1	45.5	1.4	0.8
2022	聚亨企業股份	48	上市	0.69	2010/5/1	-	-	11.9	85.9	2.2	8.9
2023	燁輝企業股份	153	上市	0.31	2010/6/1	0.2	0.3	53.2	42.4	4.0	5.4
2024	志聯工業股份	11	上市	0.71	2010/6/1	-	-	19.3	79.5	1.2	0.5
2025	千興不銹鋼(32	上市	0.73	2010/6/1	-	-	16.1	82.1	1.8	1.8
2027	大成不銹鋼工	59	上市	0.75	2010/6/1	-	-	21.8	75.1	3.1	-
2028	威致鋼鐵工業	27	上市	0.98	2010/6/1	-	8.5	12.1	73.9	5.5	5.5
2029	盛餘股份有限	32	上市	1.07	2010/6/1	-	1.7	2.5	28.7	67.2	3.1
2030	彰源企業股份	27	上市	0.84	2010/6/1	-	0.2	16.5	82.3	1.1	0.9
2031	新光鋼鐵股份	27	上市	1.05	2010/6/1	-	-	33.1	62.3	4.6	-
2032	新鋼工業股份	13	上市	0.57	2010/6/1	-	0.0	12.7	85.7	1.6	1.6
2033	佳大世界股份	8	上市	0.69	2010/6/1	-	-	20.1	79.3	0.6	0.6
2034	允強實業股份	37	上市	1.08	2010/6/1	0.9	2.2	26.0	65.5	5.5	7.9
2035	唐榮鐵工廠股	35	上櫃	0.15	2010/6/1	11.6	30.7	43.4	14.2	0.2	0.1
2038	海光企業股份	17	上市	0.61	2010/6/1	-	0.0	57.0	36.6	6.3	0.2

2049	上銀科技股份	23	上市	2.35	2010/6/1	2.0	2.8	24.9	68.5	2.0	7.5
2056	璋鈺鋼鐵廠股	7	興櫃	1.23	2010/4/1	-	-	14.4	85.6	-	-
2059	川湖科技股份	9	上市	4.77	2010/6/1	0.6	3.0	47.8	45.0	3.6	9.5
2061	風青實業股份	3	上櫃	0.62	2010/6/1	-	-	28.8	71.2	-	-
2062	橋樑金屬股份	16	上市	2.29	2010/5/1	-	10.5	22.3	50.9	16.3	1.3
2063	世鎧精密股份	3	上櫃	1.64	2010/9/1	-	1.2	32.7	66.0	-	-
2101	南港輪胎股份	68	上市	0.16	2010/5/1	0.8	0.1	40.4	56.6	2.1	3.5
2102	泰豐輪胎股份	36	上市	0.42	2010/6/1	3.4	1.8	30.1	58.7	6.0	14.7
2103	台橡股份有限公司	65	上市	2.16	2010/6/1	3.5	3.3	26.2	38.2	28.8	19.9
2104	中國合成橡膠	55	上市	0.4	2010/6/1	0.0	4.0	37.0	52.2	6.8	8.0
2105	正新橡膠工業	206	上市	2.54	2010/6/1	3.4	7.1	7.7	70.3	11.5	15.6
2106	建大工業股份	62	上市	1.52	2010/6/1	-	13.0	2.1	82.8	2.2	0.6
2107	厚生股份有限公司	50	上市	1.52	2010/6/1	-	0.7	13.0	81.0	5.4	6.3
2108	南帝化學工業	32	上市	0.8	2010/6/1	-	-	48.7	49.4	1.9	-
2109	華豐橡膠工業	32	上市	-0.25	2010/6/1	-	1.1	3.3	79.1	16.5	16.5
2114	鑫永銓股份有	6	上市	0.79	2010/5/1	-	13.6	30.3	55.4	0.8	0.7
2201	裕隆汽車製造	157	上市	1.48	2010/6/1	1.5	2.2	47.6	35.4	13.3	17.0
2204	中華汽車工業	139	上市	0.62	2010/6/1	4.5	0.8	50.4	21.9	22.4	7.5
2206	三陽工業股份	85	上市	0.38	2010/6/1	0.7	1.1	27.9	61.8	8.6	1.9

2207	和泰汽車股份	55	上市	5.96	2010/6/1	-	-	62.2	16.7	21.1	1.3
2208	台灣國際造船	72	上市	0.9	2010/5/1	44.2	-	6.0	48.3	1.6	-
2221	大甲永和機械	4	上櫃	-0.06	2010/6/1	-	3.7	5.0	91.0	0.3	-
2227	裕隆日產汽車	30	上市	5.59	2010/6/1	0.2	0.6	54.8	3.4	41.1	3.1
2230	泰茂實業股份	3	興櫃	0.19	2010/4/1	-	-	48.5	51.5	-	-
2231	為升電裝工業	6	上市	3.6	2010/6/1	-	-	30.2	69.7	0.1	0.1
2233	宇隆科技股份	3	興櫃		2010/7/1	-	-	28.6	70.1	1.3	-
2301	光寶科技股份	228	上市	1.94	2010/6/1	2.7	4.0	18.8	28.0	46.6	47.7
2302	麗正國際科技	16	上市	0.16	2010/6/1	-	-	39.9	59.9	0.2	0.2
2303	聯華電子股份	1,299	上市	0.7	2010/6/1	1.0	0.9	16.2	36.1	45.8	46.7
2305	全友電腦股份	21	上市	-0.29	2010/6/1	-	-	30.4	53.2	16.4	0.4
2308	台達電子工業	239	上市	3.32	2010/6/1	1.8	1.4	3.2	21.3	72.2	31.4
2311	日月光半導體	605	上市	1.36	2010/6/1	4.6	0.4	8.4	21.8	64.8	2.5
2312	金寶電子工業	146	上市	0.61	2010/6/1	-	0.0	17.6	76.2	6.2	2.3
2313	華通電腦股份	119	上市	-0.58	2010/6/1	-	0.1	1.8	92.5	5.6	5.8
2314	台揚科技股份	41	上市	0.04	2010/6/1	-	-	1.9	94.5	3.6	3.2
2315	神達電腦股份	154	上市	0.21	2010/6/1	-	2.7	31.1	52.9	13.4	5.1
2316	楠梓電子股份	38	上市	0.32	2010/6/1	-	0.2	16.7	67.6	15.5	-
2317	鴻海精密工業	966	上市	3.61	2010/6/1	1.0	7.9	5.5	32.0	53.6	46.8

2321	東訊股份有限	30	上市	-1	2010/6/1	-	-	27.6	67.1	5.3	0.1
2323	中環股份有限	285	上市	-0.78	2010/6/1	-	0.0	8.2	76.6	15.2	0.2
2324	仁寶電腦工業	442	上市	3.5	2010/6/1	1.6	4.3	9.2	29.0	55.9	23.9
2325	矽品精密工業	312	上市	0.97	2010/6/1	0.6	9.2	6.5	28.5	55.2	12.4
2327	國巨股份有限	220	上市	0.96	2010/6/1	3.6	0.1	8.7	41.2	46.5	20.3
2328	廣宇科技股份	50	上市	0.29	2010/6/1	0.3	0.6	35.0	53.5	10.6	11.0
2329	華泰電子股份	61	上市	-0.08	2010/6/1	-	0.0	10.4	84.5	5.1	0.3
2330	台灣積體電路	2,591	上市	2.85	2010/6/1	6.7	2.6	3.1	13.8	73.9	21.3
2331	精英電腦股份	123	上市	0.31	2010/6/1	-	-	53.5	39.5	7.0	6.9
2332	友訊科技股份	65	上市	0.77	2010/6/1	1.3	9.2	19.3	45.9	24.3	16.4
2337	旺宏電子股份	336	上市	1.17	2010/6/1	2.8	0.6	8.0	53.3	35.3	38.5
2338	台灣光罩股份	29	上市	0.43	2010/6/1	-	3.2	26.1	65.0	5.6	2.1
2340	光磊科技股份	55	上市	0.6	2010/6/1	-	0.5	10.4	73.8	15.3	7.6
2341	英群企業股份	21	上櫃	-1.28	2010/9/1	-	-	12.6	84.8	2.6	2.1
2342	台灣茂矽電子	68	上市	0.83	2010/6/1	0.1	0.0	0.8	82.5	16.5	1.2
2345	智邦科技股份	50	上市	1.22	2010/6/1	-	-	11.7	79.4	8.9	8.4
2347	聯強國際股份	150	上市	1.7	2010/6/1	1.5	4.7	30.8	17.1	45.9	23.6
2348	力廣科技股份	11	上市	-1.3	2010/12/1	-	-	50.5	49.2	0.3	0.2
2349	鍊德科技股份	265	上市	-0.09	2010/6/1	-	0.1	4.0	89.4	6.6	6.5

2351	順德工業股份	18	上市	2.03	2010/6/1	0.5	-	17.4	81.0	1.1	5.0
2352	佳世達科技股	193	上市	1.37	2010/6/1	-	8.3	16.1	60.1	15.5	16.1
2353	宏碁股份有限公司	270	上市	2.62	2010/6/1	1.9	1.5	6.6	27.7	62.3	62.3
2354	鴻準精密工業	111	上市	2.49	2010/6/1	1.5	3.9	43.8	23.2	27.6	20.4
2355	敬鵬工業股份	40	上市	1.3	2010/6/1	0.6	0.5	13.6	78.7	6.6	10.1
2356	英業達股份有	296	上市	0.78	2010/6/1	-	0.2	19.5	64.5	15.8	17.4
2357	華碩電腦股份	63	上市	2.27	2010/4/1	1.0	1.8	14.3	42.5	40.4	11.4
2358	美格科技股份	7	上市	0.6	2010/6/1	0.0	-	25.6	74.2	0.2	-
2359	所羅門股份有	19	上市	0.3	2010/6/1	-	-	2.7	95.6	1.7	0.9
2360	致茂電子股份	36	上市	2.5	2010/5/1	0.2	9.6	18.9	43.6	27.7	40.2
2361	鴻友科技股份	7	上市	-0.37	2010/5/1	-	0.0	9.8	88.8	1.4	0.6
2362	藍天電腦股份	64	上市	0.5	2010/6/1	1.2	1.2	32.0	47.3	18.4	7.0
2363	矽統科技股份	71	上市	0.13	2010/6/1	-	0.6	21.4	72.9	5.1	5.1
2364	倫飛電腦實業	28	上市	-0.16	2010/5/1	-	0.0	17.8	81.8	0.3	0.3
2365	昆盈企業股份	29	上市	0.93	2010/6/1	1.2	0.6	21.4	67.2	9.6	5.6
2367	耀華電子股份	45	上市	-0.18	2010/5/1	-	0.1	15.9	77.3	6.7	3.2
2368	金像電子(股	57	上市	0.06	2010/6/1	-	3.3	5.5	85.5	5.8	1.6
2369	菱生精密工業	37	上市	1.2	2010/6/1	-	2.7	2.7	72.8	21.8	2.3
2371	大同股份有限公司	555	上市	-0.13	2010/6/1	0.1	5.0	13.3	50.4	31.2	15.2

2373	震旦行 股份有	34	上市	1.03	2010/6/1	0.1	0.0	66.6	23.9	9.4	10.0
2374	佳能企 業股份	44	上市	3.04	2010/6/1	0.4	3.2	31.6	42.9	21.9	8.3
2375	智寶電 子股份	19	上市	0.07	2010/6/1	-	1.3	22.5	75.1	1.1	0.3
2376	技嘉科 技股份	63	上市	1.8	2010/6/1	-	0.9	13.1	60.5	25.5	9.3
2377	微星科 技股份	107	上市	0.31	2010/6/1	-	1.3	6.8	75.1	16.8	7.5
2379	瑞昱半 導體股	49	上市	2.62	2010/6/1	0.2	7.0	23.1	45.6	24.1	12.1
2380	虹光精 密工業	22	上市	0.25	2010/6/1	-	-	9.3	79.8	10.9	10.8
2381	華宇光 能股份	52	上櫃	-2.37	2010/6/1	-	-	19.1	78.3	2.7	0.6
2382	廣達電 腦股份	383	上市	2.76	2010/6/1	1.4	10.3	24.6	34.2	29.6	8.4
2383	台光電 子材料	28	上市	2	2010/6/1	4.8	4.1	18.7	70.9	1.5	8.5
2384	勝華科 技股份	129	上市	-0.58	2010/6/1	1.6	0.6	8.9	64.0	25.0	27.3
2385	群光電 子股份	63	上市	2.94	2010/6/1	0.9	2.4	29.0	34.8	33.0	15.1
2387	精元電 腦股份	37	上市	2.33	2010/6/1	2.1	-	17.1	52.3	28.6	24.9
2388	威盛電 子股份	99	上市	-1.89	2010/6/1	-	0.3	29.8	66.9	3.1	0.7
2390	云辰電 子開發	22	上市	-0.22	2010/6/1	-	-	19.1	75.1	5.9	7.9
2392	正崙精 密工業	46	上市	0.58	2010/6/1	1.3	0.8	23.4	66.1	8.4	5.8
2393	億光電 子工業	42	上市	3.37	2010/6/1	7.2	9.7	22.5	39.5	21.2	32.7
2395	研華股 份有限	52	上市	2.86	2010/5/1	-	0.3	49.2	21.6	28.9	1.2
2396	精碟科 技股份	128	上櫃	-0.41	2010/6/1	-	-	13.3	73.1	13.6	1.3

2397	友通資訊股份	1	上市	0.58	2010/6/1	-	14.2	6.9	72.7	6.2	0.0
2399	映泰股份有限	18	上市	1.35	2010/6/1	0.0	-	5.4	73.1	21.5	21.7
2401	凌陽科技股份	60	上市	0.94	2010/6/1	-	0.0	8.6	82.9	8.5	2.8
2402	毅嘉科技股份	34	上市	-0.17	2010/6/1	0.4	0.2	10.5	83.1	5.8	6.9
2404	漢唐集成股份	25	上市	2.11	2010/6/1	-	-	24.1	69.0	6.9	9.3
2405	浩鑫股份有限	35	上市	-0.59	2010/6/1	-	-	7.6	66.1	26.3	2.7
2406	國碩科技工業	25	上市	1.45	2010/6/1	0.3	2.1	17.6	76.6	3.3	9.9
2408	南亞科技股份	403	上市	-0.79	2010/6/1	0.7	0.7	69.1	23.1	6.5	6.8
2409	友達光電股份	883	上市	2.05	2010/6/1	1.3	4.5	20.1	29.7	44.4	48.0
2412	中華電信股份	776	上市	2.58	2010/6/1	36.4	12.5	5.0	17.3	28.8	20.7
2413	環隆科技股份	13	上市	0.59	2010/6/1	-	1.6	6.4	91.0	1.1	0.0
2414	精技電腦股份	16	上市	0.9	2010/6/1	-	0.1	8.0	71.0	21.0	-
2415	鋁新科技股份	8	上市	0.08	2010/6/1	-	-	17.3	82.5	0.2	-
2417	圓剛科技股份	23	上市	2.86	2010/6/1	-	1.6	18.9	72.3	7.1	0.2
2419	仲琦科技股份	17	上市	0.14	2010/6/1	-	-	7.0	86.8	6.2	0.1
2420	新巨企業股份	16	上市	1.33	2010/6/1	-	0.3	6.0	93.0	0.7	0.7
2421	建準電機工業	26	上市	1.36	2010/6/1	-	-	23.5	75.7	0.8	1.6
2423	固緯電子實業	11	上市	1.11	2010/6/1	-	-	21.5	77.3	1.3	15.7
2424	隴華電子股份	4	上市	-0.21	2010/9/1	-	-	17.4	81.8	0.8	0.8

2425	華東承 啓科技	9	上市	-0.45	2010/6/1	-	0.1	26.4	73.4	0.2	1.7
2426	鼎元光 電科技	34	上市	0.22	2010/6/1	-	0.0	4.1	93.2	2.6	0.3
2427	三商電 腦股份	19	上市	0.06	2010/6/1	-	1.8	58.7	37.1	2.5	0.7
2428	興勤電 子工業	13	上市	2.43	2010/6/1	-	-	44.4	53.8	1.8	-
2429	銘旺科 技股份	13	上市	-0.62	2010/5/1	-	-	36.8	61.4	1.8	1.8
2430	燦坤實 業股份	17	上市	2.9	2010/4/1	0.3	-	37.1	53.7	8.9	7.8
2431	聯昌電 子企業	10	上市	0.95	2010/6/1	1.6	3.0	36.9	57.5	1.0	-
2433	互盛股 份有限	14	上市	0.71	2010/6/1	-	-	70.9	18.6	10.5	10.5
2434	統懋半 導體股	12	上市	-0.05	2010/6/1	-	-	5.9	92.4	1.7	-
2436	偉詮電 子股份	25	上市	0.53	2010/6/1	-	0.0	4.1	94.5	1.4	0.3
2437	旺詮股 份有限	6	上市	3.99	2010/6/1	1.3	0.2	46.7	48.7	3.1	4.5
2438	英誌企 業股份	11	上市	0.23	2010/6/1	-	-	1.0	98.4	0.6	0.6
2439	美律實 業股份	16	上市	2.16	2010/6/1	1.9	2.9	35.8	49.8	9.6	22.8
2440	太空梭 高傳真	14	上市	0.38	2010/6/1	-	-	16.5	83.3	0.2	-
2441	超豐電 子股份	55	上市	1.88	2010/6/1	1.8	1.8	29.4	55.2	11.9	18.7
2442	新美齊 股份有	16	上市	-0.35	2010/5/1	-	-	49.0	41.5	9.6	0.1
2443	新利虹 科技股	35	上市	-0.04	2010/9/1	-	-	9.1	87.8	3.1	3.0
2444	友旺科 技股份	14	上市	0.01	2010/6/1	-	-	13.1	80.8	6.1	6.1
2448	晶元光 電股份	85	上市	3.5	2010/6/1	2.6	4.2	33.7	20.6	38.9	47.7

2449	京元電子股份	122	上市	0.67	2010/6/1	1.1	4.0	8.7	68.3	18.0	15.8
2450	神腦國際企業	25	上市	2.48	2010/6/1	0.2	1.1	64.0	29.0	5.8	6.3
2451	創見資訊股份	42	上市	2.15	2010/6/1	0.1	4.3	60.1	15.9	19.6	9.8
2453	凌群電腦股份	10	上市	0.36	2010/6/1	-	0.0	12.0	86.4	1.6	0.4
2454	聯發科技股份	110	上市	18.62	2010/6/1	0.1	2.1	6.0	29.9	61.8	23.2
2455	全新光電科技	18	上市	1.23	2010/6/1	3.2	3.1	19.5	68.8	5.5	21.7
2456	奇力新電子股	16	上市	1.53	2010/6/1	1.5	0.2	35.8	56.2	6.4	10.0
2457	飛宏科技股份	27	上市	2.33	2010/6/1	2.4	1.1	6.5	82.2	7.8	6.6
2458	義隆電子股份	42	上市	1.09	2010/6/1	0.6	0.8	12.1	84.5	2.1	1.6
2459	敦吉科技股份	15	上市	1.85	2010/6/1	-	0.0	3.7	80.3	16.0	1.2
2460	建通精密工業	17	上市	1.41	2010/6/1	-	0.4	52.7	46.1	0.8	0.8
2461	光群雷射科技	15	上市	0.45	2010/10/1	-	7.8	11.5	78.0	2.6	2.5
2462	台灣良得電子	8	上市	1.71	2010/6/1	-	-	8.2	91.2	0.5	-
2463	研揚科技股份	9	上市	2.25	2010/6/1	-	12.2	11.6	47.5	28.8	0.2
2464	盟立自動化股	17	上市	1.52	2010/6/1	0.1	5.2	30.4	60.9	3.4	3.0
2465	麗臺科技股份	15	上市	0.04	2010/6/1	-	-	0.4	84.1	15.5	11.3
2466	冠西電子企業	14	上市	0.14	2010/6/1	-	1.5	18.8	69.8	9.9	1.6
2467	志聖工業股份	15	上市	1.27	2010/6/1	-	-	20.0	77.3	2.8	-
2468	華經資訊企業	7	上市	0.36	2010/6/1	-	-	60.3	39.2	0.5	-

2471	資通電腦股份	5	上市	1.07	2010/6/1	-	-	18.4	79.9	1.7	1.0
2472	立隆電子工業	15	上市	0.68	2010/6/1	-	0.3	0.1	99.0	0.5	0.5
2473	思源科技股份	21	上市	1.18	2010/6/1	0.6	7.8	9.7	69.0	12.9	6.4
2474	可成科技股份	66	上市	2.11	2010/6/1	0.9	0.8	31.3	41.5	25.6	3.9
2475	中華映管股份	650	上市	-0.27	2010/5/1	-	4.8	35.9	49.6	9.7	2.4
2476	鉅祥企業股份	24	上市	1.29	2010/6/1	-	5.5	10.3	81.1	3.2	2.9
2477	美隆工業股份	27	上市	0.45	2010/6/1	-	-	23.7	54.0	22.3	7.1
2478	大毅科技股份	21	上市	1.65	2010/6/1	-	-	37.9	60.7	1.4	-
2480	敦陽科技股份	13	上市	1.02	2010/6/1	-	0.8	4.2	93.0	2.0	2.1
2481	強茂股份有限公司	37	上市	1.47	2010/6/1	1.4	0.7	22.4	70.2	5.3	10.9
2482	連宇股份有限公司	6	上市	0.19	2010/5/1	-	-	26.9	72.8	0.3	0.3
2483	百容電子股份	12	上市	1.17	2010/6/1	-	-	18.1	80.9	0.9	0.9
2484	希華晶體科技	15	上市	0.43	2010/6/1	-	-	4.3	94.4	1.3	-
2485	兆赫電子股份	32	上市	1.75	2010/6/1	0.9	0.3	14.9	81.0	2.9	10.4
2486	一詮精密工業	21	上市	1.47	2010/6/1	4.8	9.5	14.0	69.4	2.4	6.4
2488	漢平電子工業	8	上市	0.41	2010/6/1	-	4.1	25.9	67.3	2.8	0.2
2489	瑞軒科技股份	79	上市	1.14	2010/6/1	-	0.1	9.3	73.7	16.9	3.2
2491	吉祥全球實業	9	上市	-1.24	2010/6/1	-	-	5.1	94.7	0.2	-
2492	華新科技股份	66	上市	0.78	2010/6/1	1.9	1.0	39.1	49.8	8.1	4.2

2493	揚博科技股份	11	上市	0.64	2010/6/1	-	11.7	4.7	82.6	1.0	0.5
2495	普安科技股份	29	上市	0.83	2010/6/1	0.3	6.2	26.4	51.9	15.2	18.8
2496	卓越光纖股份	4	上市	-0.51	2010/6/1	-	-	0.1	35.7	64.2	-
2497	怡利電子工業	10	上市	0.15	2010/6/1	-	-	6.0	92.4	1.6	0.3
2499	東貝光電科技	33	上市	2.15	2010/6/1	-	-	40.7	52.0	7.3	1.8
2501	國泰建設股份	166	上市	0.42	2010/6/1	-	6.0	55.8	28.5	9.7	9.7
2504	國產實業建設	150	上市	0.47	2010/6/1	1.9	2.6	28.9	59.9	6.7	9.1
2505	國揚實業股份	44	上市	-0.15	2010/6/1	0.3	1.5	22.9	72.9	2.4	3.3
2506	太平洋建設股	73	上市	0.59	2010/4/1	-	-	22.8	73.8	3.4	3.4
2509	全坤建設開發	15	上市	0.73	2010/6/1	-	-	46.7	51.9	1.4	1.4
2511	太子建設開發	100	上市	1.26	2010/6/1	-	-	33.7	59.8	6.6	-
2514	龍邦國際興業	53	上市	-0.43	2010/5/1	-	10.4	20.4	64.7	4.5	4.8
2515	中華工程股份	153	上市	0.32	2010/6/1	-	-	15.7	75.6	8.7	1.1
2516	新亞建設開發	21	上市	0.95	2010/6/1	-	-	8.6	89.3	2.2	0.0
2520	冠德建設股份	49	上市	2.48	2010/6/1	0.3	1.5	35.9	57.8	4.5	4.5
2524	京城建設股份	33	上市	1.06	2010/6/1	0.0	0.0	29.9	67.4	2.7	2.7
2527	宏璟建設股份	27	上市	0.76	2010/6/1	-	-	46.3	33.4	20.4	2.4
2528	皇普建設股份	10	上市	-0.23	2010/6/1	-	-	30.8	66.2	3.0	3.0
2530	大華建設股份	26	上市	1.39	2010/6/1	-	2.0	15.1	80.9	2.0	1.1

2534	宏盛建設股份	61	上市	1.69	2010/6/1	-	-	43.6	52.0	4.4	4.5
2535	達欣工程股份	28	上市	0.65	2010/6/1	-	0.6	35.6	59.9	3.9	3.9
2536	宏普建設股份	29	上市	2.12	2010/6/1	-	-	35.9	16.7	47.4	48.5
2537	聯上開發股份	12	上市	-0.09	2010/5/1	-	-	43.9	55.8	0.3	0.3
2538	基泰建設股份	39	上市	0.6	2010/6/1	-	0.7	8.6	87.0	3.7	1.7
2539	櫻花建設股份	13	上市	0.02	2010/6/1	-	-	22.2	77.8	0.0	-
2540	金尚昌開發股	1	上市	-1.37	2010/6/1	-	-	2.9	97.1	0.0	-
2542	興富發建設股	71	上市	5.14	2010/6/1	0.3	0.1	42.1	53.5	4.0	5.7
2543	皇昌營造股份	18	上市	0.13	2010/6/1	-	-	23.6	76.1	0.3	0.0
2545	皇翔建設股份	33	上市	0.26	2010/6/1	0.4	0.9	53.1	42.6	2.9	3.3
2546	根基營造股份	10	上市	1.93	2010/6/1	-	-	47.5	52.1	0.4	-
2547	日勝生活科技	65	上市	2.98	2010/6/1	0.3	1.1	17.7	67.3	13.7	3.2
2548	華固建設股份	26	上市	5.14	2010/5/1	0.7	1.5	19.0	38.7	40.1	46.0
2596	綠意開發股份	7	上櫃	1.29	2010/6/1	-	-	66.9	33.1	-	-
2597	潤弘精密工程	14	上市	1.97	2010/6/1	-	0.7	57.3	41.4	0.6	-
2599	樂揚建設股份	8	興櫃	-0.18	2010/4/1	-	4.7	27.3	68.0	-	-
2601	益航股份有限公司	27	上市	1.67	2010/6/1	2.9	3.4	31.2	35.6	27.0	36.4
2603	長榮海運股份	307	上市	1.32	2010/6/1	0.7	4.0	9.1	48.5	37.7	13.4
2605	新興航運股份	57	上市	2.2	2010/6/1	1.3	3.7	12.7	47.7	34.6	7.6

2606	裕民航 運股份	86	上市	4.67	2010/6/1	2.7	2.5	47.8	30.6	16.4	18.1
2607	長榮國 際儲運	107	上市	0.6	2010/6/1	-	0.0	49.8	45.1	5.2	4.3
2608	大榮汽 車貨運	48	上市	0.53	2010/6/1	1.3	0.0	22.5	55.8	20.5	21.0
2609	陽明海 運股份	256	上市	1.06	2010/6/1	36.0	0.1	13.9	35.8	14.2	14.5
2610	中華航 空股份	463	上市	1.37	2010/6/1	11.4	1.0	48.4	28.0	11.1	5.8
2611	志信國 際股份	19	上市	0.08	2010/6/1	-	-	33.6	63.5	2.9	2.8
2612	中國航 運股份	26	上市	3.4	2010/4/1	-	1.1	70.8	26.9	1.2	2.9
2613	中國貨 櫃運輸	9	上市	-0.05	2010/6/1	-	-	58.9	41.0	0.2	-
2614	東森國 際股份	142	上市	0.32	2010/6/1	-	-	21.4	73.4	5.2	-
2615	萬海航 運股份	211	上市	0.79	2010/6/1	1.0	1.0	24.7	33.4	39.9	9.0
2616	山隆通 運股份	11	上市	0.93	2010/6/1	-	0.3	39.1	60.1	0.6	2.1
2617	台灣航 業股份	42	上市	2.16	2010/6/1	28.6	0.3	43.5	25.0	2.6	3.1
2618	長榮航 空股份	296	上市	1.76	2010/6/1	0.3	0.4	37.0	34.6	27.7	16.3
2626	凌天航 空股份	2	興櫃	-0.18	2010/4/1	-	0.2	4.1	95.7	-	-
2633	台灣高 速鐵路	1,053	興櫃	-0.5	2010/4/1	4.6	6.2	48.9	36.4	3.8	-
2636	台驊國 際股份	5	上櫃	1.25	2010/6/1	-	5.0	19.5	48.3	27.2	2.6
2637	慧洋海 運股份	31	上市	0	12:00:00 AM	-	-	-	100.0	-	-
2639	光明海 運股份	21	興櫃	2.97	2010/8/1	-	-	94.7	5.3	-	-
2701	萬華企 業股份	32	上市	0.42	2010/6/1	-	0.0	75.9	23.1	1.0	1.0

2702	華園飯店股份	7	上市	0.55	2010/6/1	-	0.0	24.5	43.5	32.0	0.1
2704	國賓大飯店股	37	上市	0.36	2010/5/1	1.2	-	44.6	26.2	28.1	27.4
2705	六福開發股份	29	上市	-0.05	2010/6/1	-	0.0	8.0	89.8	2.3	2.2
2706	第一華僑大飯店	31	上市	0.64	2010/6/1	-	-	75.0	22.0	2.9	5.1
2707	晶華國際酒店	8	上市	5.73	2010/6/1	0.3	1.5	49.6	11.9	36.8	20.4
2718	桃園大飯店股	2	興櫃	0.66	2010/4/1	-	-	1.2	98.8	-	-
2719	燦星旅遊網股	3	興櫃	1.2	2010/4/1	-	-	70.1	29.9	-	-
2721	楷捷國際投資	10	興櫃	0	12:00:00 AM	-	-	-	100.0	-	-
2722	夏都國際開發	6	興櫃	0.64	2010/2/1	-	-	3.5	96.5	0.1	-
2723	開曼美食達人	13	上市	0	2010/8/1	-	-	0.1	42.8	57.1	-
2724	富驛酒店集團	2	興櫃	0	2010/4/1	-	-	2.8	7.6	89.7	-
2801	彰化商業銀行	621	上市	0.4	2010/6/1	17.7	33.7	5.2	32.2	11.4	0.9
2809	京城商業銀行	105	上市	0.77	2010/6/1	0.0	0.3	14.2	80.8	4.7	1.2
2812	台中商業銀行	137	上市	0.15	2010/6/1	-	4.3	38.8	51.7	5.2	2.2
2816	旺旺友聯產物	26	上市	-0.15	2010/6/1	-	-	49.5	29.0	21.5	-
2820	中華票券金融	134	上市	0.45	2010/6/1	-	35.1	4.2	57.4	3.3	0.9
2823	中國人壽保險	171	上市	0.74	2010/6/1	0.5	1.4	30.8	18.1	49.3	18.8
2832	台灣產物保險	36	上市	0.73	2010/6/1	-	27.7	27.2	43.7	1.4	0.0
2833	台灣人壽保險	80	上市	-0.92	2010/4/1	21.1	3.3	43.0	29.5	3.1	3.6

2834	臺灣中小企業	403	上市	0.14	2010/6/1	-	38.3	9.5	44.9	7.3	7.9
2836	高雄銀行股份	53	上市	0.21	2010/6/1	46.3	1.9	1.8	42.7	7.4	1.3
2837	萬泰商業銀行	162	上市	-1.59	2010/6/1	-	20.2	2.4	7.5	69.9	0.9
2838	聯邦商業銀行	195	上市	0.49	2010/4/1	-	-	79.6	19.3	1.1	0.9
2841	台灣土地開發	41	上市	0.1	2010/6/1	2.1	-	25.3	66.1	6.6	6.5
2845	遠東國際商業	201	上市	0.63	2010/6/1	-	1.8	60.9	31.6	5.7	5.8
2847	大眾商業銀行	237	上市	0.02	2010/6/1	-	3.4	51.9	26.8	17.9	17.8
2849	安泰商業銀行	196	上市	0.05	2010/5/1	-	-	40.4	7.6	52.0	4.3
2850	新光產物保險	32	上市	4.48	2010/6/1	0.5	7.3	47.9	41.5	2.8	2.9
2851	中央再保險股	55	上市	0.5	2010/6/1	22.7	1.2	56.6	16.0	3.6	3.2
2852	第一產物保險	30	上市	1.34	2010/6/1	0.1	0.8	35.6	61.7	1.8	1.8
2854	寶來證券股份	214	上市	0.36	2010/6/1	0.1	2.6	9.9	42.9	44.5	44.9
2855	統一綜合證券	123	上市	0.04	2010/6/1	-	1.3	54.9	35.6	8.2	-
2856	元富證券股份	147	上市	0.36	2010/6/1	0.7	35.9	14.3	42.6	6.5	3.2
2880	華南金融控股	662	上市	0.51	2010/6/1	29.0	17.0	20.5	25.7	7.9	7.9
2881	富邦金融控股	856	上市	1.32	2010/6/1	14.6	1.9	27.9	24.0	31.6	0.6
2882	國泰金融控股	1,015	上市	-0.11	2010/6/1	2.1	2.6	42.1	25.6	27.6	26.0
2883	中華開發金融	1,132	上市	0.22	2010/6/1	-	14.9	19.5	53.3	12.4	1.7
2884	玉山金融控股	380	上市	0.59	2010/6/1	0.8	11.8	21.6	30.1	35.7	38.1

2885	元大金 融控股	810	上市	0.35	2010/6/1	1.3	6.5	27.6	24.2	40.4	41.6
2886	兆豐金 融控股	1,106	上市	0.7	2010/6/1	19.3	18.4	11.2	19.6	31.4	6.7
2887	台新金 融控股	710	上市	0.6	2010/6/1	1.1	4.3	16.6	35.2	42.8	35.9
2888	新光金 融控股	844	上市	-0.38	2010/6/1	2.3	1.6	28.5	39.3	28.3	30.1
2889	國票金 融控股	233	上市	0.31	2010/6/1	-	7.8	35.6	51.9	4.7	1.8
2890	永豐金 融控股	708	上市	0.26	2010/6/1	0.5	2.5	24.2	40.7	32.2	32.4
2891	中國信 託金融	1,073	上市	0.75	2010/6/1	1.1	9.2	10.0	37.6	42.1	14.0
2892	第一金 融控股	648	上市	0.39	2010/6/1	18.6	18.5	5.7	38.2	19.1	20.3
2897	臺灣工 業銀行	239	興 櫃	0.13	2010/4/1	-	-	80.1	19.5	0.4	-
2901	欣欣大 眾市場	7	上市	0.13	2010/6/1	43.2	-	7.6	48.9	0.3	0.4
2903	遠東百 貨股份	124	上市	0.58	2010/6/1	0.6	2.1	42.7	25.2	29.3	30.8
2904	匯僑股 份有限	7	上市	0.6	2010/6/1	-	-	52.0	47.5	0.6	0.0
2905	三商行 股份有	57	上市	0.72	2010/6/1	-	3.7	52.4	41.1	2.8	3.0
2906	高林實 業股份	25	上市	0.33	2010/6/1	-	-	45.0	53.5	1.5	2.1
2908	特力股 份有限	52	上市	0.52	2010/6/1	-	0.6	33.2	47.5	18.8	22.5
2910	統領百 貨股份	21	上市	0.47	2010/6/1	-	0.0	57.0	42.8	0.2	-
2911	麗嬰房 股份有	18	上市	1.01	2010/6/1	1.2	3.8	10.6	60.8	23.5	26.9
2912	統一超 商股份	104	上市	3.06	2010/6/1	-	-	54.5	8.3	37.2	0.0
2913	台灣農 林股份	60	上市	0.1	2010/6/1	0.0	0.1	8.6	85.8	5.5	2.1

2915	潤泰全球股份	71	上市	0.86	2010/6/1	3.4	1.1	53.3	24.4	17.8	15.6
2916	滿心企業股份	5	上櫃	1.02	2010/6/1	-	-	16.5	76.1	7.4	-
2920	海景世界企業	17	興櫃	-0.31	2010/3/1	-	-	74.8	25.2	-	-
3002	歐格電子工業	10	上市	0.66	2010/6/1	-	-	19.4	80.0	0.6	-
3003	健和興端子股	13	上市	1.52	2010/6/1	-	2.0	10.2	82.4	5.5	0.1
3004	豐達科技股份	4	上市	1.74	2010/6/1	15.9	-	35.4	48.3	0.5	-
3005	神基科技股份	57	上市	0.69	2010/6/1	-	0.5	48.7	45.6	5.1	3.8
3006	晶豪科技股份	25	上市	2.65	2010/6/1	1.6	2.7	13.1	75.6	7.0	10.6
3008	大立光電股份	13	上市	12.65	2010/6/1	2.8	1.5	14.0	49.8	32.0	45.6
3010	華立企業股份	23	上市	3.2	2010/6/1	1.6	2.0	24.0	57.4	15.0	18.5
3011	今皓實業股份	11	上市	0.08	2010/6/1	-	0.1	0.6	99.1	0.1	0.1
3013	晟銘電子科技	19	上市	0.77	2010/6/1	-	-	12.7	83.5	3.9	2.2
3014	聯陽半導體股	20	上市	1.11	2010/6/1	-	0.7	19.6	78.6	1.2	1.2
3015	全漢企業股份	22	上市	2.09	2010/6/1	-	3.3	8.3	80.3	8.1	2.4
3017	奇鋇科技股份	27	上市	2.22	2010/6/1	1.2	0.2	32.6	37.2	28.8	12.7
3018	同開科技工程	4	上市	0.35	2010/6/1	-	-	46.8	53.1	0.1	-
3019	亞洲光學股份	27	上市	-1.21	2010/6/1	-	1.5	8.7	78.1	11.7	11.6
3021	衛展資訊股份	11	上市	0.26	2010/6/1	-	-	34.6	65.4	0.0	0.0
3022	威達電股份有	23	上市	1.98	2010/6/1	-	2.6	13.4	83.2	0.9	3.9

3023	信邦電子股份	19	上市	1.52	2010/6/1	-	1.7	12.5	81.3	4.4	1.2
3024	憶聲電子	32	上市	-0.02	2010/6/1	-	-	13.5	85.0	1.5	1.6
3025	星通資訊股份	8	上市	0.54	2010/6/1	-	-	14.1	80.8	5.2	5.3
3026	禾伸堂企業股	32	上市	1.6	2010/6/1	0.4	7.4	26.2	60.8	5.2	9.5
3027	盛達電業股份	10	上市	0.4	2010/5/1	-	-	6.6	93.1	0.3	-
3028	增你強股份有	21	上市	0.9	2010/6/1	-	-	18.3	76.0	5.7	9.7
3029	零壹科技股份	10	上市	0.32	2010/6/1	-	0.1	19.4	79.2	1.4	12.0
3030	德律科技股份	20	上市	2.75	2010/6/1	-	2.2	20.4	71.7	5.8	8.1
3031	佰鴻工業股份	20	上市	1.02	2010/6/1	-	1.4	26.8	64.0	7.8	1.0
3032	偉訓科技股份	10	上市	0.66	2010/6/1	-	-	40.7	59.2	0.1	0.1
3033	威健實業股份	23	上市	1.44	2010/6/1	-	-	15.0	83.0	2.0	2.4
3034	聯詠科技股份	60	上市	4.12	2010/6/1	5.0	3.7	24.8	35.4	31.2	40.9
3035	智原科技股份	37	上市	1.3	2010/6/1	0.3	2.4	20.1	73.7	3.4	6.7
3036	文晔科技股份	25	上市	2.62	2010/6/1	0.4	2.1	19.7	72.0	5.9	14.4
3037	欣興電子股份	155	上市	2.49	2010/6/1	5.4	6.2	30.8	30.4	27.3	37.0
3038	全台晶像股份	24	上市	-0.24	2010/6/1	0.2	0.3	12.9	86.3	0.4	0.2
3040	遠見科技股份	11	上市	0.09	2010/6/1	-	-	13.9	70.8	15.3	15.3
3041	揚智科技股份	30	上市	2.07	2010/6/1	1.5	3.8	48.6	42.0	4.1	15.0
3042	台灣晶技股份	30	上市	1.9	2010/6/1	3.5	3.4	39.2	44.9	9.1	35.9

3043	科風股份有限	18	上市	1.33	2010/6/1	-	1.8	5.2	92.2	0.7	2.9
3044	健鼎科技股份	47	上市	4.89	2010/6/1	-	-	18.6	20.0	61.4	63.6
3045	台灣大哥大股	380	上市	2.34	2010/6/1	2.9	13.1	38.8	11.5	33.7	1.2
3046	建碁股份有限	16	上市	-0.13	2010/6/1	-	-	32.6	62.0	5.4	3.4
3047	訊舟科技股份	13	上市	0.64	2010/6/1	-	-	12.8	86.9	0.4	0.4
3048	益登科技股份	16	上市	0.92	2010/6/1	-	1.1	11.2	86.4	1.4	2.1
3049	和鑫光電股份	88	上市	-0.63	2010/6/1	2.0	0.8	24.7	63.7	8.8	2.9
3050	鈺德科技股份	22	上市	-0.38	2010/6/1	-	-	21.7	76.0	2.3	1.7
3051	力特光電科技	27	上市	-2.41	2010/5/1	-	0.0	8.3	90.5	1.3	1.1
3052	聿典科技開發	19	上市	0.8	2010/6/1	-	-	16.7	82.8	0.5	0.1
3054	萬國科技股份	8	上市	0.23	2010/6/1	-	-	23.8	75.9	0.4	-
3055	蔚華科技股份	13	上市	1.83	2010/12/1	-	-	15.2	80.6	4.2	3.3
3056	駿億電子(股	9	上市	-0.39	2010/11/1	-	0.3	31.2	68.5	0.1	0.1
3057	喬鼎資訊股份	15	上市	0.26	2010/6/1	-	0.3	6.5	91.1	2.1	0.2
3058	立德電子股份	13	上市	1.01	2010/6/1	-	0.5	9.5	88.5	1.6	3.6
3059	華晶科技股份	39	上市	1.8	2010/6/1	2.4	5.7	23.2	42.3	26.4	13.2
3060	銘異科技股份	16	上市	2.97	2010/6/1	8.3	1.8	26.4	55.3	8.2	20.2
3061	璨圓光電股份	39	上市	1.85	2010/12/1	-	1.8	14.0	80.1	4.1	6.5
3062	建漢科技股份	33	上市	0.5	2010/6/1	0.2	0.0	30.3	56.7	12.8	12.8

3064	泰偉電子股份	7	上櫃	-2.31	2010/6/1	-	-	17.3	82.5	0.2	0.1
3066	李洲科技股份	14	上櫃	-0.15	2010/6/1	-	4.2	18.9	76.7	0.2	-
3067	全域股份有限公司	3	上櫃	1	2010/6/1	-	-	44.3	26.3	29.4	29.3
3068	美磊科技股份	7	上櫃	3.33	2010/6/1	-	2.0	42.6	54.2	1.2	14.8
3069	寶晟科技股份	3	上櫃	-0.68	2010/6/1	-	-	35.6	64.4	0.0	-
3071	協禧電機股份	21	上櫃	0.89	2010/6/1	-	8.1	53.2	38.7	0.0	-
3073	普格科技股份	5	上櫃	-1.13	2010/4/1	-	0.6	15.7	81.9	1.8	1.7
3074	群環科技股份	10	興櫃	0.73	2010/4/1	-	-	61.1	38.2	0.7	-
3075	億泰利多媒體	2	興櫃	-0.16	2010/4/1	-	0.0	38.3	61.6	0.0	-
3078	僑威科技股份	21	上櫃	1.13	2010/6/1	-	0.5	38.6	58.4	2.6	4.3
3080	威力盟電子股	17	上市	0.78	2010/6/1	0.1	0.7	34.8	60.7	3.7	3.5
3083	中華網龍股份	9	上櫃	4.99	2010/6/1	1.5	1.8	63.2	29.2	4.3	13.0
3085	久大資訊網路	5	上櫃	-0.01	2010/11/1	-	-	6.5	91.2	2.3	-
3086	華義國際數位	7	上櫃	0.85	2010/6/1	-	-	2.7	97.1	0.2	0.2
3087	翔準先進光罩	29	上櫃	0.46	2010/4/1	-	-	8.8	33.5	57.8	-
3088	艾訊股份有限公司	8	上櫃	1.22	2010/6/1	-	2.7	35.3	61.1	0.9	2.6
3089	展成科技股份	5	上櫃	-0.16	2010/6/1	-	-	20.1	79.7	0.2	0.1
3092	鴻碩精密電工	6	上櫃	1.14	2010/5/1	-	12.3	18.2	69.3	0.3	-
3093	台灣港建股份	4	上櫃	4.05	2010/6/1	-	-	3.5	28.9	67.5	1.9

3094	聯傑國際股份	8	上市	1.1	2010/6/1	-	-	16.8	82.7	0.5	-
3095	及成企業股份	22	上櫃	-2.02	2010/6/1	-	3.6	13.9	78.6	3.9	3.7
3097	拍檔科技股份	6	興櫃	0.32	2010/4/1	0.1	-	30.4	54.8	14.7	-
3105	穩懋半導體股	61	興櫃	0.93	2010/4/1	-	2.4	25.9	68.0	3.7	-
3114	好德科技股份	5	上櫃	-0.01	2010/6/1	-	-	18.6	81.4	-	-
3115	寶島極光股份	4	上櫃	-1.46	2010/5/1	-	-	0.1	99.9	-	-
3118	進階生物科技	3	上櫃	1.23	2010/6/1	-	-	14.6	85.4	-	-
3122	笙泉科技股份	4	興櫃	0.23	2010/3/1	-	5.9	17.3	71.1	5.8	-
3126	信億科技股份	3	上櫃	-0.35	2010/6/1	-	-	8.6	90.6	0.7	0.4
3127	能元科技股份	25	興櫃	-1.38	2010/4/1	-	7.6	73.8	12.9	5.8	-
3128	昇銳電子股份	4	上櫃	0.17	2010/6/1	-	-	12.6	87.2	0.2	-
3130	一零四資訊科	3	上市	3.76	2010/6/1	-	-	8.8	49.1	42.1	8.1
3131	弘塑科技股份	2	興櫃	3.93	2010/5/1	-	6.1	8.3	85.4	0.2	-
3138	耀登科技股份	4	興櫃	0.28	2010/4/1	-	0.5	56.5	32.3	10.7	-
3141	晶宏半導體股	9	興櫃	-0.17	2010/3/1	-	7.5	34.0	57.5	1.0	-
3144	新揚科技股份	15	上櫃	-0.24	2010/10/1	-	0.4	12.1	33.5	54.1	3.1
3149	正達國際光電	18	興櫃	0.43	2010/4/1	-	-	52.5	35.5	12.0	-
3150	鈺寶科技股份	5	興櫃	-0.5	2010/8/1	-	-	8.8	81.6	9.6	-
3152	璟德電子工業	7	上櫃	5.33	2010/6/1	0.8	3.2	24.9	61.7	9.5	10.9

3161	幸亞電子工業	4	興櫃	0.71	2010/4/1	-	43.2	9.6	47.2	-	-
3162	精確實業股份	5	上櫃	0.15	2010/6/1	-	0.1	2.0	97.6	0.3	-
3164	景岳生物科技	5	上市	1.57	2010/8/1	-	0.1	14.0	81.8	4.1	10.5
3167	大量科技股份	6	興櫃	1.4	2010/3/1	-	-	13.5	86.6	-	-
3168	眾福科技股份	6	興櫃	0.4	2010/4/1	-	-	21.2	75.5	3.4	-
3169	亞信電子股份	5	上櫃	1.47	2010/5/1	-	-	31.8	68.1	0.1	-
3171	天馳科技股份	3	上櫃	-0.06	2010/6/1	-	-	23.2	76.8	0.0	0.0
3176	基亞生物科技	10	興櫃	-0.4	2010/5/1	-	-	37.2	62.8	0.0	-
3178	公準精密工業	5	興櫃	1.02	2010/4/1	-	2.2	46.6	51.2	0.0	-
3188	安茂微電子股	5	上櫃	-0.14	2010/6/1	-	-	15.4	84.1	0.5	0.1
3189	景碩科技股份	45	上市	2.51	2010/6/1	0.9	6.7	54.9	20.9	16.6	11.2
3191	和進電子股份	5	上櫃	0.69	2010/6/1	-	-	2.8	97.2	0.1	-
3202	樺晟電子股份	8	上櫃	0.52	2010/5/1	-	-	19.2	80.8	0.0	9.3
3205	佰研生化科技	1	上櫃	-1.2	2010/6/1	-	-	17.7	82.2	0.1	0.1
3206	志豐電子股份	4	上櫃	1.12	2010/6/1	-	-	28.3	71.7	-	-
3207	耀勝電子股份	4	上櫃	0.58	2010/6/1	-	-	1.7	98.3	0.0	-
3209	全科科技股份	7	上市	2.02	2010/6/1	-	-	8.3	91.5	0.3	7.8
3211	順達科技股份	13	上櫃	5.06	2010/9/1	1.6	5.4	21.6	63.9	7.5	17.2
3213	茂訊電腦股份	5	上櫃	2.91	2010/6/1	-	0.3	11.0	85.9	2.9	0.2

3217	優群科技股份	8	上櫃	1.45	2010/6/1	-	-	24.5	75.4	0.1	-
3218	大學光學科技	5	上櫃	-1.01	2010/6/1	-	-	4.5	91.8	3.7	0.3
3219	倚強科技股份	4	上櫃	-1.15	2010/6/1	-	-	20.5	79.4	0.1	0.0
3221	台灣嘉碩科技	8	上櫃	0.91	2010/6/1	-	7.0	17.2	75.8	0.1	2.6
3224	三顧股份有限公司	4	上櫃	0.8	2010/6/1	-	-	13.8	85.7	0.5	-
3226	至寶電腦興業	3	上櫃	-1.5	2010/6/1	-	-	0.9	98.9	0.2	0.1
3227	原相科技股份	13	上櫃	4.04	2010/6/1	0.6	2.1	21.8	59.9	15.7	16.5
3228	金麗科技股份	6	上櫃	-0.55	2010/6/1	-	-	7.6	89.5	2.9	2.9
3229	晟鈦股份有限公司	6	上市	0.6	2010/6/1	-	-	5.1	94.5	0.4	0.3
3230	錦明實業股份	10	上櫃	-1.27	2010/5/1	-	0.1	27.8	70.9	1.2	1.2
3231	緯創資通股份	197	上市	3.03	2010/6/1	4.7	1.0	12.1	16.7	65.5	57.7
3232	昱捷股份有限公司	3	上櫃	1.14	2010/6/1	-	5.8	0.1	91.5	2.6	-
3234	光環科技股份	7	興櫃	1	2010/4/1	-	1.3	30.6	65.9	2.2	-
3236	千如電機工業	4	上櫃	0.42	2010/6/1	-	-	4.2	95.3	0.5	-
3237	永洋科技股份	5	興櫃	-1.25	2010/4/1	-	-	56.9	43.2	-	-
3252	海灣國際科技	5	上櫃	-0.77	2010/6/1	-	-	62.1	33.1	4.8	-
3257	虹冠電子工業	4	興櫃	1.61	2010/4/1	-	-	19.9	71.6	8.6	-
3259	鑫創科技股份	6	上櫃	-1.05	2010/6/1	-	1.0	15.2	61.6	22.2	0.8
3260	威剛科技股份	23	上櫃	0.17	2010/6/1	-	-	19.6	74.9	5.5	5.2

3264	欣銓科技股份	45	上櫃	1.68	2010/6/1	2.1	8.6	31.8	46.3	11.1	13.1
3265	台灣星科金朋	27	上櫃	0.99	2010/6/1	-	0.3	4.7	42.8	52.2	3.6
3266	弘如洋生技股	8	上櫃	-0.04	2010/6/1	-	-	60.3	39.7	0.0	-
3268	海德威電子工	3	上櫃	0.41	2010/6/1	-	-	12.1	87.7	0.1	0.0
3272	東碩資訊股份	3	興櫃	0.14	2010/4/1	-	13.4	17.1	64.3	5.2	-
3276	宇環科技股份	8	上櫃	0.06	2010/11/1	-	4.8	46.7	48.5	0.0	0.0
3284	太普高精精密影	5	上櫃	1	2010/6/1	-	5.4	10.3	83.8	0.6	0.6
3285	微端科技股份	4	興櫃	1.45	2010/4/1	-	3.5	39.3	57.2	-	-
3287	廣寰科技股份	4	上櫃	1.54	2010/6/1	-	-	49.0	50.1	1.0	0.2
3288	點晶科技股份	5	上櫃	0.13	2010/6/1	-	4.0	2.3	91.8	1.9	0.0
3289	宜特科技股份	7	上櫃	0.99	2010/6/1	0.6	1.2	17.6	75.8	4.8	3.5
3290	東浦精密光電	7	上櫃	1.27	2010/5/1	-	17.5	10.9	71.4	0.3	-
3291	遠翔科技股份	3	上櫃	1.71	2010/5/1	-	-	32.1	67.0	0.9	4.3
3293	鈇象電子股份	7	上櫃	6.73	2010/6/1	-	-	18.0	75.8	6.2	7.0
3294	英濟股份有限	14	上櫃	-0.24	2010/6/1	-	4.0	34.6	54.2	7.2	-
3296	勝德國際研發	11	上市	1.12	2010/5/1	-	13.1	12.8	70.5	3.6	2.3
3297	杭特電子股份	3	上櫃	1.3	2010/6/1	-	-	0.3	99.6	0.1	-
3299	帛漢股份有限	5	上櫃	2.4	2010/6/1	-	0.2	42.1	57.4	0.3	5.4
3301	鋰科科技股份	11	興櫃		12:00:00 AM	-	-	-	100.0	-	-

3303	岱稜科技股份	8	上櫃	-1.15	2010/6/1	-	0.3	6.7	92.2	0.8	0.7
3305	昇貿科技股份	11	上市	2.18	2010/6/1	-	1.7	18.6	79.2	0.5	0.2
3306	鼎天國際股份	7	上櫃	0.94	2010/6/1	1.6	0.5	49.8	47.8	0.3	4.3
3307	遠業科技股份	4	興櫃	0.37	2010/2/1	-	2.5	38.4	54.7	4.4	-
3308	聯德電子股份	10	上市	0.51	2010/6/1	-	0.0	54.2	45.4	0.4	29.4
3309	拓洋實業股份	3	興櫃	0.04	2010/5/1	-	-	50.8	49.2	-	-
3310	佳穎精密企業	4	上櫃	0.17	2010/6/1	-	0.3	13.4	86.2	0.1	-
3311	閱暉實業股份	18	上市	3.66	2010/6/1	-	0.9	52.4	12.6	34.1	40.2
3312	弘億國際股份	9	上市	1.2	2010/6/1	-	0.5	9.4	70.0	20.2	2.7
3313	斐成企業股份	8	上櫃	1.15	2010/6/1	-	-	32.2	65.6	2.2	-
3315	宣昶股份有限	7	上市	2.29	2010/6/1	1.4	7.1	13.1	77.9	0.5	5.7
3317	尼克森微電子	6	上櫃	0.67	2010/9/1	-	-	14.4	85.3	0.4	0.2
3318	和光光學股份	4	興櫃	-0.76	2010/4/1	-	0.1	0.5	99.4	-	-
3322	建舜電子製造	8	上櫃	-0.72	2010/6/1	-	8.9	22.4	68.7	0.0	5.7
3323	加百裕工業股	11	上櫃	2.53	2010/9/1	1.6	9.7	10.6	76.2	1.9	2.2
3324	雙鴻科技股份	6	上櫃	0.33	2010/6/1	-	0.5	11.1	88.1	0.3	3.8
3325	旭品科技股份	7	上櫃	0.3	2010/6/1	-	6.7	2.7	89.0	1.7	-
3332	幸康電子股份	5	上櫃	2.37	2010/6/1	-	1.7	5.2	93.0	0.1	2.8
3334	主向位科技股	3	興櫃	-0.05	2010/5/1	-	22.9	0.5	72.1	4.5	-

3338	泰碩電子股份	6	興櫃	0.11	2010/4/1	-	0.0	7.8	90.7	1.5	-
3339	泰谷光電科技	27	上櫃	0.89	2010/6/1	1.4	0.1	49.5	47.1	1.9	2.1
3342	飛虹積體電路	4	興櫃	-0.37	2010/4/1	-	2.0	6.5	91.3	0.1	-
3345	慶良電子股份	4	興櫃	3.43	2010/4/1	-	-	26.1	73.9	-	-
3349	寶德科技股份	2	興櫃	0.62	2010/4/1	-	-	61.1	38.9	-	-
3354	律勝科技股份	8	上櫃	0.4	2010/6/1	-	8.2	71.2	20.7	-	1.5
3356	奇偶科技股份	5	上市	3.02	2010/6/1	1.6	0.8	18.3	70.5	8.9	11.1
3360	尚立股份有限公司	5	上櫃	0.35	2010/6/1	-	4.7	11.4	84.0	-	-
3361	快特電波股份	7	興櫃	-0.64	2010/4/1	-	-	52.5	31.3	16.2	-
3362	先進光電科技	8	上櫃	0.4	2010/6/1	-	-	34.8	65.2	0.1	0.1
3363	上詮光纖通信	5	興櫃	1.04	2010/3/1	-	-	19.5	62.9	17.7	-
3367	英華達股份有	54	上市	0.5	2010/6/1	-	0.1	49.9	43.0	7.1	1.8
3372	台灣典範半導	30	上櫃	-0.06	2010/6/1	-	2.5	33.8	52.5	11.3	-
3373	熱映光電股份	3	上櫃	1.18	2010/6/1	-	-	42.2	57.8	-	-
3374	精材科技股份	23	興櫃	1.34	2010/3/1	-	0.5	50.4	32.9	16.2	-
3376	新日興股份有	16	上市	2.97	2010/6/1	2.2	4.6	2.7	84.2	6.3	6.9
3379	彬台科技股份	3	興櫃	1.43	2010/5/1	-	-	52.3	47.7	-	-
3380	明泰科技股份	47	上市	1.02	2010/6/1	0.3	5.6	54.0	29.5	10.7	10.0
3383	新世紀光電股	17	上市	1.23	2010/6/1	1.4	0.2	14.6	64.2	19.7	12.1

3388	崇越電通股份	6	上櫃	4.5	2010/6/1	-	0.1	31.2	62.6	6.2	0.9
3389	志遠電子股份	7	上櫃	2.6	2010/6/1	-	-	8.9	80.8	10.3	-
3390	旭軟電子科技	5	上櫃	1.64	2010/6/1	-	-	19.6	79.8	0.6	0.0
3394	龍泰事業股份	3	興櫃	-0.74	2010/4/1	-	-	0.9	99.1	-	-
3396	普樺科技股份	4	興櫃	-0.15	2010/4/1	-	-	27.4	59.5	13.1	-
3402	漢科系統科技	7	上櫃	1.71	2010/6/1	-	-	16.6	83.3	0.1	0.0
3406	玉晶光電股份	8	上市	-1.89	2010/6/1	-	-	9.4	70.4	20.2	0.6
3408	常億科技股份	6	興櫃	1.66	2010/2/1	-	-	63.4	30.5	6.0	-
3411	宜揚科技股份	8	興櫃	3.88	2010/3/1	-	3.3	23.7	56.6	16.4	-
3413	沛鑫能源科技	11	興櫃	0.16	2010/4/1	-	0.5	41.5	47.2	10.8	-
3414	榮眾科技股份	3	興櫃	0.22	2010/4/1	-	19.0	42.8	19.1	19.0	-
3416	融程電訊股份	4	上櫃	2.6	2010/5/1	-	6.5	10.8	82.6	0.1	-
3419	譚裕實業股份	8	上市	0.01	2010/6/1	-	1.0	2.4	96.4	0.2	1.1
3422	億泰興電子股	3	興櫃	-0.77	2010/4/1	-	0.6	43.8	55.6	0.0	-
3423	聚興科技股份	3	興櫃	4.16	2010/6/1	-	2.8	46.6	48.2	2.5	-
3429	彥陽科技股份	3	興櫃	0.33	2010/4/1	-	-	32.9	67.1	-	-
3430	奇鈦科技股份	2	興櫃	1.26	2010/5/1	-	10.0	32.5	57.5	-	-
3431	長天科技股份	5	上櫃	-0.6	2010/6/1	-	-	11.4	79.5	9.1	8.9
3432	台端興業股份	7	上市	1.67	2010/4/1	-	-	27.6	65.2	7.2	-

3434	哲固資 訊科技	3	上 櫃	-0.43	2010/6/1	-	3.1	0.6	96.3	-	-
3435	德之傑 科技股	6	興 櫃	-0.88	2010/4/1	-	0.8	26.5	72.5	0.2	-
3438	台灣類 比科技	4	上 櫃	2.82	2010/6/1	-	0.8	15.3	83.5	0.4	7.3
3441	聯一光 學工業	3	上 櫃	0.72	2010/10/1	-	-	16.4	82.8	0.8	0.7
3443	創意電 子股份	13	上 市	2.05	2010/6/1	-	4.9	41.8	44.7	8.6	1.6
3444	利機企 業股份	3	上 櫃	1.08	2010/6/1	-	0.4	11.1	79.6	8.9	-
3450	聯鈞光 電股份	8	上 市	2.48	2010/6/1	-	-	26.2	70.8	3.1	-
3452	益通光 能科技	25	上 櫃	-12.65	2010/6/1	-	0.4	22.8	71.0	5.8	0.6
3454	晶睿通 訊股份	6	上 櫃	1.41	2010/6/1	-	-	17.9	82.0	0.1	1.9
3455	由田新 技股份	5	上 櫃	2.61	2010/5/1	-	8.1	7.9	82.3	1.7	0.8
3465	祥業科 技股份	3	上 櫃	-0.09	2010/6/1	-	6.5	6.9	81.8	4.8	0.0
3466	致振企 業股份	6	上 櫃	1.1	2010/6/1	-	-	3.6	89.5	6.9	0.0
3471	雅土晶 業股份	6	興 櫃	-0.03	2010/9/1	-	-	45.0	55.0	-	-
3472	友荃科 技實業	5	興 櫃	-0.49	2010/4/1	-	0.2	18.7	77.0	4.1	-
3474	華亞科 技股份	462	上 市	-0.75	2010/5/1	0.4	0.2	39.7	17.3	42.4	44.2
3479	安勤科 技股份	4	上 櫃	2.02	2010/6/1	-	3.1	41.7	54.0	1.2	0.9
3481	奇美電 子股份	731	上 市	2.3	2010/6/1	0.9	2.6	42.8	33.2	20.5	18.4
3483	力致科 技股份	5	上 櫃	1.18	2010/6/1	-	7.7	2.4	89.6	0.3	-
3484	崧騰企 業股份	5	上 櫃	2.35	2010/6/1	-	1.2	6.7	91.9	0.2	0.6

3489	筌寶電子股份	4	上櫃	-0.78	2010/5/1	-	-	4.6	86.4	9.0	0.1
3490	單井工業股份	3	上櫃	1.67	2010/6/1	-	-	9.0	90.7	0.3	0.2
3491	昇達科技股份	4	上櫃	1.17	2010/6/1	-	0.7	22.2	75.1	2.0	6.5
3492	長盛科技股份	4	興櫃	0	2010/5/1	-	-	44.2	55.8	-	-
3494	誠研科技股份	11	上市	0.51	2010/10/1	-	6.7	17.8	57.9	17.6	9.2
3496	大朋電子工業	3	興櫃	0.39	2010/4/1	-	3.5	44.7	48.4	3.4	-
3498	陽程科技股份	7	上櫃	-1.09	2010/6/1	-	-	11.9	88.1	-	-
3499	環天衛星科技	5	上櫃	0.32	2010/6/1	-	-	0.1	99.8	0.2	0.1
3501	維熹科技股份	11	上市	3.15	2010/6/1	-	3.0	50.9	45.6	0.5	0.1
3503	東又悅企業股	5	興櫃	0.29	2010/4/1	-	-	49.4	50.6	-	-
3504	揚明光學股份	11	上市	2.84	2010/6/1	2.7	5.1	56.8	33.5	1.9	7.3
3505	聯合線上股份	2	興櫃	0.85	2010/4/1	-	0.9	88.9	10.2	-	-
3507	力群電子股份	3	興櫃	0.66	2010/5/1	-	0.0	26.7	73.2	0.1	-
3508	位速科技股份	9	上櫃	0.25	2010/6/1	-	0.1	15.0	53.1	31.8	35.7
3511	矽瑪科技股份	4	上櫃	3.45	2010/6/1	-	8.2	32.3	51.9	7.7	0.6
3512	能緹精密工業	4	上櫃	-1.91	2010/9/1	-	0.1	15.2	84.6	0.1	7.2
3514	昱晶能源科技	32	上市	6.4	2010/6/1	-	-	21.8	62.6	15.6	9.6
3515	華擎科技股份	12	上市	5.14	2010/6/1	-	2.4	69.8	27.3	0.6	4.3
3516	亞帝歐光電股	8	上櫃	-0.02	2010/6/1	-	7.8	30.4	54.8	7.0	-

3517	洲磊科技股份	14	興櫃	-0.36	2010/4/1	-	3.5	46.7	49.6	0.2	-
3518	柏騰科技股份	8	上市	4.03	2010/5/1	0.8	3.9	16.1	68.1	11.1	12.8
3519	綠能科技股份	22	上市	3.63	2010/6/1	-	-	45.9	52.0	2.1	-
3520	振維電子股份	5	上櫃	0.04	2010/6/1	-	-	25.2	74.8	0.0	3.2
3521	鴻翊國際股份	3	上櫃	-1.42	2010/6/1	-	0.2	34.3	65.2	0.3	0.3
3522	宏森光電科技	5	上櫃	2.03	2010/6/1	-	12.7	13.4	73.9	0.0	-
3523	迎輝科技股份	10	上櫃	0.04	2010/6/1	-	2.9	32.6	35.7	28.9	0.3
3524	正勛實業股份	4	興櫃	0.43	2010/4/1	-	12.9	27.1	57.7	2.4	-
3526	凡甲科技股份	6	上櫃	4.17	2010/5/1	0.5	0.1	28.2	71.2	0.1	6.0
3527	聚積科技股份	3	上櫃	5.24	2010/6/1	-	7.6	14.2	77.3	0.9	0.4
3528	安馳科技股份	4	興櫃	2.88	2010/4/1	-	-	2.8	83.9	13.3	-
3529	力旺電子股份	7	興櫃	1.85	2010/3/1	-	-	27.5	72.5	0.0	-
3530	晶相光電股份	2	興櫃	-0.3	2010/3/1	-	-	35.1	21.2	43.8	-
3531	先益電子工業	6	上櫃	1.31	2010/6/1	-	-	12.5	66.8	20.7	0.8
3532	台塑勝高科技	78	上市	0.33	2010/6/1	-	0.2	46.3	2.9	50.7	50.6
3533	嘉澤端子工業	9	上市	11.21	2010/6/1	2.4	1.6	50.6	31.7	13.7	20.2
3534	雷凌科技股份	17	上市	4.6	2010/6/1	0.8	2.0	26.9	45.9	24.3	31.0
3535	晶彩科技股份	8	上市	0.5	2010/6/1	-	4.2	7.7	87.9	0.3	0.3
3536	誠創科技股份	22	上市	-0.29	2010/6/1	-	-	19.8	80.0	0.3	0.0

3537	堡達實業股份	5	上櫃	1.42	2010/6/1	-	0.0	10.3	89.6	0.1	1.5
3538	曜鵬科技股份	5	興櫃	1.11	2010/4/1	-	18.2	29.0	44.6	8.2	-
3540	曜越科技股份	6	上櫃	0.01	2010/6/1	-	0.6	14.6	75.7	9.2	13.0
3541	西柏科技股份	3	上櫃	1.56	2010/6/1	-	-	4.0	96.0	0.0	-
3543	州巧科技股份	8	興櫃	2.53	2010/3/1	-	1.1	26.0	67.3	5.5	-
3544	宣茂科技股份	2	興櫃	-0.29	2010/3/1	-	1.4	55.6	33.6	9.4	-
3545	旭曜科技股份	14	上市	1.89	2010/6/1	-	0.4	61.8	37.1	0.7	2.8
3546	宇峻奧汀科技	3	上櫃	9.19	2010/6/1	0.3	0.1	35.2	61.8	2.7	13.8
3548	兆利科技工業	5	上櫃	2.37	2010/6/1	-	-	37.1	61.8	1.2	0.2
3550	聯穎科技股份	9	上市	2.14	2010/11/1	-	12.8	6.9	77.6	2.7	0.6
3551	世禾科技股份	5	上櫃	1.7	2010/6/1	-	3.4	21.7	64.6	10.2	1.0
3552	同致電子企業	6	上櫃	4.1	2010/6/1	-	-	50.0	37.2	12.8	-
3553	力積電子股份	6	上櫃	4.96	2010/6/1	-	4.7	23.9	65.7	5.8	4.2
3554	精品科技股份	2	興櫃	0.92	2010/4/1	-	0.7	27.4	71.9	0.0	-
3555	擎泰科技股份	5	興櫃	3.08	2010/4/1	-	0.9	9.5	64.5	25.1	-
3556	禾瑞亞科技股	5	上櫃	1.57	2010/6/1	-	0.7	32.5	66.3	0.6	11.8
3557	嘉威光電股份	11	上市	0.14	2010/6/1	-	-	21.1	72.6	6.3	-
3558	神準科技股份	4	興櫃	1.98	2010/3/1	-	-	57.5	41.9	0.6	-
3559	全智科技股份	11	上市	1.22	2010/6/1	-	14.0	28.0	57.3	0.7	2.1

3560	建欣電 科技股	6	興 櫃	-0.24	2010/3/1	-	-	23.1	75.0	1.9	-
3561	昇陽光 電科技	23	上 市	2.73	2010/6/1	0.2	7.4	15.8	75.8	0.7	7.3
3562	頂晶科 技股份	5	上 櫃	-0.46	2010/6/1	-	-	63.1	36.1	0.8	-
3563	牧德科 技股份	3	興 櫃	1.45	2011/1/1	-	0.2	35.3	59.8	4.7	0.6
3564	其陽科 技股份	2	興 櫃	-0.52	2010/4/1	-	-	48.6	43.6	7.8	-
3565	琉璃奧 圖碼科	8	興 櫃	0.39	2010/3/1	-	0.2	53.7	41.7	4.4	-
3566	太陽光 電能源	13	興 櫃	0.98	2010/4/1	-	-	3.9	86.5	9.6	-
3567	逸昌科 技股份	4	上 櫃	1.49	2010/5/1	-	-	44.0	48.4	7.6	-
3568	馥鴻科 技股份	3	興 櫃	0.66	2010/4/1	-	2.1	9.6	88.3	-	-
3570	大塚資 訊科技	2	上 櫃	0.74	2010/6/1	-	-	9.8	48.4	41.8	-
3571	兆宏電 子股份	4	興 櫃	-1.39	2010/4/1	-	1.8	43.6	54.3	0.3	-
3572	宏芯科 技股份	3	興 櫃	1.11	2010/4/1	-	16.7	21.6	57.4	4.3	-
3573	穎台科 技股份	12	上 市	5.82	2010/6/1	2.1	5.0	34.9	45.1	13.0	5.3
3575	琉明光 電股份	4	興 櫃	0.65	2010/4/1	-	-	66.2	31.8	2.1	-
3576	新日光 能源科	29	上 市	6.15	2010/6/1	0.4	6.4	22.8	59.9	10.5	10.6
3577	泓格科 技股份	4	上 櫃	1.15	2010/6/1	-	0.1	27.4	72.5	0.1	1.0
3579	尚志半 導體股	10	上 市	4.47	2010/6/1	-	-	73.5	26.0	0.5	2.9
3580	友威科 技股份	4	上 櫃	0.86	2010/6/1	-	6.4	46.4	45.8	1.5	-
3581	博磊科 技股份	6	興 櫃	0.01	2010/4/1	-	-	23.0	67.4	9.6	-

3582	凌耀科技股份	3	上櫃	2.54	2010/4/1	-	-	58.9	34.7	6.4	3.3
3584	介面光電股份	9	上市	1.42	2010/3/1	-	0.2	31.8	59.1	9.0	-
3585	聯致科技股份	14	興櫃	0.77	2010/4/1	-	-	65.4	33.2	1.5	-
3586	鉅達企業股份	2	興櫃	0	2010/4/1	-	-	19.0	77.7	3.3	-
3587	閱康科技股份	4	上櫃	1.01	2010/6/1	-	0.5	50.8	48.7	0.0	-
3588	通嘉科技股份	4	上市	3.77	2010/6/1	1.0	1.2	19.6	66.1	12.0	17.1
3590	時緯科技股份	7	興櫃	-1.56	2010/4/1	-	-	62.5	37.4	0.1	-
3591	艾笛森光電股	9	上市	4.07	2010/11/1	0.0	2.6	32.3	59.7	5.4	1.6
3592	瑞鼎科技股份	6	興櫃	13.08	2010/3/1	-	4.2	34.8	56.6	4.4	-
3593	力銘科技股份	11	上市	0.58	2010/6/1	0.6	0.1	45.1	52.5	1.7	1.7
3594	磐儀科技股份	4	興櫃	0.06	2010/3/1	-	18.7	20.1	49.7	11.5	-
3595	山太士股份有	3	興櫃	-0.58	2010/4/1	-	-	35.0	54.5	10.6	-
3596	智易科技股份	13	上市	2.6	2010/6/1	3.0	2.3	62.9	27.4	4.5	19.7
3597	映興電子股份	3	興櫃	1.01	2010/4/1	-	3.1	42.1	54.8	-	-
3598	奕力科技股份	6	興櫃	2.54	2010/3/1	-	-	27.1	65.1	7.8	-
3599	旺能光電股份	25	興櫃	1.08	2010/4/1	-	4.3	80.3	11.8	3.6	-
3601	前源科技股份	7	興櫃	0.34	2010/4/1	-	-	35.6	64.4	-	-
3603	連營科技股份	4	興櫃	-1.57	2010/3/1	-	-	15.4	83.6	1.0	-
3604	立碁光能股份	2	興櫃	-0.29	2010/3/1	-	-	87.2	12.8	-	-

3605	宏致電子股份	12	上市	3.8	2010/6/1	-	2.1	29.1	63.6	5.1	0.8
3606	特佳光電股份	2	興櫃	-1.08	2010/4/1	-	-	16.0	68.9	15.1	-
3607	谷崧精密工業	12	上市	1.05	2010/6/1	1.3	3.5	10.8	69.7	14.7	3.9
3609	東林科技股份	3	興櫃	0.41	2010/12/1	-	4.7	38.2	54.2	2.9	0.2
3610	啓耀光電股份	15	興櫃	-0.23	2010/4/1	-	-	62.8	34.1	3.1	-
3611	鼎翰科技股份	3	上櫃	4.52	2010/6/1	-	0.1	45.9	51.5	2.5	5.1
3613	碩達科技股份	6	興櫃	-0.83	2010/4/1	-	6.9	14.2	75.8	3.1	-
3615	安可光電股份	4	上櫃	0.43	2010/6/1	-	0.0	50.5	47.0	2.5	2.5
3616	宏瀨科技股份	4	興櫃	-2.06	2010/4/1	-	-	18.5	79.5	2.1	-
3617	碩天科技股份	8	上市	2.12	2010/6/1	-	0.9	58.7	37.2	3.3	0.6
3620	日月鴻科技股	41	興櫃	1.02	2010/4/1	-	-	90.2	5.5	4.3	-
3622	洋華光電股份	14	上市	11.5	2010/4/1	-	-	33.4	52.0	14.6	14.9
3623	富晶通科技股	6	上櫃	-0.18	2010/6/1	-	-	63.9	14.9	21.3	0.4
3624	光韻科技股份	7	興櫃	1.59	2010/4/1	-	11.3	58.8	26.7	3.3	-
3625	西勝國際股份	4	上櫃	-0.09	2010/6/1	-	-	2.1	95.0	3.0	-
3628	盈正豫順電子	5	上櫃	5.87	2010/5/1	-	-	43.3	56.7	-	-
3629	卓韋光電股份	3	上櫃	0.04	2010/6/1	-	3.7	41.4	54.5	0.4	0.4
3630	新鉅科技股份	8	上櫃	0.65	2010/5/1	-	-	51.2	46.3	2.5	0.8
3631	晟楠科技股份	7	上櫃	1.25	2010/12/1	-	3.5	17.2	35.4	43.9	3.1

3632	研勤科技股份	2	興櫃	2.1	2010/6/1	-	1.3	5.7	90.8	2.2	5.7
3633	云光科技股份	3	興櫃	0.71	2010/3/1	-	3.6	29.7	54.2	12.6	-
3634	正翰科技股份	5	興櫃	-0.25	2010/4/1	-	2.5	49.7	39.9	8.0	-
3635	晶量半導體股	4	興櫃	0.06	2010/4/1	-	2.0	33.0	58.1	6.9	-
3636	晶越科技股份	4	興櫃	0.44	2010/4/1	-	2.7	53.0	43.2	1.2	-
3637	鉅景科技股份	4	興櫃	-0.74	2010/3/1	-	12.8	31.1	51.4	4.8	-
3638	安恩科技股份	7	上市	0	2010/2/1	-	-	-	-	100.0	-
3642	駿熠電子科技	3	興櫃	0.16	2010/3/1	-	-	26.0	68.0	6.0	-
3643	台睿科技股份	5	興櫃	0.56	2010/4/1	-	-	50.7	42.7	6.7	-
3644	凌嘉科技股份	2	興櫃	1.74	2010/5/1	-	-	38.5	61.5	-	-
3645	達邁科技股份	10	興櫃	1.47	2010/4/1	-	3.3	55.9	40.8	-	-
3646	艾恩特精密工	3	興櫃	0.27	2010/2/1	-	-	27.6	60.4	12.0	-
3647	旭晶能源科技	18	興櫃	1.01	2010/3/1	-	0.0	28.0	48.6	23.5	-
3649	長裕欣業股份	2	興櫃	1.27	2010/4/1	-	-	40.3	59.7	-	-
3651	天鵬盛電子股	6	興櫃	0	2010/4/1	-	0.2	0.6	30.7	68.5	-
3652	精聯電子股份	5	上櫃	1.18	2010/6/1	-	-	64.0	30.3	5.7	2.3
3653	健策精密工業	8	上市	4.61	2010/6/1	-	0.2	73.2	24.0	2.6	-
3656	聯勝光電股份	17	興櫃	0.03	2010/1/1	-	-	29.7	66.7	3.6	-
3657	大衛電子股份	2	興櫃	0.74	2010/4/1	-	-	53.5	30.0	16.5	-

3659	百辰光電股份	3	興櫃	1.69	2010/5/1	-	12.1	66.8	21.2	-	-
3661	世芯電子股份	5	興櫃		2010/7/1	-	-	-	13.0	87.0	-
3662	樂陞科技股份	2	興櫃	0.31	2010/4/1	-	8.9	-	48.3	42.8	-
3664	安瑞科技股份	7	上櫃	0	2010/6/1	-	-	16.7	1.6	81.7	-
3666	光耀科技股份	4	興櫃	-1.04	2010/4/1	-	3.2	59.7	25.3	11.8	-
3669	圓展科技股份	8	興櫃	4.05	2010/2/1	-	1.2	68.8	27.7	2.3	-
3671	摩幻潛艇數位	1	興櫃	-0.75	2010/4/1	-	-	14.2	85.8	-	-
3673	TPK Ho	22	上市	0	2010/6/1	-	-	2.1	12.9	84.9	-
3674	康訊科技股份	2	興櫃	0.45	2010/4/1	-	2.3	30.5	51.1	16.1	-
3675	德微科技股份	2	興櫃	1.9	2010/3/1	-	4.5	-	89.0	6.6	-
3678	聯享光電股份	2	興櫃	-0.34	2010/4/1	-	5.2	40.7	54.1	-	-
3679	新至陞科技股	7	興櫃	3.62	2010/4/1	-	26.8	27.6	33.6	12.0	-
3680	家登精密工業	3	興櫃	1.74	2010/2/1	-	8.9	15.8	54.8	20.5	-
3681	實盈股份有限	21	興櫃	0.48	2010/4/1	-	-	47.0	47.6	5.4	-
3684	榮昌科技股份	2	興櫃	0.48	2010/3/1	-	3.3	47.1	49.6	-	-
3685	政翔精密股份	4	上櫃	1.51	2010/4/1	-	0.6	60.3	33.0	6.2	6.2
3686	達能科技股份	16	上市	1.44	2010/12/1	-	1.3	9.2	67.7	21.9	0.3
3687	茂為歐買尬數	2	興櫃	2.2	2010/10/1	-	1.6	32.8	64.2	1.3	4.1
3689	湧德電子股份	5	興櫃	3.16	2010/6/1	-	4.0	32.8	60.3	3.0	-

3690	群豐科技股份	10	興櫃	0.35	2010/5/1	-	7.5	33.4	45.5	13.6	-
3691	碩禾電子材料	3	上櫃	12.13	2010/11/1	-	0.5	68.9	29.4	1.2	2.5
3693	營邦企業股份	3	興櫃	0.28	2010/4/1	-	-	25.3	71.5	3.2	-
3694	海華科技股份	10	興櫃	2.08	2010/3/1	-	-	74.0	25.3	0.7	-
3697	開曼晨星半導	48	上市		2010/12/1	-	0.1	87.4	4.7	7.8	2.1
3698	隆達電子股份	37	興櫃	2.02	2010/4/1	-	1.5	61.4	36.3	0.8	-
3701	大眾全球投資	16	上市	0.39	2010/6/1	-	0.0	41.4	57.5	1.1	0.3
3702	大聯大投資控	106	上市	2.59	2010/6/1	0.5	0.3	16.5	36.3	46.6	46.8
3703	欣陸投資控股	84	上市	0.57	2010/6/1	-	0.0	32.8	40.2	27.0	8.4
3704	合勤投資控股	52	上市		2010/10/1	-	1.7	12.2	81.3	4.9	3.5
4102	永日化學工業	4	上櫃	1.23	2010/6/1	-	0.9	24.3	74.6	0.3	1.4
4103	百略醫學科技	12	上櫃	1.38	2010/6/1	-	3.4	18.1	43.2	35.4	10.2
4104	佳醫健康事業	10	上市	1.64	2010/6/1	-	-	38.0	55.6	6.4	-
4105	台灣東洋藥品	14	上櫃	2.01	2010/6/1	2.4	0.7	30.4	63.2	3.3	8.6
4106	雅博股份有限	8	上市	1.52	2010/6/1	-	0.0	40.2	59.1	0.7	2.1
4107	邦特生物科技	8	上櫃	1.18	2010/6/1	-	-	21.0	78.0	1.0	-
4108	懷特生技新藥	13	上市	-0.51	2010/6/1	-	-	23.2	75.0	1.8	3.4
4109	加捷科技事業	5	上櫃	0.12	2010/6/1	-	-	12.4	87.4	0.2	6.0
4111	濟生化學製藥	5	上櫃	0.31	2010/6/1	0.0	-	8.7	89.8	1.5	0.4

4113	聯上實業股份	6	上櫃	0.67	2010/6/1	-	-	26.4	73.6	-	-
4114	健喬信元醫藥	8	上櫃	0.49	2010/6/1	-	-	19.8	80.0	0.3	8.3
4116	三豐醫療器材	4	興櫃	1.15	2010/4/1	-	-	65.7	34.3	-	-
4117	普生股份有限公司	3	興櫃	0.18	2010/4/1	1.8	1.9	40.6	49.9	5.8	-
4119	旭富製藥科技	5	上市	2.22	2010/6/1	-	3.2	47.7	32.9	16.2	0.1
4120	友華生技醫藥	8	上櫃	1.74	2010/5/1	-	0.0	40.9	53.7	5.3	2.0
4121	優盛醫學科技	7	上櫃	0.59	2010/6/1	-	-	13.0	87.0	0.0	0.3
4123	晟德大藥廠股	9	上櫃	0.13	2010/6/1	-	0.0	15.2	84.6	0.2	0.2
4124	期美科技股份	3	興櫃	-0.71	2010/4/1	-	-	36.6	63.4	-	-
4126	太平洋醫材股	5	上櫃	3.04	2010/5/1	4.0	1.8	33.6	49.8	10.7	9.0
4127	天良生物科技	5	上櫃	1.08	2010/6/1	-	-	4.4	95.6	0.0	0.0
4128	中天生物科技	22	上櫃	0.5	2010/10/1	-	5.4	23.6	70.8	0.2	9.6
4129	聯合骨科器材	5	上櫃	0.41	2010/6/1	-	0.1	6.2	92.2	1.5	3.7
4130	健亞生物科技	8	興櫃	0.04	2010/4/1	31.5	4.1	22.2	22.4	19.7	-
4131	晶宇生物科技	5	上櫃	-0.34	2010/6/1	-	-	2.7	96.9	0.4	0.4
4132	國鼎生物科技	5	興櫃	-1.79	2010/3/1	-	3.7	16.9	79.4	-	-
4133	亞諾法生技股	6	上市	1.48	2010/6/1	-	-	23.7	60.0	16.3	2.1
4134	台欣生物科技	4	興櫃	-0.09	2010/4/1	-	-	15.1	84.9	-	-
4135	天賜爾生物科	3	興櫃	0.02	2010/4/1	-	-	2.2	97.8	-	-

4138	曜亞國際股份	2	上櫃	2.96	2010/6/1	-	-	48.3	51.7	-	1.4
4139	馬光保健控股	1	興櫃	0	2010/3/1	-	-	3.6	56.4	40.0	-
4140	康富生技中心	2	興櫃	0.6	2010/4/1	-	-	35.6	57.6	6.9	-
4142	國光生物科技	16	興櫃	2.03	2010/4/1	20.0	-	48.0	18.4	13.6	-
4145	繁葵國際醫療	3	興櫃	0	2010/5/1	-	-	29.3	53.4	17.3	-
4147	中裕新藥股份	19	興櫃	-0.71	2010/3/1	20.9	1.4	56.2	8.0	13.6	-
4150	優你康光學股	3	興櫃		2010/6/1	-	-	2.2	97.8	-	-
4151	明躍國際健康	3	興櫃	1.35	2010/6/1	-	-	37.7	62.3	-	-
4153	鈺緯科技開發	2	興櫃		12:00:00 AM	-	-	-	100.0	-	-
4155	訊映光電股份	2	興櫃	1.84	2010/8/1	-	-	14.0	86.0	-	-
4205	恆義食品實業	7	上櫃	1.08	2010/6/1	-	-	9.8	90.2	-	-
4207	環泰企業股份	12	上櫃	0.15	2010/6/1	-	-	31.7	68.2	0.1	0.0
4303	信立化學工業	7	上櫃	0.08	2010/6/1	-	-	0.4	99.5	0.1	-
4304	勝昱科技股份	6	上櫃	0.08	2010/6/1	-	0.0	6.9	93.1	-	-
4305	世坤塑膠股份	6	上櫃	0.5	2010/6/1	-	-	10.1	89.9	-	-
4306	炎洲股份有限公司	27	上市	1.54	2010/6/1	-	2.0	22.6	74.0	1.4	4.3
4401	東隆興業股份	12	上櫃	1.17	2010/6/1	-	-	15.0	85.1	-	-
4402	福大棉業股份	5	上櫃	3.45	2010/5/1	-	-	1.0	99.0	0.0	0.0
4406	新昕纖維股份	5	上櫃	0.16	2010/6/1	-	-	8.4	91.6	0.0	-

4408	聯明行動科技	7	上櫃	-2.5	2010/6/1	-	-	16.9	81.7	1.5	0.7
4413	飛寶動能股份	18	上櫃	0.09	2010/6/1	-	-	13.2	86.8	-	-
4414	如興股份有限公司	9	上市	-0.19	2010/6/1	-	0.0	22.1	77.7	0.2	0.2
4415	美嘉生電股份	3	上櫃	1.35	2010/5/1	-	0.1	0.1	99.9	0.0	-
4416	三圓建設股份	6	上櫃	1.14	2010/6/1	-	-	54.6	45.4	-	-
4417	金洲海洋科技	7	上櫃	1.53	2010/6/1	-	-	14.1	85.6	0.3	0.0
4419	松懋工業股份	4	上櫃	-0.44	2010/6/1	-	-	11.7	88.2	0.1	0.1
4420	光明絲織廠股	3	上櫃	1.16	2010/6/1	-	-	4.2	95.8	-	-
4426	利勤實業股份	6	上櫃	1.14	2010/6/1	-	-	22.8	73.4	3.9	3.8
4427	展頌股份有限公司	14	興櫃	1.29	12:00:00 AM	-	-	-	100.0	-	-
4429	聚紡股份有限公司	3	上櫃	2.89	2010/6/1	-	0.5	44.6	54.0	0.9	16.5
4430	耀億工業股份	4	興櫃	3.58	2010/5/1	-	-	29.4	70.6	-	-
4502	源恆工業股份	4	上櫃	0.57	2010/6/1	2.2	-	8.1	88.1	1.6	0.0
4503	金雨企業股份	4	上櫃	-0.5	2010/6/1	-	-	16.7	83.3	-	-
4506	崇友實業(股	20	上櫃	0.53	2010/6/1	-	-	58.2	40.7	1.2	-
4510	高鋒工業股份	9	上櫃	0.59	2010/6/1	-	-	28.5	68.0	3.6	0.7
4513	福裕事業股份	6	上櫃	-0.11	2010/6/1	-	-	28.4	71.3	0.3	-
4523	永彰機電股份	5	上櫃	0.69	2010/6/1	-	-	33.8	40.3	25.9	0.0
4526	東台精機股份	21	上市	1.35	2010/6/1	-	0.6	29.6	64.0	5.8	6.0

4527	࣍	5	上櫃	0.24	2010/5/1	-	-	5.9	89.4	4.7	4.7
4528	江興鍛壓工業	6	上櫃	0.91	2010/6/1	-	-	7.9	92.1	0.1	-
4529	力武電機股份	6	上櫃	-0.19	2010/6/1	-	-	10.5	89.5	0.0	-
4530	宏易精密工業	10	上櫃	-0.8	2010/11/1	-	-	7.6	92.3	0.1	-
4532	瑞智精密股份	39	上市	0.55	2010/6/1	-	1.9	43.3	53.4	1.4	1.3
4533	協易機械工業	15	上櫃	0.39	2010/6/1	-	0.0	24.7	74.4	0.9	0.0
4534	慶騰精密科技	7	上櫃	0.8	2010/6/1	-	-	23.9	76.1	0.0	-
4535	至興精機股份	7	上櫃	2	2010/6/1	-	1.9	72.1	21.9	4.1	5.3
4609	唐鋒實業股份	5	上櫃	1	2010/6/1	0.0	0.2	0.9	98.9	-	-
4702	中美聯合實業	4	上櫃	-0.01	2010/9/1	-	-	3.4	94.2	2.4	0.3
4703	金美克能化學	7	上櫃	0.04	2010/6/1	-	-	39.6	60.5	-	-
4706	大恭化學工業	8	上櫃	0.97	2010/6/1	-	0.0	8.6	59.3	32.1	-
4707	磐亞股份有限	23	上櫃	0.23	2010/6/1	-	-	80.6	19.4	-	-
4711	永純化學工業	6	上櫃	1.41	2010/6/1	-	-	0.1	99.4	0.5	0.1
4712	南璋股份有限	6	上櫃	-0.62	2010/6/1	-	-	23.1	69.8	7.0	0.0
4714	永捷高分子工	4	上櫃	0.8	2010/6/1	-	0.4	38.0	60.9	0.8	0.4
4716	大立高分子工	6	上櫃	0.61	2010/6/1	-	-	6.7	92.7	0.6	-
4720	德淵企業股份	7	上櫃	0.37	2010/6/1	-	-	10.2	87.8	2.1	-
4721	美琪瑪國際股	7	上櫃	1.4	2010/6/1	-	0.6	25.5	73.1	0.8	0.6

4722	國精化學股份	7	上櫃	0.31	2010/6/1	-	0.7	18.6	80.4	0.3	0.3
4725	信昌化學工業	29	上市	4.25	2010/6/1	-	0.2	90.5	9.1	0.3	0.0
4726	永昕生物醫藥	5	興櫃	-0.73	2010/4/1	8.9	-	55.2	35.3	0.6	-
4728	雙美生物科技	5	興櫃	0.55	2010/1/1	-	-	1.1	98.9	-	-
4729	熒茂光學股份	8	上櫃	0.19	2010/6/1	-	-	42.6	57.4	-	3.3
4731	東宇生物科技	3	興櫃	-0.15	2010/4/1	-	-	7.4	92.6	-	-
4732	彥臣生技藥品	2	興櫃	-0.1	2010/4/1	-	0.3	25.0	62.5	12.2	-
4733	上緯企業股份	7	上市	1.12	2011/1/1	-	2.3	21.3	74.6	1.9	4.9
4734	國維聯合科技	3	興櫃	-1.1	2010/4/1	-	-	25.5	74.5	-	-
4735	豪展醫療科技	3	興櫃	1.25	2010/3/1	-	-	12.2	84.0	3.8	-
4736	泰博科技股份	7	上櫃	1.49	2010/5/1	-	1.1	11.7	86.1	1.2	1.0
4737	華廣生技股份	4	上市	1.58	2010/6/1	-	0.2	30.1	58.3	11.4	-
4738	尚志精密化學	6	興櫃	0.18	2010/2/1	-	-	56.4	43.6	0.0	-
4739	康普材料科技	4	興櫃	1.04	2010/5/1	-	2.9	57.2	38.0	2.0	-
4740	慕德生物科技	5	興櫃	-0.42	2010/4/1	-	3.4	42.0	54.3	0.2	-
4741	泓瀚科技股份	2	興櫃	2.35	2010/4/1	-	-	69.7	22.4	7.9	-
4743	合一生技股份	10	興櫃	-0.06	2010/3/1	-	1.0	28.4	67.1	3.5	-
4744	皇將科技股份	2	興櫃	0.23	2010/4/1	-	-	6.7	93.3	-	-
4745	合富醫療控股	5	興櫃	0	12:00:00 AM	-	-	-	100.0	-	-

4746	台耀化學股份	6	興櫃	2.14	2010/2/1	-	0.8	49.5	49.1	0.6	-
4747	強生化學製藥	2	興櫃	0.75	2010/4/1	-	-	2.3	97.2	0.5	-
4749	新應材股份有	7	興櫃	-0.3	2010/4/1	-	4.7	29.3	48.2	17.9	-
4801	高盛電子科技	8	上櫃	-0.39	2010/10/1	-	-	56.9	43.1	-	-
4903	聯合光纖通信	8	上櫃	-0.04	2010/6/1	-	-	27.4	72.4	0.3	0.3
4904	遠傳電信股份	326	上市	1.31	2010/6/1	3.6	12.1	50.7	4.6	29.0	21.9
4905	台聯電訊股份	6	上櫃	0.89	2010/6/1	-	0.8	32.3	66.4	0.5	-
4906	正文科技股份	28	上市	1.01	2010/6/1	-	9.9	18.4	66.8	5.0	5.9
4907	春雨開發股份	3	上櫃	-1.39	2010/6/1	-	-	21.5	77.1	1.5	1.2
4908	前鼎光電股份	7	上櫃	1.14	2010/6/1	1.2	1.5	33.4	62.6	1.4	3.2
4909	新復興微波通	8	上櫃	2.09	2010/6/1	-	4.7	27.8	65.2	2.3	3.9
4911	德英生物科技	5	興櫃	-0.03	2010/3/1	-	0.6	-	99.4	-	-
4912	聯德控股股份	3	興櫃	0	2010/4/1	-	-	3.0	87.1	10.0	-
4913	宇辰光電股份	4	興櫃	-2.38	2010/4/1	-	-	26.3	69.2	4.5	-
4914	和鍳精密電子	3	興櫃	0.1	2010/3/1	-	3.1	5.2	89.4	2.3	-
4915	致伸科技股份	39	興櫃	1.56	2010/4/1	-	0.4	2.5	18.3	78.8	-
4916	事欣科技股份	2	興櫃	5.75	2010/3/1	-	-	38.5	54.9	6.6	-
4919	新唐科技股份	21	上市	2.32	2010/4/1	-	0.3	90.0	8.6	1.1	0.4
4920	尚芳國際興業	3	興櫃	0.92	2010/4/1	-	0.4	16.7	82.8	-	-

4921	宏陽科技股份	6	興櫃	1.92	2010/2/1	-	2.0	74.9	7.0	16.1	-
4923	力士科技股份	2	興櫃	0.86	2010/2/1	-	-	72.1	27.9	-	-
4924	欣厚科技股份	3	興櫃	0	2010/4/1	-	-	-	44.6	55.4	-
4925	智微科技股份	7	興櫃	1.8	2010/4/1	-	-	10.0	76.5	13.5	-
4927	泰鼎國際股份	8	興櫃	0	2010/3/1	-	-	8.3	7.7	84.0	-
4929	華燈光電股份	3	興櫃	1.36	2010/2/1	-	-	35.2	63.8	1.0	-
4930	燦星網通股份	22	上市	1.52	2010/5/1	0.3	-	37.0	51.4	11.3	9.3
4931	新盛力科技股	7	興櫃	0.81	2010/2/1	-	7.9	20.7	-	71.4	-
4932	瑞晶電子股份	295	興櫃	3.09	2010/4/1	-	-	46.1	1.8	52.1	-
4933	友輝光電股份	4	興櫃	2.63	2010/5/1	-	3.0	83.7	12.3	1.0	-
4934	太極能源科技	10	興櫃	2.34	2010/2/1	-	-	75.8	23.6	0.6	-
4938	和碩聯合科技	226	上市	1.52	2010/5/1	-	1.5	34.5	34.2	29.8	7.6
4939	亞洲電材股份	6	興櫃	1.21	2010/2/1	-	-	24.8	67.4	7.9	-
4941	晶積科技股份	5	興櫃	3.52	2010/4/1	-	-	25.1	74.9	-	-
4942	嘉彰股份有限	13	興櫃	3.72	2010/4/1	-	5.0	62.5	27.7	4.9	-
4944	兆遠科技股份	7	興櫃	2.01	2010/3/1	-	-	12.8	85.5	1.7	-
4946	紅心辣椒娛樂	2	興櫃	4.03	2010/3/1	-	-	11.5	25.2	63.4	-
4949	有成精密股份	3	興櫃	6.29	2010/4/1	-	-	30.4	67.8	1.8	-
4950	牧東光電股份	6	興櫃	1.3	2010/4/1	-	-	5.3	67.2	27.4	-

4951	精拓科技股份	4	興櫃	1.51	2010/4/1	-	6.2	26.0	67.0	0.8	-
4952	凌通科技股份	10	興櫃	2.01	2010/4/1	-	-	73.3	26.7	0.0	-
4953	緯創軟體股份	3	興櫃	0.78	2010/4/1	-	-	44.1	34.9	21.0	-
4956	光鋇科技股份	9	興櫃	1.24	2010/4/1	-	-	39.0	54.2	6.7	-
4960	奇美材料科技	42	興櫃	2.26	2010/6/1	-	-	75.0	25.0	0.1	-
4961	天鈺科技股份	7	興櫃		2010/6/1	-	-	32.1	53.4	14.5	-
4962	維翰實業股份	5	興櫃		2010/6/1	-	10.8	11.5	56.8	20.9	-
4963	八陽光電股份	11	興櫃	-1.16	2010/10/1	-	-	44.8	40.7	14.5	-
4965	商店街市集國	1	興櫃	0.39	2010/7/1	-	-	90.7	9.3	-	-
4967	十銓科技股份	5	興櫃		2010/7/1	-	-	14.7	73.9	11.4	-
4968	立積電子股份	4	興櫃		2010/6/1	-	-	38.3	45.6	16.2	-
4969	兆晶科技股份	6	興櫃	2.12	2010/6/1	-	2.7	23.8	62.3	11.2	-
4974	亞泰影像科技	5	興櫃	1.52	2010/7/1	-	-	70.9	29.1	-	-
4978	宏普科技股份	2	興櫃		2010/7/1	-	-	8.5	91.5	-	-
4979	華星光通科技	3	興櫃		2010/8/1	-	-	36.8	24.7	38.6	-
4980	佐臻股份有限	2	興櫃		2010/8/1	-	-	15.0	50.0	35.0	-
4987	科誠股份有限	2	興櫃	1.96	2010/9/1	-	-	18.4	81.6	-	-
4990	晶美應用材料	4	興櫃	1.93	2010/9/1	-	-	29.4	67.9	2.7	-
4992	宇通光能股份	21	興櫃		2010/10/1	-	4.0	57.6	22.9	15.5	-

4994	傳奇網路遊戲	2	興櫃	4.91	2010/10/1	-	-	19.8	80.2	0.0	-
4995	晶達光電股份	3	興櫃	1.46	2010/7/1	-	-	33.6	42.8	23.6	-
5007	三星科技股份	22	上櫃	0.84	2010/6/1	-	-	63.5	28.6	7.9	0.5
5009	榮剛材料科技	33	上櫃	0.04	2010/6/1	8.2	3.1	29.1	49.0	10.7	21.3
5011	久陽精密股份	3	上櫃	0.01	2010/4/1	-	-	7.0	93.0	-	-
5013	強新工業股份	9	上櫃	1.43	2010/6/1	-	-	6.2	93.7	0.1	-
5014	建錫實業股份	13	上櫃	0.31	2010/6/1	-	-	11.8	87.8	0.4	0.5
5015	華祺工業股份	6	上櫃	0.05	2010/5/1	-	-	13.1	81.0	5.9	5.9
5016	松和工業股份	5	上櫃	2.25	2010/6/1	-	-	1.1	98.9	0.0	-
5102	富強輪胎工廠	6	上櫃	0.54	2010/6/1	-	-	11.0	86.0	3.1	-
5201	凱衛資訊股份	3	上櫃	0.35	2010/6/1	-	-	2.5	97.5	-	-
5202	力新國際科技	6	上櫃	0.48	2010/6/1	-	-	20.2	79.5	0.3	-
5203	訊連科技股份	12	上市	3.97	2010/6/1	3.2	6.4	33.8	34.5	22.1	28.2
5204	得捷股份有限	4	上櫃	0.07	2010/6/1	-	-	79.3	20.7	-	-
5205	漢康科技股份	2	上櫃	1.26	2010/6/1	-	-	24.9	73.2	1.9	1.8
5206	經緯科技股份	5	上櫃	-0.33	2010/6/1	-	-	1.1	37.5	61.5	57.4
5209	新鼎系統股份	2	上櫃	2.17	2010/6/1	-	-	56.3	43.6	0.1	0.0
5210	寶碩財務科技	7	上櫃	0.14	2010/6/1	-	-	20.3	79.7	0.0	-
5211	蒙恬科技股份	3	上櫃	2	2010/6/1	0.1	0.3	30.7	58.9	10.1	5.2

5212	凌網科技股份	3	上櫃	-1.61	2010/6/1	-	-	6.2	93.8	-	4.6
5213	亞昕國際開發	16	上櫃	3.41	2010/6/1	-	-	71.4	28.6	0.0	0.0
5301	祥裕電子股份	3	上櫃	-1.79	2010/6/1	-	-	30.7	69.3	-	-
5302	太欣半導體	16	上櫃	-0.34	2010/6/1	-	0.0	19.1	79.6	1.3	-
5304	鼎創達股份有	19	上櫃	1.12	2010/6/1	-	-	11.3	57.4	31.4	-
5305	敦南科技股份	45	上市	0.63	2010/6/1	-	1.3	42.7	52.4	3.6	4.2
5306	訊康科技股份	8	上櫃	-0.1	2010/6/1	-	-	46.3	53.6	0.1	0.0
5309	系統電子工業	15	上櫃	0.11	2010/6/1	-	-	12.6	86.7	0.8	0.8
5310	天剛資訊股份	2	上櫃	0.07	2010/6/1	-	-	17.8	82.1	0.1	0.1
5312	寶島光學科技	6	上櫃	1.86	2010/6/1	-	0.1	38.5	54.2	7.2	9.1
5314	世紀民生科技	11	上櫃	-0.16	2010/6/1	-	-	24.2	75.7	0.1	0.1
5315	光聯科技股份	16	上櫃	-0.76	2010/5/1	-	-	7.7	92.1	0.2	0.2
5317	凱美電機股份	14	上櫃	0.55	2010/6/1	-	-	6.7	92.2	1.0	-
5318	佳鼎科技股份	1	上櫃	-3.34	2010/12/1	0.0	-	32.9	66.7	0.3	-
5321	友銓電子股份	15	上櫃	-0.99	2010/6/1	-	0.0	70.4	29.5	0.1	-
5324	士林開發股份	6	上櫃	1.99	2010/6/1	-	-	23.0	61.9	15.0	10.8
5326	漢磊科技股份	33	上櫃	0.75	2010/6/1	-	1.4	11.0	78.7	8.9	4.8
5328	華容股份有限	23	上櫃	0.61	2010/6/1	-	-	16.4	83.6	0.1	-
5340	建榮工業材料	19	上櫃	0.37	2010/6/1	-	-	23.2	61.7	15.2	-

5344	立衛科技股份	8	上櫃	0.44	2010/6/1	-	-	71.4	28.5	0.1	-
5345	天揚精密陶瓷	5	上櫃	-0.41	2010/6/1	-	0.1	0.7	99.0	0.3	0.1
5346	力晶科技股份	561	上櫃	1.88	2010/5/1	0.1	0.3	6.3	84.5	8.8	7.3
5347	世界先進積體	165	上櫃	0.47	2010/6/1	16.3	12.2	43.0	20.2	8.2	4.9
5348	系通科技股份	3	上櫃	-1.43	2010/5/1	0.0	-	4.4	95.3	0.2	-
5349	先豐通訊股份	20	上櫃	0.58	2010/6/1	-	-	50.8	49.2	0.0	0.0
5351	鈺創科技股份	44	上櫃	0.95	2010/6/1	-	2.2	9.8	84.3	3.7	5.3
5353	台林通信股份	10	上櫃	-0.16	2010/6/1	-	-	22.9	77.1	0.1	0.0
5355	佳總興業股份	14	上櫃	-0.18	2010/6/1	-	-	8.5	84.5	7.0	8.4
5356	協益電子股份	13	上櫃	3.42	2010/6/1	-	-	5.7	93.8	0.5	-
5364	浩騰科技股份	21	上櫃	-3.92	2010/6/1	-	-	18.4	81.4	0.2	0.2
5371	中強光電股份	72	上櫃	3.01	2010/6/1	3.8	0.6	17.4	40.2	38.1	43.8
5381	合正科技股份	30	上櫃	0.28	2010/6/1	-	-	1.0	98.8	0.2	0.1
5383	金利精密工業	7	上櫃	0.67	2010/6/1	-	-	20.4	65.7	13.9	0.1
5384	捷元股份有限公司	9	上櫃	-0.21	2010/6/1	-	-	22.8	67.5	9.7	0.0
5386	青雲國際科技	1	上櫃	0.9	2010/6/1	-	-	4.7	95.3	-	-
5387	茂德科技股份	254	上櫃	-0.55	2010/6/1	-	-	19.8	70.2	10.1	9.0
5388	中磊電子股份	17	上市	0.88	2010/6/1	0.7	-	29.9	67.0	2.3	6.9
5392	應華精密科技	7	上櫃	5.7	2010/6/1	-	0.0	66.1	33.6	0.3	6.3

5395	圓方創新股份	2	上櫃	-0.97	2010/6/1	-	-	59.5	40.4	0.1	0.0
5398	力瑋實業股份	4	上櫃	0.28	2010/6/1	-	-	3.7	96.2	0.1	0.1
5403	中菲電腦股份	6	上櫃	0.83	2010/6/1	-	0.0	5.4	94.2	0.4	0.4
5410	國眾電腦股份	8	上櫃	0.67	2010/6/1	-	-	36.0	61.4	2.6	0.5
5425	台灣半導體股	24	上櫃	1.01	2010/6/1	-	6.3	13.3	78.6	1.8	3.6
5426	振發實業股份	14	上櫃	0.59	2010/6/1	-	0.7	4.3	93.7	1.3	1.3
5432	達威光電股份	5	上櫃	0.58	2010/6/1	-	-	57.6	42.4	0.0	-
5434	崇越科技股份	15	上市	1.91	2010/6/1	0.6	2.5	4.5	89.0	3.4	2.5
5438	東友科技股份	11	上櫃	1.43	2010/6/1	-	13.6	38.0	47.2	1.3	5.6
5439	高技企業股份	8	上櫃	1.99	2010/6/1	-	0.3	10.9	88.8	0.1	0.0
5443	均豪精密工業	23	上櫃	0.42	2010/12/1	-	2.4	16.2	80.7	0.8	-
5450	寶聯電腦股份	5	上櫃	-0.18	2010/6/1	-	-	38.7	60.1	1.2	0.0
5452	倍優科技股份	13	上櫃	0.95	2010/6/1	-	-	9.6	83.6	6.7	6.6
5455	訊利電業股份	4	上櫃	-0.75	2010/6/1	-	-	0.1	99.7	0.2	0.1
5457	宣德科技股份	23	上櫃	0.17	2010/4/1	-	1.3	32.7	65.4	0.7	0.0
5460	同協電子股份	7	上櫃	0.21	2010/6/1	-	-	0.2	99.8	-	-
5464	霖宏科技股份	6	上櫃	1.45	2010/6/1	-	-	44.4	55.4	0.1	6.2
5465	富驊企業股份	24	上櫃	0.07	2010/6/1	-	-	51.8	47.7	0.6	-
5466	泰林科技股份	24	上櫃	2.62	2010/6/1	-	-	48.4	46.5	5.1	0.0

5467	聯福生 科技股	11	上 櫃	0.07	2010/6/1	-	-	58.9	41.1	-	-
5468	凱鈺科 技股份	8	上 櫃	-0.28	2010/6/1	-	1.9	51.0	46.9	0.3	-
5469	瀚宇博 德股份	44	上 市	0.94	2010/6/1	3.2	0.1	54.4	35.3	7.0	2.0
5471	松翰科 技股份	17	上 市	2.81	2010/6/1	1.7	5.6	15.7	69.6	7.4	12.5
5474	聰泰科 技開發	3	上 櫃	-0.11	2010/6/1	-	0.0	17.6	82.3	0.1	-
5475	德宏工 業股份	20	上 櫃	1.44	2010/6/1	1.0	-	36.6	62.2	0.2	-
5478	智冠科 技股份	13	上 櫃	4.83	2010/6/1	0.8	0.3	10.0	81.8	7.2	9.8
5480	統盟電 子股份	16	上 櫃	1.95	2010/6/1	-	4.0	57.6	35.9	2.6	2.2
5481	華韓電 子工業	10	上 櫃	1	2010/6/1	-	0.0	16.1	82.5	1.5	1.5
5483	中美矽 晶製品	38	上 櫃	3.21	2010/6/1	0.4	0.7	9.6	81.0	8.4	10.4
5484	慧友電 子股份	11	上 市	0.52	2010/6/1	-	0.1	15.3	78.0	6.7	0.9
5487	通泰積 體電路	5	上 櫃	0.73	2010/6/1	-	-	29.1	70.8	0.1	0.1
5488	松普科 技股份	9	上 櫃	-0.11	2010/6/1	-	-	2.0	97.9	0.1	0.1
5489	彩富電 子股份	11	上 櫃	1.47	2010/6/1	-	0.6	29.4	69.6	0.4	3.8
5490	同亨科 技股份	9	上 櫃	1.61	2010/5/1	-	-	19.9	73.0	7.1	6.0
5491	連展科 技股份	19	上 櫃	0.38	2010/6/1	-	-	4.7	94.5	0.8	-
5493	三聯科 技股份	4	上 櫃	3.42	2010/5/1	-	-	15.0	85.0	0.1	-
5498	凱崑電 子股份	16	上 櫃	0.02	2010/5/1	-	-	34.6	63.2	2.2	2.2
5505	和旺建 設股份	9	上 櫃	-1.49	2010/6/1	-	-	20.1	79.9	0.1	0.1

5506	長鴻營造股份	20	上櫃	-0.22	2010/6/1	-	-	21.9	72.0	6.1	6.1
5508	永信建設開發	18	上櫃	1.14	2010/6/1	-	-	85.4	14.2	0.4	0.4
5511	德昌營造股份	8	上櫃	0.96	2010/6/1	-	0.4	41.7	57.9	0.0	2.3
5512	力麒建設股份	55	上櫃	0.41	2010/6/1	2.4	1.8	30.7	64.5	0.6	3.5
5514	三豐建設股份	11	上櫃	0.12	2010/6/1	-	-	46.7	53.4	-	0.0
5515	建國工程股份	33	上市	0.77	2010/6/1	-	3.7	24.4	71.2	0.7	0.7
5516	雙喜營造股份	4	上櫃	0.29	2010/6/1	-	-	22.7	77.3	-	-
5519	隆大營建事業	7	上櫃	1.13	2010/6/1	-	-	59.3	40.7	-	-
5520	力泰建設企業	7	上櫃	0.88	2010/6/1	-	-	65.2	34.7	0.0	-
5521	工信工程股份	35	上櫃	0.47	2010/6/1	1.4	0.1	10.5	86.3	1.8	3.2
5522	遠雄建設事業	71	上市	7	2010/6/1	0.0	0.3	75.5	11.9	12.3	11.5
5523	宏都建設股份	11	上櫃	0.15	2010/6/1	-	-	19.5	74.8	5.7	5.7
5525	順天建設股份	22	上市	0.85	2010/6/1	-	-	51.4	47.5	1.0	1.0
5529	志嘉建設股份	5	上櫃	-0.54	2010/6/1	-	-	55.7	37.2	7.1	-
5530	大漢建設股份	38	上櫃	1.33	2010/10/1	1.7	1.3	20.4	70.5	6.2	2.0
5531	鄉林建設事業	41	上市	1.24	2010/6/1	-	-	74.6	24.1	1.3	0.0
5533	皇鼎建設開發	19	上市	0.92	2010/6/1	-	0.0	23.0	76.5	0.4	0.7
5534	長虹建設股份	24	上市	6.62	2010/6/1	3.5	1.6	52.6	35.1	7.2	12.4
5536	聖暉工程科技	4	上櫃	8.16	2010/6/1	-	0.7	19.6	76.9	2.7	-

5601	臺聯貨櫃通運	7	上櫃	0.15	2010/6/1	-	-	12.6	87.4	-	-
5603	陸海股份有限公司	6	上櫃	0.16	2010/11/1	-	-	13.2	78.2	8.5	8.5
5604	中連汽車貨運	11	上櫃	1.12	2010/6/1	-	-	9.9	90.0	0.1	0.0
5607	遠雄自貿港投	17	上市	-0.17	2010/6/1	-	-	50.1	46.4	3.6	3.5
5608	四維航業股份	37	上市	1.53	2010/6/1	-	1.0	41.1	47.3	10.6	7.2
5609	中菲行航空貨	13	上櫃	1.09	2010/6/1	2.5	0.2	16.5	71.5	9.2	8.4
5701	劍湖山世界股	47	上櫃	-0.64	2010/6/1	-	2.0	15.4	82.1	0.5	0.4
5703	亞都麗緻大飯店	7	上櫃	0.37	2010/6/1	-	-	17.8	67.2	15.0	-
5704	知本老爺大酒	4	上櫃	0.09	2010/4/1	-	0.2	14.6	85.2	-	-
5706	鳳凰國際旅行	4	上櫃	1.83	2010/6/1	-	0.3	17.3	80.8	1.7	2.0
5820	日盛金融控股	258	上櫃	0.46	2010/5/1	-	0.4	12.3	28.3	59.0	0.9
5854	合作金庫商業	602	上市	0.7	2010/6/1	37.3	7.7	18.7	25.7	10.6	1.4
5863	大台北商業銀	21	興櫃	0.16	2010/3/1	-	0.4	41.6	58.0	0.0	-
5864	致和證券股份	20	興櫃	-0.04	2010/3/1	0.1	-	24.6	73.5	1.9	-
5902	德記洋行股份	9	上櫃	-0.35	2010/6/1	-	0.3	70.3	27.6	1.8	-
5903	全家便利商店	22	上櫃	1.81	2010/6/1	-	-	32.3	15.4	52.3	9.2
5904	寶雅國際股份	9	上櫃	1.75	2010/6/1	-	-	28.4	54.9	16.8	16.8
5905	南仁湖育樂股	21	上櫃	-0.84	2010/6/1	-	0.0	3.3	94.6	2.1	0.3
6005	群益證券股份	231	上市	0.29	2010/12/1	-	6.1	47.7	33.2	13.1	12.9

6008	凱基證券股份	321	上櫃	0.33	2010/6/1	-	7.1	26.3	28.8	37.8	40.5
6012	金鼎綜合證券	108	上市	-0.12	2010/12/1	0.0	-	89.8	10.1	0.1	0.1
6015	宏遠證券股份	46	上櫃	-0.28	2010/6/1	-	6.3	19.8	73.6	0.4	0.3
6016	康和綜合證券	68	上櫃	-0.35	2010/6/1	-	-	24.6	73.6	1.8	1.5
6020	大展證券股份	23	上櫃	-0.21	2010/6/1	-	-	65.0	35.0	-	-
6021	大慶證券股份	28	上櫃	-0.15	2010/6/1	-	-	23.6	76.4	0.0	-
6022	大眾綜合證券	39	上櫃	-0.41	2010/5/1	-	33.6	7.8	58.5	0.1	-
6023	寶來曼氏期貨	13	上櫃	1.15	2010/5/1	-	-	60.1	20.2	19.7	0.0
6024	群益期貨股份	8	上櫃	1.05	2010/5/1	-	-	61.7	37.3	1.0	0.9
6101	弘捷電路股份	6	上櫃	-0.13	2010/6/1	-	-	58.2	39.8	2.0	-
6103	合邦電子股份	3	上櫃	-0.4	2010/12/1	-	-	34.8	65.1	0.2	0.1
6104	創惟科技股份	9	上櫃	0.14	2010/6/1	-	0.0	2.4	91.7	5.8	0.1
6105	瑞傳科技股份	11	上櫃	1.66	2010/6/1	0.3	10.5	5.4	83.4	0.5	0.2
6107	華美電子股份	4	上櫃	0.01	2010/6/1	-	10.5	26.2	63.2	0.2	-
6108	競國實業股份	16	上市	2	2010/6/1	-	1.3	9.0	87.8	1.9	9.0
6109	亞元科技股份	7	上櫃	0.21	2010/6/1	-	0.1	37.5	61.0	1.5	1.4
6111	大宇資訊股份	4	上櫃	-1.33	2010/6/1	-	-	10.7	87.7	1.6	0.1
6112	聚碩科技股份	7	上市	0.81	2010/6/1	-	-	6.9	91.3	1.8	4.3
6113	亞矽科技股份	6	上櫃	1.85	2010/6/1	-	-	2.3	86.0	11.6	-

6114	翔昇電子股份	3	上櫃	-1.75	2010/6/1	-	-	10.1	89.9	-	-
6115	鎰勝工業股份	16	上市	2.5	2010/6/1	-	0.4	27.9	65.4	6.4	5.5
6116	瀚宇彩晶股份	540	上市	-0.26	2010/6/1	-	0.3	10.8	68.9	20.0	0.2
6117	迎廣科技股份	9	上市	0.53	2010/6/1	-	-	11.9	85.1	3.1	-
6118	建達國際股份	9	上櫃	0.09	2010/6/1	-	-	44.1	55.6	0.3	-
6119	大傳企業股份	16	上市	0.66	2010/6/1	-	-	17.2	81.9	0.9	-
6120	輔祥實業股份	54	上市	1.4	2010/6/1	-	5.6	41.8	49.0	3.6	9.6
6121	新普科技股份	25	上櫃	6.26	2010/6/1	1.3	5.8	33.2	22.1	37.7	24.5
6122	擎邦國際科技	6	上櫃	1.13	2010/6/1	-	0.6	14.3	84.3	0.8	-
6123	上奇科技股份	5	上櫃	1.32	2010/6/1	-	0.3	33.1	65.9	0.7	-
6124	業強科技股份	19	上櫃	0.05	2010/6/1	-	-	36.6	35.7	27.7	-
6125	廣運機械工程	22	上櫃	0.72	2010/5/1	-	-	10.9	85.6	3.5	-
6126	信音企業股份	10	上櫃	2.12	2010/6/1	-	0.1	23.6	75.3	1.0	4.1
6127	九豪精密陶瓷	9	上櫃	0.29	2010/6/1	-	8.8	10.5	80.5	0.3	0.3
6128	上福全球科技	9	上市	2.14	2010/6/1	-	2.3	12.5	84.8	0.4	6.7
6129	普誠科技股份	18	上櫃	0.54	2010/6/1	-	-	3.8	95.0	1.3	0.3
6130	基因國際生醫	2	上櫃	-0.13	2010/11/1	0.0	-	40.8	59.2	-	-
6131	悠克電子股份	11	上市	0.38	2010/6/1	-	0.0	11.0	86.8	2.2	2.2
6133	金橋科技股份	11	上市	0.06	2010/6/1	-	1.7	24.5	72.3	1.6	-

6134	萬旭電業股份	8	上櫃	1.92	2010/6/1	-	-	30.3	41.2	28.6	2.4
6135	佳營電子股份	8	上櫃	1	2010/6/1	-	-	34.3	64.9	0.8	-
6136	富爾特科技股	11	上市	1.47	2010/6/1	-	1.1	8.4	87.8	2.7	1.8
6138	茂達電子股份	13	上櫃	0.93	2010/6/1	-	-	22.9	76.2	0.9	4.9
6139	亞翔工程股份	19	上市	1.08	2010/6/1	-	-	37.8	50.4	11.8	-
6140	訊達電腦股份	4	上櫃	0.31	2010/6/1	-	-	20.2	79.8	-	-
6141	柏承科技股份	14	上市	0.81	2010/6/1	-	-	17.6	80.0	2.4	-
6142	友勁科技股份	26	上市	0.52	2010/6/1	-	-	19.0	78.0	3.0	3.1
6143	振曜科技股份	7	上櫃	2.9	2010/6/1	0.2	-	26.1	70.9	2.9	12.7
6144	得利影視股份	5	上櫃	0.04	2010/6/1	-	-	82.3	13.4	4.3	4.3
6145	勁永國際股份	29	上市	0.43	2010/6/1	-	-	16.3	78.6	5.2	5.3
6146	耕興股份有限公司	8	上櫃	3.39	2010/6/1	-	0.4	45.7	46.0	8.0	14.9
6147	頡邦科技股份	59	上櫃	2.62	2010/6/1	1.5	1.6	30.6	41.4	24.9	27.0
6148	驊宏資通股份	9	上櫃	-0.04	2010/6/1	-	1.7	36.2	61.2	0.9	-
6150	撼訊科技股份	6	上櫃	1.92	2010/6/1	-	-	8.9	91.1	0.0	-
6151	晉倫科技股份	5	上櫃	2.07	2010/4/1	-	-	17.5	82.5	0.0	-
6152	百一電子股份	15	上市	1.04	2010/6/1	1.9	0.5	19.0	75.7	2.9	11.1
6153	嘉聯益科技股	32	上市	1.26	2010/6/1	7.2	11.1	19.6	54.1	8.0	15.6
6154	順發電腦股份	8	上櫃	0.9	2010/6/1	-	-	40.1	55.9	4.0	4.0

6155	鈞寶電子工業	8	上市	0.82	2010/6/1	-	2.8	32.8	63.6	0.8	10.6
6156	科橋電子股份	17	上櫃	-0.85	2010/6/1	-	-	9.1	81.7	9.2	2.3
6158	禾昌興業股份	11	上櫃	2.63	2010/6/1	-	4.4	8.3	86.5	0.8	5.8
6160	欣技資訊股份	7	上櫃	1.54	2010/5/1	-	-	29.2	68.4	2.4	2.3
6161	捷波資訊股份	11	上櫃	0.73	2010/6/1	-	-	27.1	71.6	1.3	-
6163	華電聯網股份	9	上櫃	-0.05	2010/6/1	-	-	6.1	93.7	0.2	-
6164	華興電子工業	12	上市	0.81	2010/6/1	-	3.8	8.9	86.1	1.2	2.0
6165	捷泰精密工業	10	上市	-1.02	2010/6/1	-	-	27.8	67.7	4.4	-
6166	凌華科技股份	12	上市	2.32	2010/6/1	-	-	35.7	63.3	1.0	5.3
6167	久正光電股份	16	上櫃	-0.35	2010/6/1	-	-	15.8	80.8	3.5	0.1
6168	宏齊科技股份	19	上市	1.13	2010/4/1	0.3	5.3	29.9	62.2	2.4	4.6
6169	昱泉國際股份	3	上櫃	-0.75	2010/6/1	-	-	4.1	95.7	0.2	-
6170	統振股份有限	9	上櫃	0.28	2010/6/1	-	3.3	8.6	83.3	4.7	5.9
6171	台灣亞銳士股	3	上櫃	0.03	2010/6/1	-	-	22.9	76.2	0.9	0.9
6172	互億科技股份	9	上市	0.51	2010/6/1	-	-	23.1	76.9	0.1	0.1
6173	信昌電子陶瓷	17	上櫃	1.12	2010/6/1	-	2.0	53.3	44.6	0.0	6.9
6174	安碁科技股份	5	上櫃	0.35	2010/6/1	-	-	34.6	65.1	0.3	-
6175	立敦科技(股	9	上櫃	0.75	2010/6/1	-	2.4	38.3	59.3	-	-
6176	瑞儀光電股份	43	上市	2.54	2010/6/1	4.0	2.5	8.7	39.2	45.6	48.7

6177	達麗建設事業	8	上櫃	0.67	2010/6/1	-	-	27.6	72.3	0.1	0.1
6179	世仰科技股份	6	上櫃	-0.32	2010/6/1	-	-	17.7	80.8	1.6	-
6180	遊戲橘子數位	17	上櫃	1.05	2010/6/1	-	0.1	10.6	74.4	14.9	0.0
6182	合晶科技股份	27	上櫃	0.89	2010/6/1	-	1.1	10.3	84.1	4.5	1.4
6183	關貿網路股份	15	上櫃	0.54	2010/6/1	36.1	4.5	24.4	35.0	0.0	-
6184	大豐有線電視	6	上市	2.52	2010/6/1	-	-	35.0	62.0	3.0	8.5
6185	幃翔精密股份	9	上櫃	2.06	2010/6/1	-	-	8.1	91.8	0.1	0.2
6186	晶磊興業股份	2	上櫃	1.86	2010/6/1	-	-	8.2	91.2	0.6	0.6
6187	萬潤科技股份	6	上櫃	1.79	2010/5/1	-	-	7.5	92.4	0.1	-
6188	廣明光電股份	29	上櫃	1.62	2010/6/1	0.8	6.3	38.7	50.5	3.6	4.5
6189	豐藝電子股份	18	上市	1.46	2010/6/1	-	0.1	10.1	81.4	8.4	8.1
6190	萬泰科技股份	13	上櫃	1.12	2010/6/1	-	0.1	10.8	89.2	-	-
6191	精成科技股份	47	上市	0.63	2010/6/1	-	1.9	66.8	30.5	0.9	1.7
6192	巨路國際股份	10	上市	2.18	2010/6/1	-	0.4	15.5	70.3	13.8	13.7
6194	育富電子股份	11	上櫃	1.12	2010/6/1	-	2.5	5.7	88.2	3.6	3.6
6195	詩肯股份有限	4	上櫃	0.59	2010/6/1	-	-	11.7	36.8	51.6	0.0
6196	帆宣系統科技	16	上市	0.02	2010/6/1	-	-	24.3	74.2	1.5	1.1
6197	佳必琪國際股	16	上市	0.34	2010/6/1	-	-	6.6	92.0	1.4	0.0
6198	凌泰科技股份	3	上櫃	-0.34	2010/6/1	-	-	2.4	97.5	0.1	0.0

6199	精威科技股份	6	上櫃	-1.11	2010/6/1	-	-	10.0	90.0	0.0	-
6201	亞弘電科技股	9	上市	1.33	2010/6/1	-	5.8	7.3	86.7	0.2	1.5
6202	盛群半導體股	22	上市	2.08	2010/6/1	1.0	4.7	23.4	67.8	3.1	5.0
6203	海韻電子工業	8	上櫃	2.92	2010/6/1	-	-	5.0	88.6	6.3	-
6204	台灣艾華電子	4	上櫃	2.1	2010/6/1	-	-	21.6	73.3	5.1	0.1
6205	詮欣股份有限公司	8	上市	0.87	2010/6/1	-	1.0	22.4	75.2	1.5	-
6206	飛捷科技股份	8	上市	3.46	2010/6/1	-	1.7	16.9	75.8	5.5	10.7
6207	雷科股份有限公司	8	上櫃	2.73	2010/6/1	-	0.9	25.2	73.7	0.2	2.0
6208	日揚科技股份	11	上櫃	0.48	2010/6/1	-	0.8	10.2	88.9	0.1	0.3
6209	今國光學工業	16	上市	0.73	2010/6/1	-	1.6	4.9	91.8	1.8	2.2
6210	慶生電子股份	4	上櫃	2.75	2010/6/1	-	-	4.4	94.7	0.8	-
6211	福登精密工業	5	上櫃	1.62	2010/6/1	-	-	1.0	26.6	72.4	-
6212	理銘開發股份	10	上櫃	0.12	2010/6/1	-	3.7	10.9	55.8	29.5	0.0
6213	聯茂電子股份	29	上市	3.07	2010/6/1	0.3	1.9	43.6	49.6	4.6	11.9
6214	精誠資訊股份	27	上市	1.25	2010/6/1	-	0.4	18.1	78.9	2.7	0.4
6215	和椿科技股份	7	上市	1.05	2010/6/1	-	-	18.9	73.8	7.3	1.1
6216	居易科技股份	7	上市	0.64	2010/6/1	-	-	12.3	87.5	0.2	12.3
6217	中國探針股份	4	上櫃	1.48	2010/6/1	-	5.4	10.1	40.9	43.6	51.4
6218	豪勉科技股份	5	上櫃	0.91	2010/6/1	-	-	9.1	90.9	-	0.7

6219	富旺國際開發	17	上櫃	0.52	2010/4/1	-	-	79.4	20.6	-	0.0
6220	岳豐科技股份	11	上櫃	0.87	2010/6/1	-	-	10.2	87.4	2.4	-
6221	晉泰科技股份	3	上櫃	0.11	2010/6/1	-	5.7	2.9	91.4	0.1	0.1
6222	上揚科技股份	6	上櫃	0.51	2010/5/1	-	-	10.4	66.7	22.9	22.9
6223	旺矽科技股份	8	上櫃	3.15	2010/6/1	-	1.7	23.7	58.7	16.0	16.2
6224	聚鼎科技股份	8	上市	2.35	2010/6/1	0.8	1.4	18.5	70.3	9.1	11.9
6225	天瀚科技股份	12	上市	-1.2	2010/6/1	-	-	7.2	86.0	6.9	0.3
6226	光鼎電子股份	9	上市	0.41	2010/6/1	-	-	7.1	92.8	0.2	0.2
6227	茂綸股份有限公司	8	上櫃	0.87	2010/6/1	-	0.3	64.8	34.9	0.0	-
6228	全譜科技股份	4	上櫃	0.14	2010/6/1	-	-	38.1	61.8	0.1	0.0
6229	研通科技股份	4	上櫃	0.78	2010/6/1	-	-	9.8	87.0	3.3	3.2
6230	超眾科技股份	9	上市	2.7	2010/6/1	3.5	-	11.1	85.2	0.2	8.8
6231	系微股份有限公司	4	上櫃	2.88	2010/6/1	-	-	18.6	64.9	16.5	0.4
6233	旺玖科技股份	9	上櫃	-0.05	2010/6/1	-	0.1	6.2	92.3	1.5	0.1
6234	高僑自動化科	7	上櫃	0.01	2010/6/1	-	0.3	28.7	70.8	0.2	3.8
6235	華孚科技股份	28	上市	-0.38	2010/6/1	-	-	23.0	68.0	9.0	1.1
6236	凌越科技股份	1	上櫃	-0.76	2010/9/1	-	-	27.3	66.4	6.3	-
6237	驊訊電子企業	8	上櫃	0.97	2010/6/1	-	3.5	14.1	78.5	3.9	7.8
6238	勝麗國際(股	2	上櫃	0.5	2010/6/1	-	-	67.7	32.3	0.1	-

6239	力成科技股份	72	上市	5.44	2010/5/1	1.3	0.0	9.4	17.7	71.5	64.2
6240	松崗資產管理	1	上櫃	-0.42	2010/6/1	-	-	42.4	57.6	-	-
6241	易通展科技股	3	上櫃	0.59	2010/5/1	-	-	59.5	40.5	-	-
6242	聯豪科技股份	7	上櫃	-2.26	2010/12/1	-	-	8.9	90.9	0.2	-
6243	迅杰科技股份	8	上市	1.55	2010/6/1	-	-	17.2	81.6	1.2	1.5
6244	茂迪股份有限公司	38	上櫃	3.13	2010/5/1	0.9	2.9	32.9	53.6	9.8	14.5
6245	立端科技股份	7	上櫃	0.14	2010/6/1	-	-	17.0	82.2	0.8	3.3
6246	臺龍電子股份	15	上櫃	0.28	2010/6/1	-	-	6.9	83.0	10.1	0.1
6247	淇譽電子科技	6	上櫃	0.94	2010/6/1	-	-	49.3	50.6	0.1	-
6248	沛波國際股份	5	上櫃	-0.3	2010/6/1	-	0.4	10.1	89.1	0.4	0.4
6250	宇加科技股份	2	上櫃	-0.64	2010/6/1	-	-	10.9	89.1	-	-
6251	定穎電子股份	26	上市	0.55	2010/5/1	-	7.4	8.0	83.6	0.9	1.8
6257	矽格股份有限公司	32	上市	1.92	2010/6/1	0.3	5.6	8.7	73.3	12.1	4.5
6259	百徽股份有限公司	7	上櫃	0.17	2010/6/1	-	-	15.2	51.3	33.6	-
6261	久元電子股份	10	上櫃	4.23	2010/6/1	-	5.2	34.3	51.4	9.1	16.6
6263	普萊德科技股	6	上櫃	0.81	2010/6/1	-	-	30.3	69.6	0.1	1.6
6264	德士通科技股	11	上櫃	-0.39	2010/11/1	-	-	33.7	63.4	2.9	2.9
6265	方土昶股份有	12	上櫃	0.54	2010/6/1	-	14.5	18.7	66.8	0.1	-
6266	泰詠電子股份	7	上櫃	0.79	2010/5/1	-	-	14.7	85.3	0.0	0.0

6269	台郡科技股份	14	上市	2.07	2010/6/1	3.9	1.8	45.7	45.7	2.8	23.6
6270	倍微科技股份	8	上櫃	1.18	2010/6/1	-	-	8.0	81.7	10.4	0.4
6271	同欣電子工業	14	上市	2.67	2010/4/1	2.4	9.6	27.4	57.3	3.3	20.0
6272	驊陞科技股份	6	興櫃	0.5	2010/4/1	-	9.8	26.8	60.6	2.7	-
6274	台耀科技股份	23	上櫃	1.09	2010/6/1	0.6	0.1	17.2	82.0	0.1	3.2
6275	元山科技工業	4	上櫃	0.59	2010/6/1	-	2.1	14.6	83.3	0.1	0.1
6276	名鐘科技股份	4	上櫃	-0.29	2010/6/1	-	0.0	16.1	83.9	-	-
6277	宏正自動科技	12	上市	2.21	2010/6/1	-	6.0	3.8	84.8	5.5	0.8
6278	台灣表面黏著	22	上市	4.01	2010/5/1	0.5	6.7	32.6	54.4	5.8	17.8
6279	胡連精密股份	7	上櫃	3.21	2010/6/1	2.1	2.6	33.5	61.4	0.5	18.5
6281	全國電子股份	10	上市	2.59	2010/6/1	-	1.8	25.5	49.2	23.5	0.9
6282	康舒科技股份	50	上市	1	2010/6/1	-	11.4	32.4	48.5	7.7	4.5
6283	淳安電子股份	11	上市	0.23	2010/6/1	-	3.3	30.6	62.2	4.0	0.6
6284	佳邦科技股份	10	上櫃	0.94	2010/6/1	-	-	45.8	54.1	0.1	-
6285	啓碁科技股份	27	上市	2.55	2010/6/1	5.6	0.4	48.7	40.0	5.4	19.4
6286	立錡科技股份	15	上市	8.02	2010/6/1	7.1	2.9	17.1	23.2	49.7	45.1
6287	元隆電子股份	17	上櫃	-0.56	2010/6/1	-	-	42.6	51.1	6.3	6.3
6288	聯嘉光電股份	13	興櫃		2010/7/1	-	-	57.9	34.1	8.0	-
6289	華上光電股份	37	上市	-0.61	2010/6/1	-	-	37.1	62.2	0.8	0.5

6290	良維科技股份	12	上櫃	1.98	2010/6/1	0.4	0.9	10.0	86.6	2.1	1.5
6291	沛亨半導體股	5	上櫃	-0.35	2010/6/1	-	0.0	5.2	91.2	3.7	-
6292	迅德興業股份	5	上櫃	1.24	2010/6/1	-	0.0	35.9	64.1	0.0	-
6294	智基科技開發	1	上櫃	-1.4	2010/6/1	-	-	68.5	31.4	0.1	-
6298	崑強科技股份	17	上櫃	0.21	2010/6/1	-	-	44.1	52.9	3.0	-
6401	助群營造股份	5	興櫃	1.42	2010/4/1	-	-	81.7	18.3	-	-
6504	南六企業股份	5	興櫃	1.01	2010/4/1	-	-	31.1	68.7	0.2	-
6505	台塑石化股份	953	上市	2.23	2010/6/1	0.0	0.3	89.3	3.5	6.8	6.7
6506	雙邦實業股份	5	興櫃	1.13	2010/4/1	-	-	3.5	96.3	0.2	-
6507	新力美科技股	6	興櫃	0.42	2010/4/1	-	-	24.0	65.0	11.0	-
6508	惠光化學股份	7	上櫃	1.62	2010/6/1	-	0.0	32.8	66.8	0.4	0.7
6509	聚和國際股份	16	上櫃	0.56	2010/6/1	-	1.7	7.7	90.1	0.5	-
6601	三益制動科技	4	興櫃	0.75	2010/3/1	-	1.1	19.6	79.3	-	-
6603	富強鑫精密工	8	上櫃	1.54	2010/6/1	-	-	8.1	91.7	0.2	-
6605	帝寶工業股份	17	上市	3.91	2010/6/1	-	8.2	36.2	40.5	15.1	7.1
6609	台灣瀧澤科技	6	上櫃	1.13	2010/6/1	-	-	1.2	47.3	51.4	-
6701	達和航運股份	18	興櫃	0.5	2010/3/1	-	0.1	92.5	7.4	-	-
6702	復興航空運輸	48	興櫃	0.73	2010/3/1	0.2	17.2	67.5	10.9	4.3	-
6803	崑鼎投資控股	5	上櫃	4.58	2010/6/1	-	6.5	86.3	7.2	-	-

8008	建興電子科技	90	上市	1.76	2010/6/1	-	0.9	60.1	27.6	11.4	12.0
8011	台通光電股份	6	興櫃	2.5	2010/4/1	0.0	7.7	47.7	44.5	0.2	-
8016	矽創電子股份	12	上市	2.47	2010/6/1	-	2.3	20.8	69.4	7.5	16.3
8021	尖點科技股份	13	上市	1.15	2010/6/1	-	7.1	24.5	56.6	11.8	23.1
8024	佑華微電子股	6	上櫃	1.37	2010/6/1	-	-	5.6	94.2	0.2	0.1
8029	久尹股份有限公司	5	興櫃	1.06	2010/4/1	-	4.0	42.8	48.4	4.8	-
8032	光菱電子股份	5	上櫃	1.88	2010/6/1	-	-	33.4	66.5	0.1	0.1
8033	雷虎科技股份	9	上市	-0.52	2010/6/1	-	4.5	8.0	85.9	1.6	0.1
8034	榮群電訊股份	6	上櫃	-0.64	2010/6/1	-	-	22.3	77.4	0.3	0.2
8038	長園科技實業	5	興櫃	0.12	2010/2/1	-	0.3	23.4	76.1	0.2	-
8039	台虹科技股份	18	上市	2.23	2010/6/1	1.0	4.0	31.9	39.0	24.1	17.6
8040	九暘電子股份	8	上櫃	1.13	2010/6/1	-	-	14.3	84.9	0.8	0.0
8041	東元精電股份	2	興櫃	1.71	2010/4/1	-	-	64.9	34.0	1.1	-
8042	臺灣金山電子	9	上櫃	2.92	2010/6/1	1.3	2.6	50.1	45.9	0.1	3.9
8043	蜜望實企業股	9	上櫃	1.36	2010/6/1	-	-	33.6	66.3	0.1	-
8044	網路家庭國際	6	上櫃	2.32	2010/6/1	-	0.1	26.8	42.5	30.6	35.7
8046	南亞電路板股	62	上市	2.76	2010/6/1	-	1.3	75.3	8.3	15.1	16.7
8047	星雲電腦股份	5	上櫃	0.32	2010/6/1	-	-	24.2	74.5	1.3	-
8048	德勝科技股份	5	上櫃	0.24	2010/6/1	-	-	21.4	78.4	0.2	-

8049	晶采光電科技	11	上櫃	0.7	2010/6/1	-	3.0	14.5	81.7	0.8	2.1
8050	廣積科技股份	7	上櫃	1.56	2010/6/1	-	0.7	18.4	80.8	0.1	12.9
8053	巨擘科技股份	41	上櫃	-1.77	2010/6/1	-	-	49.7	41.0	9.3	4.6
8054	安國國際科技	8	上櫃	1.41	2010/6/1	-	0.3	26.4	68.4	4.9	1.7
8056	達虹科技股份	70	興櫃	-0.44	2010/4/1	-	6.2	45.6	36.3	11.9	-
8059	凱碩科技股份	9	上櫃	-0.1	2010/6/1	-	0.3	43.8	55.9	0.0	-
8064	東捷科技股份	13	上櫃	1.31	2010/6/1	-	0.0	41.7	57.3	1.0	1.0
8065	天瑞企業股份	6	興櫃	0.65	2010/4/1	-	-	30.9	64.4	4.7	-
8066	福陞科技股份	11	上櫃	-0.66	2010/9/1	-	-	43.2	56.8	0.0	0.0
8067	志旭國際股份	4	上櫃	-0.88	2010/6/1	-	-	27.4	62.8	9.8	-
8068	全達國際股份	3	上櫃	-0.35	2010/6/1	-	-	53.9	36.5	9.6	-
8069	元太科技工業	108	上櫃	1.35	2010/6/1	0.1	0.3	22.4	45.0	32.3	25.3
8070	長華電材股份	6	上市	9.17	2010/5/1	1.0	0.9	58.3	29.3	10.6	14.4
8071	豐聲科技股份	3	上櫃	0.17	2010/5/1	-	-	35.5	50.8	13.7	13.7
8072	陸泰科技股份	10	上市	3.6	2010/6/1	-	0.8	40.7	57.2	1.3	1.1
8074	鉅橡企業股份	5	上櫃	0.72	2010/4/1	-	-	17.5	82.4	0.0	0.1
8076	伍豐科技股份	17	上櫃	-0.63	2010/6/1	-	1.2	3.7	92.5	2.7	2.4
8077	冠華科技股份	9	上櫃	-3.58	2010/8/1	-	-	32.3	64.1	3.7	3.6
8078	華寶通訊股份	61	上市	-0.2	2010/6/1	-	1.4	52.4	32.0	14.2	7.1

8079	誠遠科技股份	7	上櫃	1.58	2010/6/1	-	2.1	15.3	81.0	1.5	8.3
8080	台灣奧斯特股	5	上櫃	0.01	2010/6/1	-	-	13.3	86.5	0.2	-
8081	致新科技股份	9	上市	6.08	2010/6/1	7.0	3.8	43.6	44.2	1.5	21.4
8082	捷超通訊科技	6	上櫃	-0.47	2010/6/1	-	-	28.6	61.0	10.4	-
8083	瑞穎股份有限公司	3	上櫃	1.52	2010/5/1	-	-	21.6	78.4	-	-
8084	巨虹電子股份	4	上櫃	-0.37	2010/4/1	-	-	21.5	75.3	3.2	-
8085	福華電子股份	16	上櫃	0.02	2010/6/1	-	-	49.1	50.4	0.5	-
8086	宏捷科技股份	13	上櫃	0.42	2010/6/1	-	1.3	28.3	60.1	10.3	-
8087	華鎂鑫科技股	4	上櫃	-0.01	2010/6/1	-	-	13.7	86.3	-	-
8088	品安科技股份	4	上櫃	0.06	2010/6/1	-	-	9.0	90.7	0.3	-
8091	翔名科技股份	4	上櫃	3.09	2010/6/1	-	-	13.1	83.6	3.3	3.2
8092	建暉精密科技	3	上櫃	0.14	2010/6/1	-	7.4	33.9	58.6	0.2	-
8093	保銳科技股份	6	上櫃	-0.62	2010/6/1	-	-	22.4	77.6	0.0	-
8096	擎亞國際科技	9	上櫃	1.8	2010/6/1	-	3.1	22.7	57.8	16.4	4.4
8097	鴻松精密科技	4	上櫃	-0.41	2010/6/1	-	-	11.7	85.1	3.3	-
8099	大同世界科技	7	上櫃	1.09	2010/6/1	-	-	57.5	42.4	0.1	-
8101	華冠通訊股份	41	上市	-1.03	2010/7/1	-	-	51.4	47.0	1.7	1.3
8103	瀚荃股份有限公司	7	上市	2.78	2010/6/1	-	2.4	26.6	68.0	3.0	3.7
8105	凌巨科技股份	44	上市	0.22	2010/6/1	-	0.3	57.6	38.4	3.7	0.7

8107	大億科技股份	17	上櫃	1.12	2010/6/1	-	-	46.3	51.3	2.4	2.3
8109	博大科技股份	5	上櫃	1.64	2010/6/1	-	-	11.9	88.1	-	-
8110	華東科技股份	50	上市	0.9	2010/6/1	0.3	0.4	40.3	46.7	12.4	1.2
8111	立碁電子工業	12	上櫃	0.35	2010/6/1	-	0.2	11.4	87.5	1.0	6.2
8112	至上電子股份	20	上市	1.43	2010/6/1	2.7	2.2	9.5	72.2	13.5	16.0
8114	振樺電子股份	6	上櫃	2.92	2010/6/1	1.1	-	28.4	66.0	4.6	2.8
8115	帝聞企業股份	8	興櫃	0.7	2010/4/1	-	-	25.5	71.4	3.1	-
8121	越峰電子材料	12	上櫃	1.04	2010/6/1	-	3.9	67.9	26.2	2.0	2.0
8122	神通電腦股份	18	興櫃	0.57	2010/4/1	-	-	78.0	11.8	10.2	-
8127	利汎科技股份	4	興櫃	1	2010/3/1	0.3	16.8	47.3	35.6	-	-
8131	福懋科技股份	44	上市	1.53	2010/6/1	1.6	3.4	76.7	16.1	2.2	2.4
8157	宏麗科技股份	3	興櫃	-0.99	2010/4/1	-	5.8	15.2	79.0	-	-
8163	達方電子股份	33	上市	1.6	2010/6/1	0.4	5.1	37.0	48.7	8.9	13.7
8171	天宇工業股份	3	興櫃	1.95	2010/8/1	-	-	13.0	87.1	-	-
8176	智捷科技股份	7	興櫃	0.31	2010/3/1	-	-	36.1	55.2	8.7	-
8179	旭德科技股份	33	興櫃	0.78	2010/4/1	-	4.9	66.9	25.0	3.1	-
8182	加高電子股份	11	上櫃	1.57	2010/6/1	-	5.2	2.5	42.0	50.3	0.0
8183	台灣精星科技	12	上櫃	0.28	2010/9/1	-	-	25.7	74.0	0.3	-
8197	研能科技股份	6	興櫃	3.3	2010/4/1	-	-	62.0	27.2	10.8	-

8199	廣鎔光電股份	48	興櫃	0.71	2010/2/1	-	3.1	48.3	43.8	4.9	-
8201	無敵科技股份	8	上市	-0.48	2010/6/1	-	-	46.1	49.8	4.1	0.5
8210	勤誠興業股份	11	上櫃	1.98	2010/6/1	-	-	23.6	76.0	0.3	-
8213	志超科技股份	23	上市	2.92	2010/4/1	-	2.6	24.8	69.2	3.4	5.5
8215	明基材料股份	31	上市	0.56	2010/3/1	-	1.9	65.2	30.8	2.1	-
8225	華矽半導體股	4	興櫃	-0.88	2010/4/1	-	10.6	17.6	70.8	1.0	-
8227	巨有科技股份	3	興櫃	0.63	2010/4/1	-	9.6	17.2	73.2	0.0	-
8234	新漢電腦股份	9	上櫃	0.74	2010/6/1	-	0.5	25.5	73.4	0.7	3.1
8240	華宏新技股份	7	上櫃	2.82	2010/6/1	0.4	1.0	43.3	49.3	6.1	6.3
8249	菱光科技股份	13	上市	0.88	2010/6/1	-	-	23.3	76.5	0.3	0.3
8255	朋程科技股份	5	上櫃	3.11	2010/6/1	-	0.8	30.3	67.1	1.9	2.6
8261	富鼎先進電子	14	上市	0.94	2010/6/1	-	0.2	16.6	80.8	2.4	6.1
8264	台灣視訊系統	3	興櫃	-1.07	2010/4/1	-	-	67.4	32.6	-	-
8266	中日新科技股	7	上櫃	-1.53	2010/6/1	-	-	29.0	71.0	0.1	5.1
8271	宇瞻科技股份	11	上市	1.9	2010/3/1	-	-	39.9	50.8	9.4	-
8277	喬丞科技股份	7	上櫃	2.71	2010/6/1	-	-	52.3	47.6	0.1	0.0
8287	英格爾科技股	7	上櫃	2.51	2010/6/1	-	3.4	10.8	82.5	3.4	-
8289	泰藝電子股份	7	上櫃	1.19	2010/6/1	-	8.3	21.4	68.5	1.8	-
8291	尚茂電子材料	7	興櫃	1	2010/4/1	-	25.3	47.5	26.0	1.3	-

8297	金橋電子實業	7	興櫃	-0.18	2010/4/1	-	-	6.8	66.8	26.4	-
8299	群聯電子股份	18	上櫃	5.03	2010/6/1	3.8	3.2	8.5	43.8	40.7	33.3
8307	威達雲端電訊	41	興櫃	0.11	2010/5/1	-	-	70.9	29.1	-	-
8329	臺灣電視事業	28	興櫃	0.55	2010/4/1	-	5.0	48.8	46.2	-	-
8349	友信國際股份	6	上櫃	0.7	2010/6/1	-	-	71.7	28.1	0.2	-
8351	新東亞微電子	7	興櫃	0.18	2010/4/1	-	14.2	46.0	39.8	0.0	-
8354	冠郝企業股份	5	上櫃	0.01	2010/6/1	-	-	9.9	88.8	1.3	0.0
8358	金居開發銅箔	21	上櫃	1.4	2010/5/1	-	-	35.0	60.1	4.9	-
8374	羅昇企業股份	6	上市	2.17	2010/6/1	-	-	28.2	69.6	2.2	0.3
8383	千附實業股份	11	上櫃	0.68	2010/6/1	-	6.2	4.9	88.9	0.0	-
8390	金益鼎企業股	6	上櫃	1.33	2010/6/1	-	0.2	22.0	77.6	0.2	0.2
8401	白紗科技印刷	4	上櫃	1.31	2010/6/1	-	2.2	31.4	66.4	-	0.9
8403	盛弘醫藥股份	4	興櫃	1.49	2010/4/1	-	8.5	76.2	13.8	1.4	-
8409	商之器科技股	2	興櫃	-0.59	2010/4/1	-	2.9	36.0	61.1	0.1	-
8410	森田印刷廠股	3	興櫃	2.64	2010/4/1	-	7.4	57.5	33.5	1.6	-
8411	福貞控股股份	6	興櫃	0	2010/4/1	-	-	2.2	12.9	84.9	-
8415	大成國際鋼鐵	40	興櫃	0.01	2010/3/1	-	12.2	69.8	9.7	8.3	-
8420	明揚國際科技	4	興櫃	1.57	2010/7/1	-	-	86.1	13.9	-	-
8421	旭源包裝科技	3	興櫃		2010/8/1	-	-	48.9	51.1	-	-

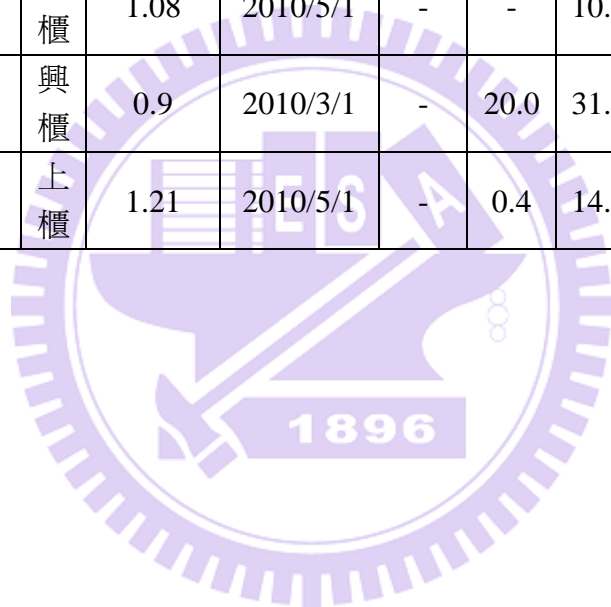
8422	可寧衛 股份有	10	興 櫃	4.59	2010/8/1	-	-	5.7	78.7	15.6	-
8424	惠普股 份有限	3	興 櫃		2010/8/1	-	-	65.0	34.7	0.3	-
8705	東隆五 金工業	9	上 櫃	1.12	2010/6/1	-	-	70.7	29.0	0.3	0.2
8905	裕國冷 凍冷藏	12	上 櫃	0.28	2010/6/1	-	-	70.4	29.6	-	-
8906	花王企 業股份	5	上 櫃	-0.32	2010/6/1	-	-	14.0	86.0	-	-
8908	欣雄天 然氣股	8	上 櫃	0.62	2010/6/1	23.6	-	48.1	28.4	0.0	-
8913	華夏資 融股份	5	上 櫃	7.54	2010/6/1	-	5.5	42.5	51.9	-	-
8916	光隆實 業股份	9	上 櫃	0.55	2010/6/1	-	-	26.2	72.0	1.8	0.0
8917	欣泰石 油氣股	11	上 櫃	1.16	2010/5/1	24.6	-	10.8	64.6	-	-
8921	沈氏藝 術印刷	5	上 櫃	0.42	2010/6/1	-	-	49.8	50.0	0.3	-
8923	時報文 化出版	3	上 櫃	0.77	2010/6/1	-	-	57.0	39.6	3.4	-
8924	大田精 密工業	12	上 櫃	0.91	2010/5/1	-	1.1	14.9	78.8	5.3	1.0
8925	偉盟工 業股份	28	上 櫃	0.2	2010/5/1	-	0.5	1.1	96.7	1.8	2.2
8926	台灣汽 電共生	55	上 市	0.84	2010/6/1	27.6	13.3	10.7	45.9	2.5	2.4
8927	北基加 油站股	11	上 櫃	0.15	2010/6/1	-	-	23.1	76.8	0.1	0.9
8928	鉅明股 份有限	6	上 櫃	0.17	2010/6/1	-	-	36.4	63.6	0.0	-
8929	富堡工 業股份	3	上 櫃	1.53	2010/6/1	-	0.1	24.3	75.5	0.1	0.0
8930	青鋼金 屬建材	5	上 櫃	1.1	2010/6/1	-	-	41.0	59.1	-	-
8931	大園汽 電共生	11	上 櫃	0.58	2010/6/1	-	-	74.2	25.8	0.0	-

8932	宏大拉鍊股份	5	上櫃	0.44	2010/6/1	-	-	36.1	63.9	-	-
8933	愛地雅工業股	12	上櫃	0.52	2010/6/1	-	0.0	15.6	78.7	5.7	5.6
8934	馭鳳股份有限公司	7	上櫃	0.02	2010/6/1	0.6	51.3	38.6	8.9	0.6	-
8935	邦泰複合材料	20	上櫃	0.1	2010/6/1	-	0.0	3.5	95.5	1.0	0.9
8936	國統國際股份	12	上櫃	1.14	2010/6/1	-	0.2	0.7	98.6	0.5	1.0
8937	合騏工業股份	7	上櫃	-0.44	2010/6/1	-	-	6.5	93.5	0.1	-
8938	明安國際企業	13	上櫃	3.47	2010/6/1	-	3.0	35.8	56.6	4.7	10.4
8940	新天地國際實	7	上市	0.9	2010/5/1	-	-	40.9	51.0	8.1	0.0
8941	關中股份有限公司	12	上櫃	-1.38	2010/6/1	-	-	49.8	49.5	0.6	0.3
8942	森鉅科技材料	11	上櫃	0.66	2010/5/1	-	2.7	10.8	86.3	0.2	-
8977	南國有線電視	2	興櫃	1.87	2010/4/1	-	-	28.5	71.5	-	-
8996	高力熱處理工	7	上櫃	0.37	2010/6/1	-	1.3	13.5	85.1	0.1	3.2
9102	新加坡東亞科	21	上市		2010/4/1	-	-	0.5	99.3	0.1	0.1
9103	美德向邦醫療	7	上市		2010/4/1	-	-	0.4	99.2	0.4	0.3
9104	萬宇科技股份	0	上市		12:00:00 AM	-	-	-	100.0	-	-
9105	泰金寶科技股	42	上市		2010/4/1	-	-	1.6	98.2	0.2	-
9106	新焦點汽車技	2	上市		2010/6/1	-	-	1.0	99.0	0.0	-
9110	越南製造加工	0	上市		2010/5/1	-	2.0	2.8	83.3	12.0	13.1
9136	巨騰國際控股	5	上市		2010/5/1	-	6.9	13.0	68.0	12.1	18.9

9151	中國旺旺控股	85	上市		2010/4/1	-	3.5	4.3	63.2	29.0	0.4
9157	陽光能源控股	8	上市		2010/6/1	-	-	3.5	96.4	0.1	0.1
9188	精熙國際(開	0	上市		2010/5/1	-	-	2.7	97.0	0.2	-
9902	台火開發股份	10	上市	1.23	2010/6/1	-	-	28.9	70.8	0.3	0.3
9904	寶成工業股份	290	上市	1.47	2010/6/1	1.0	3.9	16.6	37.8	40.8	15.7
9905	大華金屬工業	31	上市	1.02	2010/6/1	-	0.1	41.6	56.3	2.0	3.2
9906	興達股份有限	9	上市	0.08	2010/6/1	-	0.0	1.7	98.3	-	-
9907	統一實業股份	150	上市	0.94	2010/6/1	-	-	55.3	34.4	10.3	0.3
9908	大台北區瓦斯	52	上市	0.57	2010/6/1	-	6.6	49.7	42.1	1.7	1.6
9910	豐泰企業股份	52	上市	1.5	2010/6/1	-	-	11.8	85.1	3.1	5.1
9911	台灣櫻花股份	27	上市	0.78	2010/6/1	-	6.2	24.6	62.5	6.6	5.1
9912	偉聯科技股份	5	上市	-0.82	2010/6/1	-	-	15.8	63.9	20.3	0.1
9914	美利達工業股	25	上市	2.73	2010/6/1	1.4	6.2	6.6	80.4	5.5	7.4
9917	中興保全股份	44	上市	1.95	2010/6/1	-	0.2	32.1	15.8	51.9	24.8
9918	欣欣天然氣股	18	上市	0.94	2010/6/1	25.8	0.4	31.3	42.2	0.4	2.5
9919	康那香企業股	20	上市	0.75	2010/6/1	-	0.1	32.5	64.0	3.4	0.1
9921	巨大機械工業	38	上市	4.44	2010/6/1	0.2	1.1	13.5	36.6	48.6	35.2
9924	台灣福興工業	19	上市	0.99	2010/5/1	-	-	42.5	44.7	12.8	0.0
9925	台灣新光保全	38	上市	0.96	2010/6/1	-	10.7	33.1	36.2	20.0	9.7

9926	新海瓦斯股份	13	上市	1.3	2010/6/1	-	-	66.8	32.5	0.7	0.1
9927	泰銘實業股份	19	上市	0.57	2010/6/1	-	0.4	27.3	55.6	16.7	17.0
9928	中國電視事業	13	上市	0.02	2010/6/1	-	1.7	64.3	34.0	-	-
9929	秋雨創新股份	15	上市	-0.2	2010/6/1	-	-	2.1	97.2	0.7	-
9930	中聯資源股份	23	上市	1.02	2010/6/1	-	0.1	77.9	19.8	2.2	4.2
9931	欣高石油氣股	9	上市	0.77	2010/6/1	21.3	0.8	42.3	35.5	0.1	-
9933	中鼎工程股份	69	上市	1.09	2010/6/1	0.4	6.5	25.3	16.6	51.1	7.8
9934	成霖企業股份	31	上市	2.31	2010/6/1	1.9	6.3	34.9	34.8	22.1	24.1
9935	慶豐富實業股	18	上市	-0.41	2010/6/1	-	-	12.4	86.8	0.8	0.8
9937	全國加油站股	31	上市	0.73	2010/6/1	0.1	2.6	32.1	56.8	8.6	7.9
9938	台灣百和工業	29	上市	0.88	2010/5/1	-	8.1	13.6	67.5	10.8	7.5
9939	宏全國際股份	24	上市	2.57	2010/6/1	0.7	6.3	34.0	45.4	13.6	17.4
9940	信義房屋仲介	37	上市	2.21	2010/6/1	0.2	2.1	59.2	27.8	10.8	9.9
9941	裕融企業股份	24	上市	2.35	2010/6/1	0.4	2.3	66.0	28.2	3.2	3.6
9942	茂順密封元件	8	上市	2.13	2010/6/1	-	0.1	27.1	65.6	7.3	11.4
9943	好樂迪股份有	15	上市	0.99	2010/6/1	-	-	45.8	48.2	6.0	6.0
9944	新麗企業股份	10	上市	1.06	2010/6/1	-	8.6	40.5	48.3	2.6	0.0
9945	潤泰創新國際	76	上市	0.54	2010/6/1	3.9	2.0	56.9	26.3	11.0	15.0
9946	金革科技股份	10	上櫃	-0.21	2010/6/1	-	-	45.5	54.5	0.0	-

9949	琉園股份有限	5	上櫃	0.6	2010/6/1	-	-	8.9	90.9	0.2	-
9950	萬國通路股份	4	上櫃	0.6	2010/6/1	-	-	11.2	88.8	-	-
9951	皇田工業股份	7	上櫃	2.01	2010/6/1	-	-	32.0	67.7	0.3	-
9955	佳龍科技工程	10	上市	1.37	2010/6/1	-	2.5	18.2	76.7	2.7	8.7
9957	燁聯鋼鐵股份	210	興櫃	1.21	2010/4/1	1.7	-	84.4	13.9	0.1	-
9958	世紀鋼鐵結構	14	上市	0.12	2010/6/1	-	-	39.2	60.7	0.1	0.1
9960	邁達康網路事	3	上櫃	1.08	2010/5/1	-	-	10.5	89.3	0.2	0.0
9961	儀大股份有限	6	興櫃	0.9	2010/3/1	-	20.0	31.4	42.5	6.1	-
9962	有益鋼鐵股份	8	上櫃	1.21	2010/5/1	-	0.4	14.7	84.8	0.1	-



附錄四 公司席次控制與盈餘偏離明細表⁹¹

4.1 審計委員會公司(金融業)

上市 櫃別	公司	公司 名稱	實收 資本 額 (億)	資料年月	董監 席次 控制 %	控制 持股 %	盈餘 分配 %	席次 盈餘 偏離 倍數	金字 塔結 構 (Y/N)	交叉 持股 結構 (Y/N)
上市	2891	中信 金	1,073	2011/3/31	55.6	10.8	8.7	6.4	Y	N
上市	2882	國泰 金	1,015	2011/3/31	69.2	38.3	37.7	1.8	Y	N
上市	2881	富邦 金	856	2011/3/31	66.7	27.7	27.7	2.4	N	N
上市	2885	元大 金	810	2011/3/31	45.5	17.9	17.9	2.5	N	N
上市	2884	玉山 金	380	2011/3/31	30.8	1.2	0.5	57.0	N	N
上市	2837	萬泰 銀	162	2011/3/31	46.2	32.3	32.3	1.4	N	N
上櫃	5820	日盛 金	258	2011/3/31	72.7	26.1	26.1	2.8	N	N

4.2 審計委員會公司(電子業)

上市 櫃別	公司	公司 名稱	實收 資本 額 (億)	資料年月	董監 席次 控制 %	控制 持股 %	盈餘 分配 %	席次 盈餘 偏離 倍數	金字 塔結 構 (Y/N)	交叉 持股 結構 (Y/N)
上市	2330	台積 電	2,591	2011/3/31	57.1	0.8	0.5	121.6	N	N

⁹¹ 資料來源：：台灣經濟新報社

上市	2303	聯電	1,299	2011/3/31	44.4	6.2	3.5	12.7	Y	Y
上市	2409	友達	883	2011/3/31	63.6	7.8	0.2	397.8	Y	Y
上市	3045	台灣大	380	2011/3/31	55.6	38.4	35.9	1.6	Y	N
上市	2337	旺宏	336	2011/3/31	50.0	1.2	0.7	73.5	N	Y
上市	2301	光寶科	228	2011/3/31	63.6	11.1	10.3	6.2	Y	Y
上市	3231	緯創	197	2011/3/31	55.6	0.6	0.5	120.8	N	N
上市	2352	佳世達	193	2011/3/31	55.6	10.3	0.6	95.8	Y	Y
上市	3702	大聯大	106	2011/3/31	33.3	8.5	5.1	6.6	N	N
上市	8008	建興電	90	2011/3/31	45.5	47.6	8.6	5.3	Y	Y
上市	2342	茂矽	68	2011/3/31	44.4	2.7	2.5	17.9	N	N
上市	6120	輔祥	54	2011/3/31	33.3	19.1	19.1	1.7	N	Y
上市	8163	達方	33	2011/3/31	62.5	28.6	8.7	7.2	Y	N
上市	8215	明基材	31	2011/3/31	44.4	50.1	36.3	1.2	Y	N
上市	3576	新日光	29	2011/3/31	37.5	2.1	0.8	44.6	Y	N
上市	6214	精誠	27	2011/3/31	23.1	25.9	22.7	1.0	N	Y
上市	3519	綠能	22	2011/3/31	44.4	32.6	6.2	7.2	Y	N
上市	3673	TPK	22	2011/3/31	-	0.2	-	-	N	N
上市	3080	威力盟	17	2011/3/31	60.0	9.5	9.0	6.6	N	Y
上市	2430	燦坤	17	2011/3/31	57.1	39.4	38.7	1.5	N	N
上市	3443	創意	13	2011/3/31	44.4	35.2	0.2	277.8	Y	N
上市	3573	穎台	12	2011/3/31	22.2	3.5	3.5	6.4	N	N
上市	8072	陞泰	10	2011/3/31	33.3	59.8	59.8	0.6	N	N
上市	3094	聯傑	8	2011/3/31	33.3	13.7	9.6	3.5	N	N
上櫃	5387	茂德	254	2011/3/31	36.4	12.2	3.4	10.6	Y	N
上櫃	5371	中光電	72	2011/3/31	28.6	1.4	1.4	21.2	N	N
上櫃	3087	翔準	29	2011/3/31	57.1	57.5	57.5	1.0	N	N
上櫃	3265	台星科	27	2011/3/31	66.7	52.7	51.9	1.3	N	N
上櫃	3452	益通	25	2011/3/31	42.9	11.4	11.4	3.8	N	N

上櫃	6129	普誠	18	2011/3/31	14.3	8.0	8.0	1.8	N	N
上櫃	8040	九陽電	8	2011/3/31	33.3	4.8	2.3	14.4	N	N
上櫃	8277	商丞	7	2011/3/31	42.9	43.6	37.4	1.2	Y	N
上櫃	8034	榮群	6	2011/3/31	71.4	18.3	2.5	28.2	Y	Y
上櫃	3484	崧騰	5	2011/3/31	28.6	6.5	5.1	5.6	N	N
上櫃	3213	茂訊	5	2011/3/31	37.5	17.2	14.1	2.7	N	N
上櫃	3115	寶島極	4	2011/3/31	33.3	41.8	41.8	0.8	N	N
上櫃	3438	類比科	4	2011/3/31	40.0	10.2	10.2	3.9	N	N
上櫃	3611	鼎翰	3	2011/3/31	42.9	42.0	7.7	5.6	Y	N
上櫃	3069	寶晟	3	2011/3/31	28.6	54.1	54.1	0.5	N	N
興櫃	4932	瑞晶	295	2011/3/31	70.0	64.0	12.3	5.7	Y	N
興櫃	8056	達虹	70	2011/3/31	33.3	20.2	12.1	2.8	Y	N
興櫃	4960	奇美材	42	2011/3/31	66.7	56.9	56.6	1.2	N	N
興櫃	3698	隆達	37	2011/3/31	42.9	51.8	21.7	2.0	Y	N
興櫃	3599	旺能	25	2011/3/31	57.1	59.4	16.1	3.6	Y	N
興櫃	3669	圓展	8	2011/3/31	45.5	62.1	23.6	1.9	Y	N
興櫃	3565	奧圖碼	8	2011/3/31	42.9	70.0	12.6	3.4	Y	N
興櫃	4944	兆遠	7	2011/3/31	44.4	11.5	6.2	7.1	N	N
興櫃	3592	瑞鼎	6	2011/3/31	50.0	22.0	22.0	2.3	N	N
興櫃	4950	牧東	6	2011/3/31	14.3	14.8	14.8	1.0	N	N
興櫃	3396	普樺	4	2011/3/31	57.1	17.3	6.5	8.8	N	N
興櫃	4979	華星光	3	2011/3/31	22.2	9.5	4.7	4.7	N	N
興櫃	3414	榮眾	3	2011/3/31	57.1	50.7	23.2	2.5	N	N
興櫃	3632	研勤	2	2011/3/31	28.6	33.0	24.6	1.2	N	N

4.3 審計委員會公司(其他業別)

上市櫃別	公司	公司名稱	實收資本額(億)	資料年月	董監席次控制%	控制持股%	盈餘分配%	席次盈餘偏離倍數	金字塔結構(Y/N)	交叉持股結構(Y/N)
------	----	------	----------	------	---------	-------	-------	----------	------------	-------------

上市	9940	信義	37	2011/3/31	57.1	66.7	66.7	0.9	N	N
上市	2637	KY 慧洋	31	2011/3/31	14.3	48.4	48.4	0.3	N	N
上市	4930	燦星 網	22	2011/3/31	42.9	41.3	39.8	1.1	Y	N
上市	4119	旭富	5	2011/3/31	57.1	49.5	28.1	2.0	Y	N
上櫃	5530	龍巖	38	2011/3/31	62.5	54.3	54.3	1.2	N	N
上櫃	5009	榮剛	33	2011/3/31	57.1	4.8	4.6	12.6	N	Y
興櫃	2721	KY 楷捷	10	2011/3/31	44.4	47.1	47.1	0.9	N	N
興櫃	4738	尙化	6	2011/3/31	44.4	48.4	9.5	4.7	Y	N
興櫃	4911	德英	5	2011/3/31	25.0	32.5	32.5	0.8	N	N
興櫃	4745	KY 合富	5	2011/3/31	37.5	26.4	24.2	1.6	N	N

4.4 非審計委員會公司(資本額 100 億以上)(金融業)

上市 櫃別	公司	公司 名稱	實收 資本 額 (億)	資料年月	董監 席次 控制 %	控制 持股 %	盈餘 分配 %	席次 盈餘 偏離 倍數	金字 塔結 構 (Y/N)	交叉 持股 結構 (Y/N)
上市	2883	開發 金	1,132	2011/3/31	44.4	12.2	6.4	7.0	Y	N
上市	2886	兆豐 金	1,106	2011/3/31	80.0	23.7	23.7	3.4	N	N
上市	2888	新光 金	844	2011/3/31	65.0	20.0	15.8	4.1	Y	N
上市	2887	台新 金	710	2011/3/31	50.0	7.9	6.3	7.9	Y	N
上市	2890	永豐 金	708	2011/3/31	73.3	7.4	4.6	16.0	Y	N
上市	2880	華南 金	662	2011/3/31	70.8	6.9	4.9	14.5	N	N
上市	2892	第一 金	648	2011/3/31	65.0	25.9	25.9	2.5	N	N
上市	2801	彰銀	621	2011/3/31	66.7	22.8	1.4	46.3	Y	N
上市	5854	合庫	602	2011/3/31	45.8	38.8	38.8	1.2	N	N

上市	2834	臺企銀	403	2011/3/31	55.0	26.4	25.8	2.1	Y	N
上市	2847	大眾銀	237	2011/3/31	60.0	27.8	27.8	2.2	N	N
上市	2889	國票金	233	2011/3/31	35.7	9.3	7.7	4.6	Y	N
上市	6005	群益證	231	2011/3/31	33.3	24.3	24.2	1.4	Y	Y
上市	2854	寶來證	214	2011/3/31	35.0	3.1	2.9	11.9	Y	N
上市	2845	遠東銀	201	2011/3/31	83.3	49.4	39.0	2.1	Y	N
上市	2849	安泰銀	196	2011/3/31	60.0	50.7	50.7	1.2	N	N
上市	2838	聯邦銀	195	2011/3/31	33.3	17.5	17.5	1.9	N	N
上市	2823	中壽	171	2011/3/31	66.7	14.9	9.3	7.2	Y	Y
上市	2856	元富證	147	2011/3/31	36.4	36.1	4.9	7.4	Y	Y
上市	2812	台中銀	137	2011/3/31	66.7	26.2	7.8	8.5	Y	N
上市	2820	華票	134	2011/3/31	66.7	28.6	28.6	2.3	N	N
上市	2855	統一證	123	2011/3/31	41.2	37.8	8.4	4.9	Y	N
上市	6012	金鼎證	108	2011/3/31	63.6	90.5	21.9	2.9	Y	N
上市	2809	京城銀	105	2011/3/31	30.0	16.2	16.2	1.9	N	N
上櫃	6008	凱基證	321	2011/3/31	50.0	15.2	7.9	6.3	Y	Y
興櫃	2897	臺工銀	239	2011/3/31	27.8	16.0	16.0	1.7	N	N

4.5 非審計委員會公司(資本額 100 億以上)(電子業)

上市櫃別	公司	公司名稱	實收資本	資料年月	董事席次	直接持股	盈餘分配	席次盈餘	金字塔結	交叉持股
------	----	------	------	------	------	------	------	------	------	------

			額 (億)		控制 %	%	%	偏離 倍數	構 (Y/N)	結構 (Y/N)
上市	2317	鴻海	966	2011/3/31	71.4	13.8	12.7	5.2	N	N
上市	2412	中華 電	776	2011/3/31	76.9	37.2	37.2	2.2	Y	N
上市	3481	奇美 電	731	2011/3/31	60.0	7.8	8.5	5.9	Y	Y
上市	2475	華映	650	2011/3/31	30.0	7.9	8.2	4.1	Y	Y
上市	2311	日月 光	605	2011/3/31	66.7	26.3	23.4	3.1	Y	Y
上市	2371	大同	555	2011/3/31	88.9	16.5	3.0	29.9	Y	Y
上市	6116	彩晶	540	2011/3/31	57.1	0.8	1.9	26.2	Y	N
上市	3474	華亞 科	462	2011/3/31	83.3	1.0	5.1	17.2	Y	N
上市	2324	仁寶	442	2011/3/31	91.7	0.7	1.1	87.2	Y	Y
上市	2408	南科	403	2011/3/31	100.0	9.2	13.6	7.4	Y	Y
上市	2382	廣達	383	2011/3/31	60.0	40.8	36.7	1.4	Y	Y
上市	4904	遠傳	326	2011/3/31	66.7	42.8	42.9	1.6	Y	Y
上市	2325	矽品	312	2011/3/31	44.4	22.7	2.7	16.8	N	N
上市	2356	英業 達	296	2011/3/31	100.0	35.0	35.0	2.9	N	N
上市	2323	中環	285	2011/3/31	42.9	8.6	8.6	3.9	N	N
上市	2353	宏碁	270	2011/3/31	71.4	5.9	5.9	13.1	N	N
上市	2349	鍊德	265	2011/3/31	71.4	5.3	5.3	14.8	N	Y
上市	2308	台達 電	239	2011/3/31	66.7	27.3	27.3	2.3	N	N
上市	4938	和碩	226	2011/3/31	44.4	2.7	2.7	15.6	N	N
上市	2327	國巨	220	2011/3/31	87.5	5.6	5.6	16.0	N	Y
上市	3037	欣興	155	2011/3/31	66.7	0.3	0.8	92.1	Y	Y
上市	2315	神達	154	2011/3/31	100.0	13.9	16.5	5.2	Y	Y
上市	2347	聯強	150	2011/3/31	100.0	16.0	16.3	6.1	Y	Y
上市	2312	金寶	146	2011/3/31	90.9	10.2	10.2	9.1	Y	Y
上市	2384	勝華	129	2011/3/31	42.9	9.1	9.1	4.4	N	N
上市	2331	精英	123	2011/3/31	77.8	-	0.8	100.0	Y	N
上市	2449	京元 電	122	2011/3/31	42.9	1.9	1.9	17.5	N	N
上市	2313	華通	119	2011/3/31	80.0	16.0	16.0	3.6	N	N
上市	2354	鴻準	111	2011/3/31	80.0	24.1	25.4	2.8	Y	N

上市	2454	聯發科	110	2011/3/31	40.0	10.6	9.0	4.2	N	N
上市	2377	微星	107	2011/3/31	100.0	9.0	9.0	8.9	N	N
上櫃	5346	力晶	561	2011/3/31	58.3	3.5	3.8	17.5	Y	Y
上櫃	5347	世界	165	2011/3/31	85.7	-	0.2	370.4	Y	N
上櫃	8069	元太	108	2011/3/31	87.5	16.3	20.0	4.1	Y	N

4.6 非審計委員會公司(資本額 100 億以上)(其他業別)

上市 櫃別	公司	公司 名稱	實收 資本 額 (億)	資料年月	董事 席次 控制 %	控制 持股 %	盈餘 分配 %	席次 盈餘 偏離 倍數	金字 塔結 構 (Y/N)	交叉 持股 結構 (Y/N)
上市	2002	中鋼	1,357	2011/3/31	72.7	29.7	26.7	2.4	Y	Y
上市	6505	台塑 化	953	2011/3/31	60.0	87.0	14.2	4.3	Y	Y
上市	1303	南亞	785	2011/3/31	71.4	42.9	15.9	4.4	Y	Y
上市	1301	台塑	612	2011/3/31	73.3	35.4	14.5	5.0	Y	Y
上市	1326	台化	569	2011/3/31	78.6	48.1	23.2	3.3	Y	Y
上市	1402	遠東 新	475	2011/3/31	100.0	44.5	8.3	12.0	Y	Y
上市	2610	華航	463	2011/3/31	100.0	51.1	50.3	2.0	N	N
上市	1216	統一	429	2011/3/31	90.0	7.2	6.3	14.8	N	N
上市	1605	華新	361	2011/3/31	63.6	15.0	13.5	4.8	Y	Y
上市	1101	台泥	329	2011/3/31	73.3	10.7	8.6	8.4	Y	Y
上市	1102	亞泥	308	2011/3/31	84.6	44.3	11.9	6.5	Y	Y
上市	2603	長榮	307	2011/3/31	100.0	48.2	47.5	2.1	Y	Y
上市	2618	長榮 航	296	2011/3/31	100.0	43.9	32.7	3.1	Y	N
上市	9904	寶成	290	2011/3/31	80.0	15.0	14.6	5.9	N	N
上市	2609	陽明	256	2011/3/31	100.0	37.7	37.7	2.1	N	Y
上市	2615	萬海	211	2011/3/31	85.7	16.5	15.7	3.8	Y	Y
上市	1802	台玻	207	2011/3/31	84.6	62.1	60.6	1.4	N	N
上市	2105	正新	206	2011/3/31	100.0	36.0	35.7	2.5	N	N
上市	1504	東元	183	2011/3/31	86.7	8.8	5.4	15.5	Y	Y
上市	1314	中石 化	179	2011/3/31	66.7	5.9	3.3	22.8	Y	Y

上市	1434	福懋	168	2011/3/31	88.9	49.1	10.3	8.9	Y	Y
上市	2501	國建	166	2011/3/31	88.9	57.0	28.0	3.3	Y	N
上市	1907	永豐餘	164	2011/3/31	100.0	43.4	35.1	2.9	N	Y
上市	1409	新纖	159	2011/3/31	100.0	31.4	19.2	5.2	Y	Y
上市	2201	裕隆	157	2011/3/31	100.0	48.3	37.2	2.7	Y	Y
上市	2023	燁輝	153	2011/3/31	100.0	45.6	45.6	2.2	N	Y
上市	2515	中工	153	2011/3/31	85.7	15.2	7.2	12.3	Y	Y
上市	1440	南紡	152	2011/3/31	80.0	33.5	33.5	2.3	N	N
上市	2504	國產	150	2011/3/31	83.3	20.2	13.8	5.7	Y	Y
上市	9907	統一實	150	2011/3/31	75.0	49.8	6.3	9.6	Y	N
上市	2614	東森	142	2011/3/31	100.0	6.2	6.1	16.4	N	Y
上市	1718	中纖	141	2011/3/31	100.0	32.0	22.3	3.5	Y	Y
上市	2204	中華	139	2011/3/31	100.0	41.6	36.1	2.8	Y	Y
上市	2014	中鴻	138	2011/3/31	100.0	42.6	21.5	4.7	Y	Y
上市	2903	遠百	124	2011/3/31	100.0	35.5	6.9	14.5	Y	Y
上市	2607	榮運	107	2011/3/31	100.0	59.3	38.1	2.6	Y	Y
上市	2912	統一超	104	2011/3/31	100.0	48.0	3.9	25.8	Y	N
上市	1904	正隆	103	2011/3/31	88.9	24.0	16.2	5.6	Y	Y
上市	1313	聯成	103	2011/3/31	83.3	40.4	11.5	6.5	Y	Y
興櫃	2633	高鐵	1,053	2011/3/31	33.3	12.3	12.3	2.4	N	N
興櫃	9957	燁聯	210	2011/3/31	100.0	59.5	51.5	1.9	Y	Y

4.7 席次控制與盈餘偏離明細所有公司清單(依公司代號排序)

公司	公司名稱	資料年月	董監席次控制 %	控制持股 %	盈餘分配 %	席次盈餘偏離倍數	金字塔結構 (Y/N)	交叉持股結構 (Y/N)	資本額 (億)	上市櫃別
1101	台泥	2011/3/31	72.2	10.7	8.6	8.4	Y	Y	100-500	上市
1102	亞泥	2011/3/31	77.8	44.3	11.9	6.5	Y	Y	100-500	上市
1103	嘉泥	2011/3/31	72.7	35.8	35.8	2.0	N	Y	10-100	上市
1104	環泥	2011/3/31	63.6	36.5	36.5	1.7	N	N	10-100	上市
1108	幸福	2011/3/31	57.1	43.1	43.1	1.3	N	N	10-100	上市

1109	信大	2011/3/31	80.0	68.0	67.7	1.2	N	N	10-100	上市
1110	東泥	2011/3/31	100.0	69.2	60.5	1.7	N	Y	10-100	上市
1201	味全	2011/3/31	90.9	23.3	23.3	3.9	N	N	10-100	上市
1203	味王	2011/3/31	73.3	43.7	43.7	1.7	N	N	10-100	上市
1210	大成	2011/3/31	55.6	27.6	26.1	2.1	N	Y	10-100	上市
1213	大飲	2011/3/31	87.5	70.9	70.9	1.2	N	N	1-10	上市
1215	卜蜂	2011/3/31	85.7	17.8	15.4	5.6	N	N	10-100	上市
1216	統一	2011/3/31	92.3	7.2	6.3	14.8	N	N	100-500	上市
1217	愛之味	2011/3/31	100.0	25.0	21.9	4.6	Y	Y	10-100	上市
1218	泰山	2011/3/31	87.5	28.4	25.5	3.4	N	Y	10-100	上市
1219	福壽	2011/3/31	85.7	29.8	29.8	2.9	N	N	10-100	上市
1220	台榮	2011/3/31	58.3	36.3	35.0	1.7	N	N	10-100	上市
1225	福懋油	2011/3/31	71.4	16.5	11.2	6.4	N	N	10-100	上市
1227	佳格	2011/3/31	42.9	54.1	54.1	0.8	N	Y	10-100	上市
1229	聯華	2011/3/31	100.0	44.1	24.6	4.1	Y	Y	10-100	上市
1231	聯華食	2011/3/31	66.7	57.9	57.9	1.2	N	N	10-100	上市
1232	大統益	2011/3/31	50.0	37.9	9.5	5.3	Y	N	10-100	上市
1233	天仁	2011/3/31	50.0	31.8	31.2	1.6	N	N	1-10	上市
1234	黑松	2011/3/31	92.9	15.9	15.9	5.8	N	Y	10-100	上市
1235	興泰	2011/3/31	85.7	80.8	80.8	1.1	N	Y	1-10	上市
1236	宏亞	2011/3/31	50.0	50.6	46.3	1.1	N	N	1-10	上市
1301	台塑	2011/3/31	72.2	35.4	14.5	5.0	Y	Y	500-1000	上市
1303	南亞	2011/3/31	70.6	42.9	15.9	4.4	Y	Y	500-1000	上市
1304	台聚	2011/3/31	77.8	32.1	28.6	2.7	Y	N	10-100	上市
1305	華夏	2011/3/31	77.8	34.3	27.7	2.8	Y	N	10-100	上市
1307	三芳	2011/3/31	85.7	22.9	22.9	3.8	N	N	10-100	上市
1308	亞聚	2011/3/31	77.8	33.7	33.7	2.3	N	Y	10-100	上市
1309	台達	2011/3/31	77.8	37.3	37.2	2.1	N	Y	10-100	上市
1310	台苯	2011/3/31	33.3	11.5	11.4	2.9	Y	Y	10-100	上市
1312	國喬	2011/3/31	100.0	19.0	10.0	10.0	Y	Y	10-100	上市
1313	聯成	2011/3/31	75.0	40.4	11.5	6.5	Y	Y	100-500	上市

1314	中石化	2011/3/31	75.0	5.9	3.3	22.8	Y	Y	100-500	上市
1315	達新	2011/3/31	100.0	52.6	52.5	1.9	N	Y	10-100	上市
1316	上曜	2011/3/31	66.7	26.3	23.2	2.9	N	Y	1-10	上市
1319	東陽	2011/3/31	66.7	31.0	19.4	3.4	N	N	10-100	上市
1321	大洋	2011/3/31	66.7	28.3	27.9	2.4	N	N	10-100	上市
1323	永裕	2011/3/31	87.5	34.0	25.7	3.4	N	N	1-10	上市
1324	地球	2011/3/31	50.0	57.2	57.2	0.9	N	N	1-10	上市
1325	恒大	2011/3/31	62.5	50.8	50.8	1.2	N	Y	1-10	上市
1326	台化	2011/3/31	76.5	48.1	23.2	3.3	Y	Y	500-1000	上市
1333	恩得利	2011/3/31	44.4	29.6	29.6	1.5	N	N	10-100	上櫃
1336	台翰	2011/3/31	20.0	21.6	21.6	0.9	N	N	1-10	上櫃
1338	KY 廣華	2011/3/31	22.2	6.4	-	-	N	N	1-10	興櫃
1402	遠東 新	2011/3/31	100.0	44.5	8.3	12.0	Y	Y	100-500	上市
1408	中紡	2011/3/31	71.4	8.1	5.3	13.4	N	N	10-100	公開發行
1409	新纖	2011/3/31	100.0	31.4	19.2	5.2	Y	Y	100-500	上市
1410	南染	2011/3/31	57.1	37.4	31.3	1.8	N	N	1-10	上市
1413	宏洲	2011/3/31	72.7	22.6	22.6	3.2	N	N	10-100	上市
1414	東和	2011/3/31	72.7	35.3	35.3	2.1	N	N	10-100	上市
1416	廣豐	2011/3/31	100.0	16.4	16.4	6.1	N	Y	10-100	上市
1417	嘉裕	2011/3/31	100.0	15.8	15.8	6.4	N	N	10-100	上市
1418	東華	2011/3/31	63.6	30.1	30.0	2.1	N	Y	10-100	上市
1419	新紡	2011/3/31	100.0	48.0	22.1	4.5	Y	Y	10-100	上市
1423	利華	2011/3/31	77.8	30.0	26.8	2.9	Y	Y	10-100	上市
1432	大魯 閣	2011/3/31	100.0	77.9	77.9	1.3	N	Y	1-10	上市
1434	福懋	2011/3/31	91.7	49.1	10.3	8.9	Y	Y	100-500	上市
1435	中福	2011/3/31	66.7	54.3	54.3	1.2	N	Y	10-100	上市
1436	福益	2011/3/31	85.7	67.8	60.9	1.4	N	Y	10-100	上市
1437	勤益	2011/3/31	71.4	36.4	36.4	2.0	N	N	10-100	上市
1438	裕豐	2011/3/31	57.1	10.0	10.0	5.7	N	N	10-100	上市
1439	中和	2011/3/31	100.0	34.1	34.0	2.9	N	N	1-10	上市
1440	南紡	2011/3/31	76.9	33.5	33.5	2.3	N	N	100-500	上市

1441	大東	2011/3/31	57.1	35.1	30.2	1.9	N	N	1-10	上市
1442	名軒	2011/3/31	71.4	35.4	34.9	2.1	N	N	10-100	上市
1443	立益	2011/3/31	85.7	38.4	38.4	2.2	N	Y	10-100	上市
1444	力麗	2011/3/31	85.7	34.1	28.9	3.0	Y	Y	10-100	上市
1445	大宇	2011/3/31	60.0	26.3	9.7	6.2	Y	Y	10-100	上市
1446	宏和	2011/3/31	42.9	30.8	29.7	1.4	N	N	10-100	上市
1447	力鵬	2011/3/31	85.7	50.5	38.9	2.2	Y	Y	10-100	上市
1449	佳和	2011/3/31	46.2	31.0	20.1	2.3	Y	Y	10-100	上市
1451	年興	2011/3/31	78.6	43.9	43.7	1.8	N	N	10-100	上市
1452	宏益	2011/3/31	57.1	28.0	19.9	2.9	N	Y	10-100	上市
1453	大將	2011/3/31	85.7	57.7	57.7	1.5	N	N	1-10	上市
1454	台富	2011/3/31	55.6	35.9	24.3	2.3	Y	Y	10-100	上市
1455	集盛	2011/3/31	100.0	41.8	32.1	3.1	N	N	10-100	上市
1456	怡華	2011/3/31	76.9	54.2	22.0	3.5	Y	Y	10-100	上市
1457	宜進	2011/3/31	66.7	31.9	31.9	2.1	N	Y	10-100	上市
1459	聯發	2011/3/31	85.7	49.0	48.5	1.8	Y	Y	10-100	上市
1460	宏遠	2011/3/31	63.6	50.0	43.5	1.5	Y	Y	10-100	上市
1462	東雲	2011/3/31	57.1	17.1	17.1	3.3	N	Y	10-100	公開發行
1463	強盛	2011/3/31	72.7	27.5	17.5	4.2	N	Y	10-100	上市
1464	得力	2011/3/31	85.7	36.7	33.3	2.6	N	Y	10-100	上市
1465	偉全	2011/3/31	57.1	40.1	32.6	1.8	N	N	1-10	上市
1466	聚隆	2011/3/31	22.2	4.1	4.1	5.5	N	N	1-10	上市
1467	南緯	2011/3/31	50.0	17.3	13.0	3.8	N	N	10-100	上市
1469	理隆	2011/3/31	70.0	66.9	66.7	1.1	N	N	10-100	上市
1470	大統	2011/3/31	40.0	29.5	29.2	1.4	Y	Y	1-10	上市
1471	首利	2011/3/31	71.4	9.8	9.7	7.3	N	N	10-100	上市
1472	三洋 纖	2011/3/31	57.1	21.8	21.8	2.6	N	Y	1-10	上市
1473	台南	2011/3/31	77.8	39.2	29.1	2.7	N	N	10-100	上市
1474	弘裕	2011/3/31	57.1	28.4	28.2	2.0	N	N	10-100	上市
1475	本盟	2011/3/31	50.0	91.7	31.1	1.6	Y	N	1-10	上市
1476	儒鴻	2011/3/31	66.7	35.3	31.4	2.1	N	N	10-100	上市
1477	聚陽	2011/3/31	50.0	9.0	2.7	18.5	N	N	10-100	上市
1498	強冠	2011/3/31	33.3	28.0	26.7	1.3	N	N	1-10	公開發行
1503	士電	2011/3/31	55.6	15.2	8.4	6.6	Y	Y	10-100	上市

1504	東元	2011/3/31	83.3	8.8	5.4	15.5	Y	Y	100-500	上市
1506	正道	2011/3/31	25.0	24.5	2.0	12.8	Y	Y	10-100	上市
1507	永大	2011/3/31	60.0	8.5	7.4	8.1	Y	Y	10-100	上市
1512	瑞利	2011/3/31	44.4	20.4	20.4	2.2	N	N	10-100	上市
1513	中興電	2011/3/31	70.0	13.2	13.2	5.3	N	Y	10-100	上市
1514	亞力	2011/3/31	46.2	20.1	19.7	2.4	N	Y	10-100	上市
1515	力山	2011/3/31	77.8	38.3	33.1	2.4	N	Y	10-100	上市
1516	川飛	2011/3/31	71.4	10.0	10.0	7.1	N	N	10-100	上市
1517	利奇	2011/3/31	57.1	25.8	25.8	2.2	N	N	10-100	上市
1519	華城	2011/3/31	55.6	56.1	56.0	1.0	N	N	10-100	上市
1521	大億	2011/3/31	90.9	34.1	34.1	2.7	N	N	1-10	上市
1522	堤維西	2011/3/31	60.0	46.1	46.1	1.3	N	N	10-100	上市
1524	耿鼎	2011/3/31	50.0	28.6	28.6	1.8	N	Y	10-100	上市
1525	江申	2011/3/31	50.0	45.9	18.0	2.8	Y	N	1-10	上市
1526	日馳	2011/3/31	55.6	40.3	40.3	1.4	N	N	1-10	上市
1527	鑽全	2011/3/31	50.0	27.2	27.2	1.8	N	N	10-100	上市
1528	恩德	2011/3/31	77.8	19.1	14.5	5.4	N	N	10-100	上市
1529	樂士	2011/3/31	41.7	26.9	23.6	1.8	N	N	10-100	上市
1530	亞崴	2011/3/31	100.0	51.5	42.6	2.4	Y	N	1-10	上市
1531	高林股	2011/3/31	66.7	44.1	44.1	1.5	N	N	10-100	上市
1532	勤美	2011/3/31	50.0	20.6	19.1	2.6	N	Y	10-100	上市
1533	車王電	2011/3/31	60.0	39.6	34.0	1.8	N	N	1-10	上市
1535	中宇	2011/3/31	50.0	51.8	15.9	3.2	Y	Y	10-100	上市
1536	和大	2011/3/31	33.3	11.0	8.3	4.0	Y	Y	10-100	上市
1537	廣隆	2011/3/31	30.0	29.0	24.5	1.2	N	N	1-10	上市
1538	正峰新	2011/3/31	30.0	30.6	28.4	1.1	N	N	10-100	上市
1539	巨庭	2011/3/31	33.3	61.3	61.3	0.5	N	N	1-10	上市
1540	喬福	2011/3/31	62.5	45.3	39.0	1.6	N	Y	1-10	上市
1541	鋁泰	2011/3/31	50.0	78.1	68.4	0.7	N	N	1-10	上市
1558	伸興	2011/3/31	33.3	6.2	6.2	5.4	N	N	1-10	上櫃
1560	中砂	2011/3/31	40.0	33.0	32.7	1.2	N	N	10-100	上市
1563	巧新	2011/3/31	33.3	11.7	11.0	3.0	N	N	10-100	興櫃

1565	精華	2011/3/31	27.3	9.3	4.8	5.7	N	N	1-10	上櫃
1566	毅金	2011/3/31	33.3	38.8	6.3	5.3	Y	N	1-10	興櫃
1568	倉佑	2011/3/31	50.0	44.1	44.0	1.1	N	N	1-10	興櫃
1569	濱川	2011/3/31	50.0	39.0	37.8	1.3	N	N	1-10	上櫃
1570	力肯	2011/3/31	30.0	20.4	20.4	1.5	N	N	1-10	上櫃
1577	立格	2011/3/31							1-10	興櫃
1580	新麥	2011/3/31	30.0	29.9	29.1	1.0	N	N	1-10	上櫃
1582	信錦	2011/3/31	50.0	31.2	18.6	2.7	N	N	10-100	上市
1583	程泰	2011/3/31	62.5	74.4	74.0	0.8	N	Y	1-10	上市
1584	精剛	2011/3/31	33.3	32.8	4.3	7.8	Y	N	1-10	上櫃
1585	鎧鉅	2011/3/31	30.0	14.5	14.2	2.1	N	N	1-10	興櫃
1586	和勤	2011/3/31	27.3	24.3	23.2	1.2	N	N	1-10	興櫃
1587	吉茂	2011/3/31	42.9	25.4	25.4	1.7	N	N	1-10	興櫃
1590	Airtac	2011/3/31	22.2	22.9	20.8	1.1	N	N	10-100	上市
1591	KY 駿吉	2011/3/31	37.5	53.5	53.5	0.7	N	N	1-10	興櫃
1593	祺驊	2011/3/31	22.2	13.5	10.9	2.0	N	N	1-10	興櫃
1594	日高	2011/3/31	37.5	69.2	68.9	0.5	N	N	1-10	興櫃
1595	川寶	2011/3/31	20.0	14.8	-	-	N	N	1-10	興櫃
1603	華電	2011/3/31	100.0	55.1	55.1	1.8	N	Y	10-100	上市
1604	聲寶	2011/3/31	55.6	12.4	10.0	5.6	Y	Y	10-100	上市
1605	華新	2011/3/31	64.3	15.0	13.5	4.8	Y	Y	100-500	上市
1606	歌林	2011/3/31							10-100	公開發行
1608	華榮	2011/3/31	77.8	38.8	21.5	3.6	Y	Y	10-100	上市
1609	大亞	2011/3/31	71.4	13.9	13.9	5.2	N	Y	10-100	上市
1611	中電	2011/3/31	16.7	6.8	4.8	3.5	N	Y	10-100	上市
1612	宏泰	2011/3/31	57.1	20.4	20.4	2.8	N	N	10-100	上市
1613	台一	2011/3/31	60.0	18.7	18.3	3.3	N	N	10-100	上市
1614	三洋	2011/3/31	81.3	59.6	57.9	1.4	N	Y	10-100	上市
1615	大山	2011/3/31	50.0	66.7	66.7	0.8	N	N	10-100	上市
1616	億泰	2011/3/31	62.5	51.8	51.7	1.2	N	Y	10-100	上市
1617	榮星	2011/3/31	50.0	40.4	38.4	1.3	N	N	10-100	上市
1618	合機	2011/3/31	100.0	45.0	44.7	2.2	N	Y	10-100	上市
1701	中化	2011/3/31	57.1	15.9	10.7	5.3	Y	Y	10-100	上市
1702	南僑	2011/3/31	85.7	46.3	44.5	1.9	N	Y	10-100	上市
1704	榮化	2011/3/31	33.3	31.8	31.6	1.1	N	N	10-100	上市

1707	葡萄王	2011/3/31	44.4	15.8	15.8	2.8	N	N	10-100	上市
1709	和益	2011/3/31	29.4	18.3	18.3	1.6	N	N	10-100	上市
1710	東聯	2011/3/31	100.0	36.4	21.5	4.7	Y	Y	10-100	上市
1711	永光	2011/3/31	60.0	26.6	26.6	2.3	N	N	10-100	上市
1712	興農	2011/3/31	53.9	2.8	2.6	20.5	N	N	10-100	上市
1713	國化	2011/3/31	100.0	38.5	38.2	2.6	Y	Y	10-100	上市
1714	和桐	2011/3/31	66.7	24.5	24.5	2.7	N	N	10-100	上市
1715	亞化	2011/3/31	100.0	47.4	16.3	6.1	Y	Y	10-100	上市
1716	永信藥品	2011/3/31	-	-	26.8	-	N	N	10-100	上市
1717	長興	2011/3/31	44.4	12.7	12.5	3.5	N	N	10-100	上市
1718	中纖	2011/3/31	77.8	32.0	22.3	3.5	Y	Y	100-500	上市
1720	生達	2011/3/31	71.4	48.1	45.2	1.6	Y	Y	10-100	上市
1721	三晃	2011/3/31	77.8	20.5	20.5	3.8	N	Y	1-10	上市
1722	台肥	2011/3/31	60.0	25.5	25.5	2.4	N	N	10-100	上市
1723	中碳	2011/3/31	75.0	33.5	12.2	6.2	Y	Y	10-100	上市
1724	台硝	2011/3/31	50.0	49.7	48.0	1.0	N	N	10-100	上市
1725	元禎	2011/3/31	57.1	84.1	82.9	0.7	N	N	10-100	上市
1726	永記	2011/3/31	50.0	65.0	61.1	0.8	N	N	10-100	上市
1727	中華化	2011/3/31	60.0	37.4	32.4	1.9	N	N	1-10	上市
1729	必翔	2011/3/31	37.5	38.4	27.2	1.4	N	N	10-100	上市
1730	花仙子	2011/3/31	37.5	56.2	56.2	0.7	N	N	1-10	上市
1731	美吾華	2011/3/31	77.8	32.5	19.4	4.0	Y	Y	10-100	上市
1732	毛寶	2011/3/31	50.0	54.1	54.1	0.9	N	N	1-10	上市
1733	五鼎	2011/3/31	25.0	10.7	10.4	2.4	N	N	1-10	上市
1734	杏輝	2011/3/31	33.3	17.3	15.5	2.2	N	N	10-100	上市
1735	日勝化	2011/3/31	60.0	30.6	30.6	2.0	N	N	1-10	上市
1736	喬山	2011/3/31	50.0	72.5	72.5	0.7	N	N	10-100	上市
1737	臺鹽	2011/3/31	41.7	39.0	38.9	1.1	N	N	10-100	上市
1742	台蠟	2011/3/31	54.6	58.3	18.8	2.9	Y	Y	1-10	上櫃
1752	南光	2011/3/31	25.0	60.7	60.7	0.4	N	N	1-10	上櫃
1757	國慶	2011/3/31	77.8	25.1	24.2	3.2	N	N	1-10	興櫃

1760	寶齡	2011/3/31	50.0	37.2	36.4	1.4	N	N	1-10	興櫃
1762	中化生	2011/3/31	30.0	30.6	8.4	3.6	Y	Y	1-10	上市
1773	勝一	2011/3/31	36.4	57.0	56.8	0.6	N	N	10-100	上市
1776	展宇	2011/3/31	50.0	29.9	29.5	1.7	N	N	1-10	興櫃
1777	生泰	2011/3/31	25.0	11.3	5.4	4.7	Y	Y	1-10	上櫃
1780	立弘	2011/3/31	41.7	21.5	2.2	19.1	Y	N	1-10	興櫃
1781	合世	2011/3/31	37.5	11.6	6.7	5.6	N	N	1-10	上櫃
1784	訊聯	2011/3/31	40.0	8.5	8.5	4.7	N	N	1-10	上櫃
1785	光洋科	2011/3/31	70.0	18.6	17.4	4.0	N	N	10-100	上櫃
1786	科妍	2011/3/31	42.9	14.4	14.4	3.0	N	N	1-10	興櫃
1787	福盈科	2011/3/31	40.0	20.7	19.7	2.0	N	N	1-10	上櫃
1788	杏昌	2011/3/31	41.7	27.8	25.1	1.7	N	N	1-10	上櫃
1789	神隆	2011/3/31	60.0	51.7	13.6	4.4	Y	N	10-100	興櫃
1795	美時	2011/3/31	25.0	20.3	18.8	1.3	N	N	1-10	上櫃
1799	紅電醫	2011/3/31	20.0	4.0	2.7	7.3	N	Y	1-10	上櫃
1802	台玻	2011/3/31	86.7	62.1	60.6	1.4	N	N	100-500	上市
1805	寶徠	2011/3/31	57.1	59.9	47.5	1.2	N	N	1-10	上市
1806	冠軍	2011/3/31	71.4	20.7	20.7	3.5	N	Y	10-100	上市
1808	國賓大	2011/3/31	71.4	11.0	11.0	6.5	N	N	10-100	上市
1809	中釉	2011/3/31	85.7	38.7	38.7	2.2	N	N	10-100	上市
1810	和成	2011/3/31	87.5	32.2	32.2	2.7	N	N	10-100	上市
1813	寶利徠	2011/3/31	20.0	9.2	4.6	4.4	N	N	1-10	上櫃
1814	東光訊	2011/3/31	42.9	48.8	48.8	0.9	N	N	1-10	興櫃
1815	富喬	2011/3/31	50.0	33.7	29.2	1.7	Y	Y	10-100	上櫃
1902	台紙	2011/3/31	41.7	8.2	6.8	6.1	N	N	10-100	上市
1903	士紙	2011/3/31	78.6	52.9	44.2	1.8	Y	Y	10-100	上市
1904	正隆	2011/3/31	90.9	24.0	16.2	5.6	Y	Y	100-500	上市
1905	華紙	2011/3/31	100.0	28.0	22.2	4.5	Y	N	10-100	上市
1906	寶隆	2011/3/31	71.4	52.3	36.3	2.0	Y	Y	10-100	上市
1907	永豐餘	2011/3/31	100.0	43.4	35.1	2.9	N	Y	100-500	上市

1909	榮成	2011/3/31	87.5	50.3	41.5	2.1	Y	Y	10-100	上市
2002	中鋼	2011/3/31	64.3	29.7	26.7	2.4	Y	Y	>1000	上市
2006	東鋼	2011/3/31	63.6	15.8	15.8	4.0	N	N	10-100	上市
2007	燁興	2011/3/31	100.0	75.1	45.3	2.2	Y	N	10-100	上市
2008	高興昌	2011/3/31	75.0	30.9	30.9	2.4	N	Y	10-100	上市
2009	第一銅	2011/3/31	88.9	40.4	21.1	4.2	Y	Y	10-100	上市
2010	春源	2011/3/31	90.9	40.9	40.4	2.3	N	N	10-100	上市
2012	春雨	2011/3/31	87.5	13.8	11.7	7.5	N	Y	10-100	上市
2013	中鋼構	2011/3/31	63.6	47.1	12.7	5.0	Y	Y	10-100	上市
2014	中鴻	2011/3/31	100.0	42.6	21.5	4.7	Y	Y	100-500	上市
2015	豐興	2011/3/31	100.0	28.3	12.2	8.2	N	Y	10-100	上市
2017	官田鋼	2011/3/31	81.8	22.0	22.0	3.7	N	Y	10-100	上市
2020	美亞	2011/3/31	70.0	28.3	25.3	2.8	Y	Y	10-100	上市
2022	聚亨	2011/3/31	85.7	5.8	5.8	14.7	N	N	10-100	上市
2023	燁輝	2011/3/31	100.0	45.6	45.6	2.2	N	Y	100-500	上市
2024	志聯	2011/3/31	85.7	13.1	12.2	7.0	N	N	10-100	上市
2025	千興	2011/3/31	71.4	25.4	25.4	2.8	N	Y	10-100	上市
2027	大成鋼	2011/3/31	42.9	23.1	23.1	1.9	N	N	10-100	上市
2028	威致	2011/3/31	42.9	17.4	17.4	2.5	N	N	10-100	上市
2029	盛餘	2011/3/31	50.0	53.7	53.2	0.9	N	N	10-100	上市
2030	彰源	2011/3/31	60.0	40.6	40.2	1.5	N	N	10-100	上市
2031	新光鋼	2011/3/31	66.7	20.1	17.0	3.9	N	N	10-100	上市
2032	新鋼	2011/3/31	41.7	42.3	42.2	1.0	Y	N	10-100	上市
2033	佳大	2011/3/31	50.0	18.1	18.1	2.8	N	Y	1-10	上市
2034	允強	2011/3/31	55.6	23.0	22.9	2.4	N	N	10-100	上市
2035	唐榮	2011/3/31	50.0	45.1	36.2	1.4	Y	Y	10-100	上櫃
2038	海光	2011/3/31	36.4	61.1	61.1	0.6	N	N	10-100	上市
2049	上銀	2011/3/31	33.3	21.2	19.3	1.7	N	N	10-100	上市
2056	璋鈺	2011/3/31	36.4	57.4	57.1	0.6	N	N	1-10	興櫃
2059	川湖	2011/3/31	44.4	48.6	48.6	0.9	N	N	1-10	上市
2060	永發	2011/3/31	50.0	31.4	29.4	1.7	N	N	1-10	公開發行

2061	風青	2011/3/31	42.9	36.5	29.7	1.5	N	N	1-10	上櫃
2062	橋樁	2011/3/31	44.4	47.4	47.1	0.9	N	N	10-100	上市
2063	世鎧	2011/3/31	42.9	33.3	31.7	1.4	N	N	1-10	上櫃
2101	南港	2011/3/31	66.7	38.2	37.9	1.8	N	Y	10-100	上市
2102	泰豐	2011/3/31	100.0	15.2	13.9	7.2	N	Y	10-100	上市
2103	台橡	2011/3/31	72.7	21.5	14.3	5.1	N	N	10-100	上市
2104	中橡	2011/3/31	100.0	19.1	11.0	9.1	Y	Y	10-100	上市
2105	正新	2011/3/31	90.9	36.0	35.7	2.5	N	N	100-500	上市
2106	建大	2011/3/31	87.5	38.9	38.9	2.3	N	N	10-100	上市
2107	厚生	2011/3/31	100.0	20.8	20.0	5.0	N	Y	10-100	上市
2108	南帝	2011/3/31	90.9	45.0	29.4	3.1	Y	N	10-100	上市
2109	華豐	2011/3/31	30.0	13.6	13.6	2.2	N	N	10-100	上市
2114	鑫永銓	2011/3/31	25.0	51.0	42.0	0.6	N	N	1-10	上市
2201	裕隆	2011/3/31	100.0	48.3	37.2	2.7	Y	Y	100-500	上市
2204	中華	2011/3/31	100.0	41.6	36.1	2.8	Y	Y	100-500	上市
2206	三陽	2011/3/31	100.0	20.7	20.7	4.8	N	Y	10-100	上市
2207	和泰	2011/3/31	76.0	40.4	40.4	1.9	N	Y	10-100	上市
2208	台船	2011/3/31	68.4	42.6	42.6	1.6	Y	N	10-100	上市
2221	大甲	2011/3/31	33.3	64.3	64.3	0.5	N	N	1-10	上櫃
2227	裕日車	2011/3/31	69.2	51.8	21.9	3.2	Y	N	10-100	上市
2229	富海	2011/3/31	10.0	5.2	5.2	1.9	N	N	1-10	公開發行
2230	泰茂	2011/3/31	40.0	68.5	68.5	0.6	N	N	1-10	興櫃
2231	為升	2011/3/31	37.5	67.8	67.8	0.6	N	N	1-10	上市
2233	宇隆	2011/3/31	20.0	8.6	-	-	N	N	1-10	興櫃
2301	光寶科	2011/3/31	63.6	11.1	10.3	6.2	Y	Y	100-500	上市
2302	麗正	2011/3/31	83.3	48.7	48.7	1.7	N	N	10-100	上市
2303	聯電	2011/3/31	44.4	6.2	3.5	12.7	Y	Y	>1000	上市
2305	全友	2011/3/31	71.4	47.0	46.9	1.5	N	Y	10-100	上市
2308	台達電	2011/3/31	63.6	27.5	27.3	2.3	N	N	100-500	上市
2311	日月光	2011/3/31	71.4	27.6	23.4	3.1	Y	Y	500-1000	上市
2312	金寶	2011/3/31	92.9	23.2	10.2	9.1	Y	Y	100-500	上市

2313	華通	2011/3/31	57.1	27.0	16.0	3.6	N	N	100-500	上市
2314	台揚	2011/3/31	42.9	10.8	8.1	5.3	N	N	10-100	上市
2315	神達	2011/3/31	85.7	30.0	16.5	5.2	Y	Y	100-500	上市
2316	楠梓電	2011/3/31	85.7	10.0	9.6	8.9	N	N	10-100	上市
2317	鴻海	2011/3/31	66.7	14.5	12.7	5.2	N	N	500-1000	上市
2321	東訊	2011/3/31	90.0	32.8	2.1	43.7	Y	N	10-100	上市
2323	中環	2011/3/31	33.3	9.1	8.6	3.9	N	N	100-500	上市
2324	仁寶	2011/3/31	93.3	6.6	1.1	87.2	Y	Y	100-500	上市
2325	矽品	2011/3/31	45.5	24.5	2.7	16.8	N	N	100-500	上市
2327	國巨	2011/3/31	90.0	5.6	5.6	16.0	N	Y	100-500	上市
2328	廣宇	2011/3/31	100.0	28.8	9.8	10.2	Y	N	10-100	上市
2329	華泰	2011/3/31	57.1	19.2	19.0	3.0	N	N	10-100	上市
2330	台積電	2011/3/31	57.1	0.8	0.5	121.6	N	N	>1000	上市
2331	精英	2011/3/31	80.0	26.4	0.8	100.0	Y	N	100-500	上市
2332	友訊	2011/3/31	55.6	8.9	6.6	8.5	Y	Y	10-100	上市
2337	旺宏	2011/3/31	50.0	1.2	0.7	73.5	N	Y	100-500	上市
2338	光罩	2011/3/31	85.7	21.5	19.1	4.5	Y	N	10-100	上市
2340	光磊	2011/3/31	77.8	2.5	1.0	75.5	Y	Y	10-100	上市
2341	英群	2011/3/31	42.9	24.5	24.5	1.8	N	N	10-100	上櫃
2342	茂矽	2011/3/31	44.4	2.7	2.5	17.9	N	N	10-100	上市
2345	智邦	2011/3/31	25.0	6.4	4.7	5.3	N	N	10-100	上市
2347	聯強	2011/3/31	100.0	19.1	16.3	6.1	Y	Y	100-500	上市
2348	力廣	2011/3/31	87.5	49.2	40.3	2.2	Y	Y	10-100	上市
2349	銖德	2011/3/31	77.8	5.3	5.3	14.8	N	Y	100-500	上市
2350	環電	2011/3/31							100-500	公開發行
2351	順德	2011/3/31	57.1	40.3	40.2	1.4	N	N	10-100	上市
2352	佳世達	2011/3/31	55.6	10.3	0.6	95.8	Y	Y	100-500	上市
2353	宏碁	2011/3/31	77.8	6.9	5.9	13.1	N	N	100-500	上市
2354	鴻準	2011/3/31	71.4	34.3	25.4	2.8	Y	N	100-500	上市
2355	敬鵬	2011/3/31	88.9	14.8	12.0	7.4	N	N	10-100	上市
2356	英業達	2011/3/31	100.0	38.2	35.0	2.9	N	N	100-500	上市

2357	華碩	2011/3/31	62.5	15.4	8.4	7.5	N	Y	10-100	上市
2358	美格	2011/3/31	42.9	10.1	6.2	7.0	N	N	1-10	上市
2359	所羅門	2011/3/31	100.0	26.9	26.1	3.8	N	Y	10-100	上市
2360	致茂	2011/3/31	42.9	14.7	14.4	3.0	N	N	10-100	上市
2361	鴻友	2011/3/31	28.6	7.6	7.4	3.8	N	N	1-10	上市
2362	藍天	2011/3/31	100.0	30.4	26.3	3.8	Y	Y	10-100	上市
2363	矽統	2011/3/31	57.1	19.8	3.1	18.7	Y	Y	10-100	上市
2364	倫飛	2011/3/31	88.9	17.0	16.8	5.3	N	Y	10-100	上市
2365	昆盈	2011/3/31	37.5	21.6	21.6	1.7	N	Y	10-100	上市
2367	耀華	2011/3/31	70.0	15.6	14.5	4.8	Y	Y	10-100	上市
2368	金像電	2011/3/31	60.0	29.0	29.0	2.1	N	N	10-100	上市
2369	菱生	2011/3/31	66.7	7.3	7.1	9.3	N	Y	10-100	上市
2371	大同	2011/3/31	90.9	19.6	3.0	29.9	Y	Y	500-1000	上市
2373	震旦行	2011/3/31	85.7	70.8	65.2	1.3	Y	Y	10-100	上市
2374	佳能	2011/3/31	72.7	12.5	12.4	5.9	N	Y	10-100	上市
2375	智寶	2011/3/31	85.7	25.5	9.4	9.1	Y	N	10-100	上市
2376	技嘉	2011/3/31	62.5	19.8	19.8	3.2	N	N	10-100	上市
2377	微星	2011/3/31	80.0	14.3	9.0	8.9	N	N	100-500	上市
2379	瑞昱	2011/3/31	50.0	11.6	5.7	8.8	N	N	10-100	上市
2380	虹光	2011/3/31	62.5	20.7	19.5	3.2	N	N	10-100	上市
2382	廣達	2011/3/31	50.0	41.3	36.7	1.4	Y	Y	100-500	上市
2383	台光電	2011/3/31	42.9	12.3	12.3	3.5	N	N	10-100	上市
2384	勝華	2011/3/31	40.0	9.1	9.1	4.4	N	N	100-500	上市
2385	群光	2011/3/31	70.0	29.9	24.5	2.9	Y	Y	10-100	上市
2387	精元	2011/3/31	45.5	45.8	45.0	1.0	N	Y	10-100	上市
2388	威盛	2011/3/31	62.5	29.8	27.5	2.3	N	N	10-100	上市
2390	云辰	2011/3/31	60.0	34.7	30.6	2.0	N	Y	10-100	上市
2392	正崙	2011/3/31	62.5	22.6	20.5	3.0	N	N	10-100	上市
2393	億光	2011/3/31	71.4	9.6	4.8	14.8	N	Y	10-100	上市
2395	研華	2011/3/31	37.5	31.2	28.1	1.3	N	Y	10-100	上市
2397	友通	2011/3/31	40.0	41.2	41.2	1.0	N	N	1-10	上市
2399	映泰	2011/3/31	62.5	12.3	12.1	5.2	N	N	10-100	上市

2401	凌陽	2011/3/31	22.2	23.4	15.5	1.4	Y	Y	10-100	上市
2402	毅嘉	2011/3/31	42.9	8.9	7.0	6.1	N	N	10-100	上市
2404	漢唐	2011/3/31	60.0	17.0	11.6	5.2	N	N	10-100	上市
2405	浩鑫	2011/3/31	57.1	14.0	13.4	4.3	N	N	10-100	上市
2406	國碩	2011/3/31	57.1	4.6	4.6	12.5	N	N	10-100	上市
2408	南科	2011/3/31	100.0	61.1	13.6	7.4	Y	Y	100-500	上市
2409	友達	2011/3/31	63.6	7.8	0.2	397.8	Y	Y	500-1000	上市
2412	中華電	2011/3/31	81.3	37.2	37.2	2.2	Y	N	500-1000	上市
2413	環科	2011/3/31	60.0	36.8	35.3	1.7	N	Y	10-100	上市
2414	精技	2011/3/31	30.0	12.6	12.6	2.4	N	N	10-100	上市
2415	鋁新	2011/3/31	62.5	47.4	47.4	1.3	N	N	1-10	上市
2417	圓剛	2011/3/31	60.0	10.8	7.7	7.8	N	N	10-100	上市
2418	雅新	2011/3/31							100-500	公開發行
2419	仲琦	2011/3/31	55.6	11.3	9.4	5.9	N	Y	10-100	上市
2420	新巨	2011/3/31	40.0	28.7	26.0	1.5	N	N	10-100	上市
2421	建準	2011/3/31	30.0	24.1	24.1	1.3	N	N	10-100	上市
2423	固緯	2011/3/31	62.5	38.2	23.7	2.6	N	N	10-100	上市
2424	隴華	2011/3/31	88.9	9.0	8.1	11.0	N	N	1-10	上市
2425	承啓	2011/3/31	55.6	22.0	3.0	18.3	Y	N	1-10	上市
2426	鼎元	2011/3/31	57.1	12.7	12.2	4.7	N	N	10-100	上市
2427	三商電	2011/3/31	70.0	53.0	29.0	2.4	Y	N	10-100	上市
2428	興勤	2011/3/31	37.5	42.6	42.5	0.9	N	N	10-100	上市
2429	銘旺科	2011/3/31	37.5	38.9	37.4	1.0	N	N	10-100	上市
2430	燦坤	2011/3/31	57.1	39.4	38.7	1.5	N	N	10-100	上市
2431	聯昌	2011/3/31	70.0	37.8	1.8	38.3	Y	Y	10-100	上市
2433	互盛電	2011/3/31	85.7	74.8	63.3	1.4	Y	Y	10-100	上市
2434	統懋	2011/3/31	44.4	34.8	34.6	1.3	N	N	10-100	上市
2436	偉詮電	2011/3/31	50.0	6.3	4.1	12.3	N	N	10-100	上市
2437	旺詮	2011/3/31	80.0	50.9	32.3	2.5	Y	N	1-10	上市
2438	英誌	2011/3/31	50.0	8.9	6.0	8.4	N	N	10-100	上市
2439	美律	2011/3/31	70.0	11.4	10.8	6.5	N	N	10-100	上市

2440	太空梭	2011/3/31	55.6	6.2	6.2	8.9	N	N	10-100	上市
2441	超豐	2011/3/31	40.0	5.4	3.7	10.7	N	N	10-100	上市
2442	新美齊	2011/3/31	71.4	44.1	43.8	1.6	N	N	10-100	上市
2443	新利虹	2011/3/31	11.1	6.3	6.3	1.8	N	Y	10-100	上市
2444	友旺	2011/3/31	60.0	21.4	6.1	9.9	Y	N	10-100	上市
2448	晶電	2011/3/31	41.7	4.1	0.3	138.9	Y	N	10-100	上市
2449	京元電	2011/3/31	33.3	3.4	1.9	17.5	N	N	100-500	上市
2450	神腦	2011/3/31	50.0	35.5	34.3	1.5	N	N	10-100	上市
2451	創見	2011/3/31	40.0	56.0	55.6	0.7	N	Y	10-100	上市
2453	凌群	2011/3/31	37.5	40.1	40.1	0.9	N	N	1-10	上市
2454	聯發科	2011/3/31	37.5	11.0	9.0	4.2	N	N	100-500	上市
2455	全新	2011/3/31	30.0	3.5	3.0	10.1	N	N	10-100	上市
2456	奇力新	2011/3/31	71.4	35.5	18.5	3.9	Y	N	10-100	上市
2457	飛宏	2011/3/31	33.3	16.3	16.3	2.1	N	N	10-100	上市
2458	義隆	2011/3/31	55.6	10.6	10.1	5.5	N	Y	10-100	上市
2459	敦吉	2011/3/31	71.4	33.1	31.7	2.3	N	N	10-100	上市
2460	建通	2011/3/31	37.5	51.5	51.5	0.7	N	N	10-100	上市
2461	光群雷	2011/3/31	22.2	10.1	10.1	2.2	N	N	10-100	上市
2462	良得電	2011/3/31	42.9	7.3	7.3	5.9	N	N	1-10	上市
2463	研揚	2011/3/31	66.7	0.5	0.5	125.8	N	N	1-10	上市
2464	盟立	2011/3/31	14.3	0.9	0.9	15.7	N	N	10-100	上市
2465	麗臺	2011/3/31	37.5	7.5	7.5	5.0	N	N	10-100	上市
2466	冠西電	2011/3/31	50.0	26.5	19.1	2.6	N	N	10-100	上市
2467	志聖	2011/3/31	25.0	13.5	10.5	2.4	N	N	10-100	上市
2468	華經	2011/3/31	55.6	57.1	57.1	1.0	N	N	1-10	上市
2471	資通	2011/3/31	85.7	12.1	10.0	8.6	N	N	1-10	上市
2472	立隆電	2011/3/31	42.9	36.1	36.1	1.2	N	N	10-100	上市
2473	思源	2011/3/31	33.3	7.5	7.5	4.5	N	N	10-100	上市

2474	可成	2011/3/31	42.9	24.0	24.0	1.8	N	N	10-100	上市
2475	華映	2011/3/31	33.3	17.8	8.2	4.1	Y	Y	500-1000	上市
2476	鉅祥	2011/3/31	60.0	37.4	22.7	2.7	N	N	10-100	上市
2477	美隆電	2011/3/31	40.0	9.1	8.9	4.5	N	N	10-100	上市
2478	大毅	2011/3/31	60.0	23.9	23.9	2.5	N	N	10-100	上市
2480	敦陽科	2011/3/31	83.3	17.4	7.7	10.8	N	N	10-100	上市
2481	強茂	2011/3/31	80.0	17.0	16.8	4.8	N	N	10-100	上市
2482	連宇	2011/3/31	40.0	33.2	33.2	1.2	N	N	1-10	上市
2483	百容	2011/3/31	54.6	44.4	34.1	1.6	Y	Y	10-100	上市
2484	希華	2011/3/31	44.4	9.2	5.0	8.9	N	N	10-100	上市
2485	兆赫	2011/3/31	75.0	9.1	8.4	8.9	N	N	10-100	上市
2486	一詮	2011/3/31	50.0	20.1	17.6	2.8	N	Y	10-100	上市
2488	漢平	2011/3/31	60.0	29.0	28.8	2.1	N	N	1-10	上市
2489	瑞軒	2011/3/31	50.0	8.7	8.5	5.9	N	N	10-100	上市
2491	吉祥全	2011/3/31	71.4	14.9	5.0	14.2	N	N	1-10	上市
2492	華新科	2011/3/31	60.0	32.9	10.5	5.7	Y	Y	10-100	上市
2493	揚博	2011/3/31	44.4	19.7	19.1	2.3	N	N	10-100	上市
2495	普安	2011/3/31	62.5	27.3	17.6	3.6	N	N	10-100	上市
2496	卓越	2011/3/31	62.5	40.3	-	-	N	N	1-10	上市
2497	怡利電	2011/3/31	33.3	52.0	52.0	0.6	N	N	10-100	上市
2499	東貝	2011/3/31	41.7	10.6	7.3	5.7	N	Y	10-100	上市
2501	國建	2011/3/31	90.9	57.0	28.0	3.3	Y	N	100-500	上市
2504	國產	2011/3/31	78.6	20.2	13.8	5.7	Y	Y	100-500	上市
2505	國揚	2011/3/31	42.9	13.1	13.1	3.3	N	Y	10-100	上市
2506	太設	2011/3/31	66.7	7.2	7.2	9.2	N	Y	10-100	上市
2509	全坤建	2011/3/31	100.0	48.6	46.2	2.2	N	N	10-100	上市
2511	太子	2011/3/31	61.1	21.2	21.1	2.9	N	Y	10-100	上市
2514	龍邦	2011/3/31	71.4	33.9	27.4	2.6	Y	Y	10-100	上市
2515	中工	2011/3/31	88.9	15.2	7.2	12.3	Y	Y	100-500	上市
2516	新建	2011/3/31	50.0	17.2	17.0	2.9	N	N	10-100	上市
2520	冠德	2011/3/31	100.0	37.8	37.7	2.7	Y	Y	10-100	上市

2524	京城	2011/3/31	57.1	40.5	40.5	1.4	N	N	10-100	上市
2527	宏璟	2011/3/31	66.7	64.3	44.7	1.5	Y	Y	10-100	上市
2528	皇普	2011/3/31	50.0	14.0	14.0	3.6	N	N	1-10	上市
2530	華建	2011/3/31	85.7	27.0	27.0	3.2	N	N	10-100	上市
2534	宏盛	2011/3/31	71.4	23.4	23.2	3.1	Y	Y	10-100	上市
2535	達欣工	2011/3/31	88.9	41.2	40.3	2.2	N	Y	10-100	上市
2536	宏普	2011/3/31	71.4	32.5	32.5	2.2	N	N	10-100	上市
2537	聯上發	2011/3/31	60.0	48.8	47.9	1.3	N	N	10-100	上市
2538	基泰	2011/3/31	36.4	4.3	4.2	8.7	N	N	10-100	上市
2539	櫻建	2011/3/31	57.1	73.5	73.4	0.8	N	N	10-100	上市
2540	金尙昌	2011/3/31	57.1	24.0	23.4	2.5	N	N	<1	上市
2542	興富發	2011/3/31	77.8	33.2	30.8	2.5	N	Y	10-100	上市
2543	皇昌	2011/3/31	77.8	34.7	33.8	2.3	N	N	10-100	上市
2545	皇翔	2011/3/31	50.0	63.8	63.5	0.8	N	N	10-100	上市
2546	根基	2011/3/31	88.9	50.8	28.7	3.1	Y	Y	1-10	上市
2547	日勝生	2011/3/31	87.5	33.1	33.0	2.7	N	N	10-100	上市
2548	華固	2011/3/31	42.9	7.4	7.1	6.0	N	N	10-100	上市
2577	亞昕	2011/3/31	60.0	56.3	38.5	1.6	Y	Y	10-100	公開發行
2596	綠意	2011/3/31	12.5	41.9	41.7	0.3	N	N	1-10	上櫃
2597	潤弘	2011/3/31	54.6	56.4	54.7	1.0	Y	Y	10-100	上市
2599	樂揚	2011/3/31	20.0	20.7	18.9	1.1	N	N	1-10	興櫃
2601	益航	2011/3/31	71.4	9.1	9.1	7.9	N	N	10-100	上市
2603	長榮	2011/3/31	100.0	48.2	47.5	2.1	Y	Y	100-500	上市
2605	新興	2011/3/31	75.0	6.3	3.6	20.8	N	N	10-100	上市
2606	裕民	2011/3/31	75.0	42.8	9.0	8.4	Y	Y	10-100	上市
2607	榮運	2011/3/31	100.0	59.3	38.1	2.6	Y	Y	100-500	上市
2608	大榮	2011/3/31	44.4	13.6	13.5	3.3	N	N	10-100	上市
2609	陽明	2011/3/31	77.8	37.7	37.7	2.1	N	Y	100-500	上市
2610	華航	2011/3/31	100.0	51.1	50.3	2.0	N	N	100-500	上市
2611	志信	2011/3/31	75.0	30.1	20.6	3.6	Y	Y	10-100	上市
2612	中航	2011/3/31	83.3	59.5	59.5	1.4	N	N	10-100	上市

2613	中櫃	2011/3/31	75.0	57.2	57.2	1.3	N	Y	1-10	上市
2614	東森	2011/3/31	100.0	6.2	6.1	16.4	N	Y	100-500	上市
2615	萬海	2011/3/31	60.0	16.5	15.7	3.8	Y	Y	100-500	上市
2616	山隆	2011/3/31	90.0	44.6	36.5	2.5	Y	Y	10-100	上市
2617	台航	2011/3/31	55.6	48.0	37.4	1.5	Y	Y	10-100	上市
2618	長榮 航	2011/3/31	100.0	43.9	32.7	3.1	Y	N	100-500	上市
2626	凌天	2011/3/31	28.6	14.3	14.3	2.0	N	N	1-10	興櫃
2633	高鐵	2011/3/31	29.4	12.3	12.3	2.4	N	N	>1000	興櫃
2636	台驛	2011/3/31	60.0	31.6	31.6	1.9	N	N	1-10	上櫃
2637	KY 慧洋	2011/3/31	14.3	48.4	48.4	0.3	N	N	10-100	上市
2639	光明 海	2011/3/31	71.4	93.3	35.1	2.0	Y	N	10-100	興櫃
2701	萬企	2011/3/31	71.4	59.9	48.8	1.5	Y	Y	10-100	上市
2702	華園	2011/3/31	42.9	29.7	29.7	1.4	N	N	1-10	上市
2704	國賓	2011/3/31	93.3	23.5	12.1	7.7	Y	Y	10-100	上市
2705	六福	2011/3/31	85.7	35.7	28.3	3.0	N	N	10-100	上市
2706	第一 店	2011/3/31	57.1	63.0	52.0	1.1	Y	Y	10-100	上市
2707	晶華	2011/3/31	77.8	60.2	60.2	1.3	N	N	1-10	上市
2718	桃園 店	2011/3/31	28.6	34.1	34.1	0.8	N	N	1-10	興櫃
2719	燦星 旅	2011/3/31	28.6	84.3	43.6	0.7	Y	N	1-10	興櫃
2721	KY 楷捷	2011/3/31	44.4	47.1	47.1	0.9	N	N	10-100	興櫃
2722	夏都	2011/3/31	30.0	34.8	34.8	0.9	N	N	1-10	興櫃
2723	KY 美食	2011/3/31	20.0	56.8	45.8	0.4	N	N	10-100	上市
2724	KY 富驛	2011/3/31	50.0	43.0	43.0	1.2	N	N	1-10	興櫃
2801	彰銀	2011/3/31	66.7	22.8	1.4	46.3	Y	N	500-100 0	上市
2809	京城 銀	2011/3/31	30.0	16.2	16.2	1.9	N	N	100-500	上市
2812	台中 銀	2011/3/31	66.7	26.2	7.8	8.5	Y	N	100-500	上市

2816	旺旺保	2011/3/31	81.8	48.1	48.1	1.7	N	N	10-100	上市
2820	華票	2011/3/31	66.7	28.6	28.6	2.3	N	N	100-500	上市
2823	中壽	2011/3/31	66.7	14.9	9.3	7.2	Y	Y	100-500	上市
2832	台產	2011/3/31	41.7	19.1	19.1	2.2	N	Y	10-100	上市
2833	台壽	2011/3/31	50.0	41.6	20.4	2.5	Y	Y	10-100	上市
2834	臺企銀	2011/3/31	55.0	26.4	25.8	2.1	Y	N	100-500	上市
2836	高雄銀	2011/3/31	60.0	46.1	46.1	1.3	N	N	10-100	上市
2837	萬泰銀	2011/3/31	46.2	32.3	32.3	1.4	N	N	100-500	上市
2838	聯邦銀	2011/3/31	33.3	17.5	17.5	1.9	N	N	100-500	上市
2841	台開	2011/3/31	75.0	6.0	6.0	12.5	N	N	10-100	上市
2845	遠東銀	2011/3/31	83.3	49.4	39.0	2.1	Y	N	100-500	上市
2847	大眾銀	2011/3/31	60.0	27.8	27.8	2.2	N	N	100-500	上市
2849	安泰銀	2011/3/31	60.0	50.7	50.7	1.2	N	N	100-500	上市
2850	新產	2011/3/31	66.7	35.1	14.7	4.5	Y	Y	10-100	上市
2851	中再保	2011/3/31	60.0	59.8	46.0	1.3	Y	N	10-100	上市
2852	第一保	2011/3/31	58.3	13.4	13.2	4.4	N	N	10-100	上市
2854	寶來證	2011/3/31	35.0	3.1	2.9	11.9	Y	N	100-500	上市
2855	統一證	2011/3/31	41.2	37.8	8.4	4.9	Y	N	100-500	上市
2856	元富證	2011/3/31	36.4	36.1	4.9	7.4	Y	Y	100-500	上市
2880	華南金	2011/3/31	70.8	6.9	4.9	14.5	N	N	500-1000	上市
2881	富邦金	2011/3/31	66.7	27.7	27.7	2.4	N	N	500-1000	上市
2882	國泰金	2011/3/31	69.2	38.3	37.7	1.8	Y	N	>1000	上市

2883	開發金	2011/3/31	44.4	12.2	6.4	7.0	Y	N	>1000	上市
2884	玉山金	2011/3/31	30.8	1.2	0.5	57.0	N	N	100-500	上市
2885	元大金	2011/3/31	45.5	17.9	17.9	2.5	N	N	500-1000	上市
2886	兆豐金	2011/3/31	80.0	23.7	23.7	3.4	N	N	>1000	上市
2887	台新金	2011/3/31	50.0	7.9	6.3	7.9	Y	N	500-1000	上市
2888	新光金	2011/3/31	65.0	20.0	15.8	4.1	Y	N	500-1000	上市
2889	國票金	2011/3/31	35.7	9.3	7.7	4.6	Y	N	100-500	上市
2890	永豐金	2011/3/31	73.3	7.4	4.6	16.0	Y	N	500-1000	上市
2891	中信金	2011/3/31	55.6	10.8	8.7	6.4	Y	N	>1000	上市
2892	第一金	2011/3/31	65.0	25.9	25.9	2.5	N	N	500-1000	上市
2897	臺工銀	2011/3/31	27.8	16.0	16.0	1.7	N	N	100-500	興櫃
2901	欣欣	2011/3/31	75.0	47.5	47.3	1.6	N	N	1-10	上市
2903	遠百	2011/3/31	100.0	35.5	6.9	14.5	Y	Y	100-500	上市
2904	匯僑	2011/3/31	85.7	42.9	42.9	2.0	N	N	1-10	上市
2905	三商行	2011/3/31	88.9	59.1	53.9	1.7	N	Y	10-100	上市
2906	高林	2011/3/31	40.0	23.3	22.9	1.8	N	Y	10-100	上市
2908	特力	2011/3/31	88.9	30.6	30.6	2.9	N	N	10-100	上市
2910	統領	2011/3/31	90.0	64.5	64.5	1.4	N	Y	10-100	上市
2911	麗嬰房	2011/3/31	55.6	22.1	22.1	2.5	N	N	10-100	上市
2912	統一超	2011/3/31	100.0	48.0	3.9	25.8	Y	N	100-500	上市
2913	農林	2011/3/31	18.2	3.5	0.7	25.6	N	N	10-100	上市
2915	潤泰全	2011/3/31	100.0	43.4	29.8	3.4	Y	Y	10-100	上市
2916	滿心	2011/3/31	40.0	16.0	9.3	4.3	N	N	1-10	上櫃

2920	海景	2011/3/31	50.0	73.2	22.3	2.3	Y	N	10-100	興櫃
3002	歐格	2011/3/31	44.4	47.8	47.8	0.9	N	N	10-100	上市
3003	健和興	2011/3/31	37.5	38.0	38.0	1.0	N	N	10-100	上市
3004	豐達科	2011/3/31	71.4	47.5	4.8	14.8	Y	N	1-10	上市
3005	神基	2011/3/31	85.7	39.5	10.4	8.3	Y	Y	10-100	上市
3006	晶豪科	2011/3/31	50.0	10.6	7.7	6.5	N	N	10-100	上市
3008	大立光	2011/3/31	50.0	22.1	11.9	4.2	N	N	10-100	上市
3010	華立	2011/3/31	60.0	29.1	25.8	2.3	Y	Y	10-100	上市
3011	今皓	2011/3/31	30.0	9.4	5.2	5.8	N	N	10-100	上市
3013	晟銘電	2011/3/31	37.5	44.0	43.9	0.9	N	N	10-100	上市
3014	聯陽	2011/3/31	60.0	18.0	7.0	8.5	Y	N	10-100	上市
3015	全漢	2011/3/31	25.0	22.2	16.0	1.6	N	N	10-100	上市
3017	奇鋳	2011/3/31	69.2	2.0	1.5	46.2	N	N	10-100	上市
3018	同開	2011/3/31	55.6	41.0	32.3	1.7	N	N	1-10	上市
3019	亞光	2011/3/31	30.0	17.4	17.3	1.7	N	N	10-100	上市
3021	衛展	2011/3/31	8.3	2.5	2.0	4.2	N	N	10-100	上市
3022	威達電	2011/3/31	85.7	40.1	39.4	2.2	N	Y	10-100	上市
3023	信邦	2011/3/31	50.0	9.7	6.5	7.7	N	Y	10-100	上市
3024	憶聲	2011/3/31	66.7	16.7	15.9	4.2	N	N	10-100	上市
3025	星通	2011/3/31	44.4	9.3	0.8	53.5	Y	Y	1-10	上市
3026	禾伸堂	2011/3/31	60.0	16.3	15.1	4.0	N	Y	10-100	上市
3027	盛達	2011/3/31	50.0	25.8	20.5	2.4	N	N	1-10	上市
3028	增你強	2011/3/31	70.0	19.8	14.0	5.0	N	N	10-100	上市
3029	零壹	2011/3/31	33.3	14.3	10.4	3.2	N	Y	1-10	上市
3030	德律	2011/3/31	42.9	36.4	35.2	1.2	N	N	10-100	上市
3031	佰鴻	2011/3/31	70.0	40.9	40.1	1.7	N	N	10-100	上市
3032	偉訓	2011/3/31	50.0	46.0	46.0	1.1	N	N	10-100	上市
3033	威健	2011/3/31	37.5	18.3	13.6	2.8	N	N	10-100	上市
3034	聯詠	2011/3/31	77.8	14.7	1.1	72.7	Y	N	10-100	上市
3035	智原	2011/3/31	50.0	14.8	0.5	98.0	Y	N	10-100	上市

3036	文晔	2011/3/31	28.6	10.9	10.9	2.6	N	N	10-100	上市
3037	欣興	2011/3/31	72.7	13.8	0.8	92.1	Y	Y	100-500	上市
3038	全台	2011/3/31	80.0	16.4	14.6	5.5	N	Y	10-100	上市
3040	遠見	2011/3/31	50.0	32.4	2.0	25.3	Y	Y	10-100	上市
3041	揚智	2011/3/31	33.3	21.1	1.9	17.6	Y	N	10-100	上市
3042	晶技	2011/3/31	33.3	4.6	3.2	10.4	N	N	10-100	上市
3043	科風	2011/3/31	33.3	14.7	14.7	2.3	N	N	10-100	上市
3044	健鼎	2011/3/31	25.0	2.9	1.6	15.7	N	N	10-100	上市
3045	台灣大	2011/3/31	55.6	38.4	35.9	1.6	Y	N	100-500	上市
3046	建碁	2011/3/31	60.0	31.3	4.8	12.4	Y	N	10-100	上市
3047	訊舟	2011/3/31	66.7	4.1	0.0	3,333.5	N	N	10-100	上市
3048	益登	2011/3/31	37.5	26.0	21.5	1.8	N	N	10-100	上市
3049	和鑫	2011/3/31	50.0	18.2	10.1	5.0	Y	N	10-100	上市
3050	鈺德	2011/3/31	75.0	17.5	1.9	38.7	Y	N	10-100	上市
3051	力特	2011/3/31	30.0	3.5	0.2	166.7	N	N	10-100	上市
3052	彛典	2011/3/31	25.0	30.8	26.6	0.9	N	Y	10-100	上市
3054	萬國	2011/3/31	58.3	48.1	35.9	1.6	Y	Y	1-10	上市
3054	6 寶盛證券	2011/3/31							1-10	上市
3055	蔚華科	2011/3/31	50.0	19.2	16.0	3.1	N	N	10-100	上市
3056	駿億	2011/3/31	50.0	48.7	48.6	1.0	N	N	1-10	上市
3057	喬鼎	2011/3/31	11.1	7.5	7.5	1.5	N	N	10-100	上市
3058	立德	2011/3/31	44.4	17.5	10.2	4.4	N	N	10-100	上市
3059	華晶科	2011/3/31	60.0	9.3	8.9	6.7	N	N	10-100	上市
3060	銘異	2011/3/31	20.0	6.6	6.6	3.0	N	N	10-100	上市
3061	璨圓	2011/3/31	11.1	1.3	1.3	8.3	N	N	10-100	上市
3062	建漢	2011/3/31	42.9	13.0	10.5	4.1	Y	N	10-100	上市
3064	泰偉	2011/3/31	50.0	43.8	41.0	1.2	N	N	1-10	上櫃
3066	李洲	2011/3/31	20.0	50.2	45.9	0.4	N	N	10-100	上櫃
3067	全域	2011/3/31	55.6	48.9	46.9	1.2	N	N	1-10	上櫃
3068	美磊	2011/3/31	30.0	19.1	15.6	1.9	Y	Y	1-10	上櫃
3069	寶晟	2011/3/31	28.6	54.1	54.1	0.5	N	N	1-10	上櫃

3071	協禧	2011/3/31	36.4	13.9	13.9	2.6	N	N	10-100	上櫃
3073	普格	2011/3/31	42.9	16.4	6.7	6.4	N	N	1-10	上櫃
3074	群環	2011/3/31	40.0	42.2	6.7	6.0	Y	N	10-100	興櫃
3075	億泰利	2011/3/31	22.2	7.0	6.2	3.6	N	N	1-10	興櫃
3078	僑威	2011/3/31	50.0	35.3	35.3	1.4	N	N	10-100	上櫃
3080	威力盟	2011/3/31	60.0	9.5	9.0	6.6	N	Y	10-100	上市
3083	網龍	2011/3/31	44.4	54.1	14.7	3.0	Y	N	1-10	上櫃
3085	久大	2011/3/31	20.0	13.4	13.4	1.5	N	N	1-10	上櫃
3086	華義	2011/3/31	14.3	19.5	19.5	0.7	N	N	1-10	上櫃
3087	翔準	2011/3/31	57.1	57.5	57.5	1.0	N	N	10-100	上櫃
3088	艾訊	2011/3/31	37.5	27.8	7.5	5.0	Y	N	1-10	上櫃
3089	展成	2011/3/31	55.6	23.7	23.1	2.4	N	N	1-10	上櫃
3092	鴻碩	2011/3/31	25.0	23.7	23.6	1.1	N	N	1-10	上櫃
3093	港建	2011/3/31	53.9	68.7	67.4	0.8	N	N	1-10	上櫃
3094	聯傑	2011/3/31	33.3	13.7	9.6	3.5	N	N	1-10	上市
3095	及成	2011/3/31	40.0	28.5	25.1	1.6	N	N	10-100	上櫃
3097	拍檔	2011/3/31	20.0	9.6	5.5	3.6	N	N	1-10	興櫃
3105	穩懋	2011/3/31	40.0	39.5	31.1	1.3	Y	N	10-100	興櫃
3114	好德	2011/3/31	40.0	25.8	24.7	1.6	N	N	1-10	上櫃
3115	寶島極	2011/3/31	33.3	41.8	41.8	0.8	N	N	1-10	上櫃
3118	進階	2011/3/31	30.0	14.1	8.7	3.5	N	N	1-10	上櫃
3122	笙泉	2011/3/31	40.0	21.1	14.6	2.7	N	N	1-10	興櫃
3126	信億	2011/3/31	25.0	15.1	15.1	1.7	N	N	1-10	上櫃
3127	能元	2011/3/31	75.0	57.9	17.6	4.3	Y	N	10-100	興櫃
3128	昇銳	2011/3/31	50.0	23.1	17.1	2.9	N	N	1-10	上櫃
3130	一零四	2011/3/31	75.0	39.0	37.4	2.0	N	N	1-10	上市
3131	弘塑	2011/3/31	37.5	36.4	33.8	1.1	N	N	1-10	興櫃
3138	耀登	2011/3/31	25.0	23.0	23.0	1.1	N	N	1-10	興櫃
3141	晶宏	2011/3/31	10.0	4.5	4.5	2.3	N	N	1-10	興櫃
3144	新揚科	2011/3/31	75.0	52.3	52.3	1.4	N	N	10-100	上櫃
3149	正達	2011/3/31	50.0	34.4	34.4	1.5	N	N	10-100	興櫃
3150	鈺寶	2011/3/31	28.6	12.1	8.7	3.3	N	N	1-10	興櫃

3152	璟德	2011/3/31	30.8	26.5	26.5	1.2	N	N	1-10	上櫃
3161	幸亞	2011/3/31	40.0	25.2	25.1	1.6	N	N	1-10	興櫃
3162	精確	2011/3/31	55.6	17.8	15.1	3.7	N	N	1-10	上櫃
3164	景岳	2011/3/31	20.0	8.7	8.7	2.3	N	N	1-10	上市
3166	偉僑	2011/3/31	57.1	34.0	18.4	3.1	N	N	1-10	公開發行
3167	大量	2011/3/31	40.0	39.7	39.5	1.0	N	N	1-10	興櫃
3168	眾福科	2011/3/31	28.6	10.3	8.4	3.4	N	N	1-10	興櫃
3169	亞信	2011/3/31	40.0	12.1	3.7	10.9	Y	N	1-10	上櫃
3171	天馳	2011/3/31	55.6	23.8	23.8	2.3	N	N	1-10	上櫃
3176	基亞	2011/3/31	50.0	22.0	14.9	3.4	Y	N	1-10	興櫃
3178	公準	2011/3/31	50.0	59.5	59.5	0.8	N	N	1-10	興櫃
3186	聯笙	2011/3/31	33.3	30.9	11.0	3.0	Y	N	1-10	公開發行
3188	安茂	2011/3/31	25.0	11.3	11.3	2.2	N	N	1-10	上櫃
3189	景碩	2011/3/31	50.0	39.9	39.0	1.3	N	N	10-100	上市
3191	和進	2011/3/31	16.7	25.2	25.2	0.7	N	N	1-10	上櫃
3202	樺晟	2011/3/31	37.5	28.3	19.3	1.9	N	N	1-10	上櫃
3205	佰研	2011/3/31	42.9	36.9	35.9	1.2	N	N	1-10	上櫃
3206	志豐	2011/3/31	10.0	45.2	42.2	0.2	N	N	1-10	上櫃
3207	耀勝	2011/3/31	30.0	11.0	8.6	3.5	N	N	1-10	上櫃
3209	全科	2011/3/31	40.0	23.2	19.2	2.1	N	N	1-10	上市
3211	順達科	2011/3/31	50.0	5.9	0.6	80.7	N	N	10-100	上櫃
3213	茂訊	2011/3/31	37.5	17.2	14.1	2.7	N	N	1-10	上櫃
3217	優群科	2011/3/31	50.0	16.4	11.9	4.2	N	Y	1-10	上櫃
3218	大學光	2011/3/31	37.5	45.0	45.0	0.8	N	N	1-10	上櫃
3219	倚強	2011/3/31	12.5	7.9	7.3	1.7	N	N	1-10	上櫃
3221	台嘉碩	2011/3/31	33.3	9.9	8.3	4.0	N	N	1-10	上櫃
3224	三顧	2011/3/31	37.5	33.1	30.9	1.2	N	N	1-10	上櫃
3226	至寶電	2011/3/31	33.3	26.7	26.7	1.3	N	N	1-10	上櫃
3227	原相	2011/3/31	71.4	14.9	9.4	7.6	Y	N	10-100	上櫃
3228	金麗	2011/3/31	30.0	15.3	14.1	2.1	N	N	1-10	上櫃

	科									
3229	晟鈦	2011/3/31	33.3	19.3	16.1	2.1	N	N	1-10	上市
3230	錦明	2011/3/31	33.3	33.1	33.1	1.0	N	N	10-100	上櫃
3231	緯創	2011/3/31	55.6	0.6	0.5	120.8	N	N	100-500	上市
3232	昱捷	2011/3/31	37.5	35.2	35.2	1.1	N	N	1-10	上櫃
3234	光環	2011/3/31	20.0	9.0	7.7	2.6	N	N	1-10	興櫃
3236	千如	2011/3/31	44.4	15.9	12.3	3.6	N	N	1-10	上櫃
3237	永洋	2011/3/31	40.0	18.6	18.5	2.2	N	N	1-10	興櫃
3252	海灣科	2011/3/31	66.7	67.6	61.4	1.1	N	N	1-10	上櫃
3257	虹冠電	2011/3/31	27.3	15.9	11.4	2.4	N	Y	1-10	興櫃
3259	鑫創	2011/3/31	44.4	4.9	4.9	9.1	N	N	1-10	上櫃
3260	威剛	2011/3/31	44.4	14.1	12.2	3.7	Y	Y	10-100	上櫃
3264	欣銓	2011/3/31	60.0	2.6	1.1	54.6	N	Y	10-100	上櫃
3265	台星科	2011/3/31	66.7	52.7	51.9	1.3	N	N	10-100	上櫃
3266	弘如洋	2011/3/31	42.9	67.9	64.1	0.7	N	N	1-10	上櫃
3268	海德威	2011/3/31	37.5	25.7	18.9	2.0	N	N	1-10	上櫃
3272	東碩	2011/3/31	30.0	52.9	52.8	0.6	N	N	1-10	興櫃
3276	宇環	2011/3/31	44.4	44.2	2.6	17.0	Y	N	1-10	上櫃
3282	商杰	2011/3/31	50.0	26.7	18.4	2.7	N	N	1-10	公開發行
3284	太普高	2011/3/31	40.0	21.2	20.8	1.9	N	N	1-10	上櫃
3285	微端	2011/3/31	30.0	28.3	28.3	1.1	N	N	1-10	興櫃
3287	廣寰科	2011/3/31	33.3	52.5	51.5	0.7	N	N	1-10	上櫃
3288	點晶	2011/3/31	25.0	8.9	6.9	3.7	N	N	1-10	上櫃
3289	宜特	2011/3/31	30.0	10.4	10.2	2.9	N	N	1-10	上櫃
3290	東浦	2011/3/31	40.0	5.8	5.8	6.9	N	N	1-10	上櫃
3291	遠翔科	2011/3/31	30.0	13.9	6.0	5.0	N	N	1-10	上櫃
3293	鈞象	2011/3/31	40.0	20.0	16.1	2.5	N	N	1-10	上櫃
3294	英濟	2011/3/31	30.0	33.8	32.1	0.9	N	N	10-100	上櫃
3296	勝德	2011/3/31	40.0	23.5	17.5	2.3	N	N	10-100	上市

3297	杭特	2011/3/31	62.5	43.7	43.7	1.4	N	N	1-10	上櫃
3299	帛漢	2011/3/31	30.0	5.8	4.7	6.5	N	N	1-10	上櫃
3301	鋰科	2011/3/31	27.3	7.5	5.0	5.4	N	N	10-100	興櫃
3303	岱稜	2011/3/31	30.0	13.0	8.7	3.5	N	N	1-10	上櫃
3305	昇貿	2011/3/31	50.0	35.7	35.1	1.4	N	N	10-100	上市
3306	鼎天	2011/3/31	50.0	37.7	14.3	3.5	Y	Y	1-10	上櫃
3307	遠業	2011/3/31	40.0	44.0	43.4	0.9	N	N	1-10	興櫃
3308	聯德	2011/3/31	50.0	60.9	40.1	1.3	N	N	1-10	上市
3309	拓洋	2011/3/31	42.9	90.5	90.5	0.5	N	N	1-10	興櫃
3310	佳穎	2011/3/31	60.0	29.4	23.5	2.6	N	N	1-10	上櫃
3311	閱暉	2011/3/31	61.5	36.8	3.8	16.4	Y	N	10-100	上市
3312	弘憶股	2011/3/31	10.0	18.1	16.0	0.6	N	N	1-10	上市
3313	斐成	2011/3/31	55.6	39.3	39.3	1.4	N	N	1-10	上櫃
3315	宣昶	2011/3/31	37.5	19.2	17.2	2.2	N	N	1-10	上市
3317	尼克森	2011/3/31	50.0	26.6	26.5	1.9	N	N	1-10	上櫃
3318	和光	2011/3/31	40.0	25.1	25.1	1.6	N	N	1-10	興櫃
3321	同泰	2011/3/31	20.0	11.6	11.0	1.8	N	N	10-100	公開發行
3322	建舜電	2011/3/31	30.0	24.7	20.3	1.5	N	N	1-10	上櫃
3323	加百裕	2011/3/31	28.6	4.6	1.8	16.1	N	N	10-100	上櫃
3324	雙鴻	2011/3/31	25.0	30.1	30.1	0.8	N	N	1-10	上櫃
3325	旭品	2011/3/31	28.6	12.8	5.5	5.2	N	N	1-10	上櫃
3332	幸康	2011/3/31	25.0	46.1	29.3	0.9	N	N	1-10	上櫃
3334	主向位	2011/3/31	42.9	27.6	26.7	1.6	N	N	1-10	興櫃
3338	泰碩	2011/3/31	57.1	31.7	27.0	2.1	N	N	1-10	興櫃
3339	泰谷	2011/3/31	10.0	11.9	11.9	0.8	N	N	10-100	上櫃
3342	飛虹高	2011/3/31	20.0	8.3	6.0	3.3	N	N	1-10	興櫃
3349	寶德	2011/3/31	28.6	11.4	11.4	2.5	N	N	1-10	興櫃
3354	律勝	2011/3/31	40.0	71.4	71.0	0.6	N	N	1-10	上櫃
3356	奇偶	2011/3/31	50.0	29.3	24.1	2.1	N	N	1-10	上市
3360	尚立	2011/3/31	50.0	25.8	20.0	2.5	N	N	1-10	上櫃
3361	快特	2011/3/31	50.0	25.7	17.1	2.9	Y	N	1-10	興櫃

3362	先進光	2011/3/31	-	6.6	5.6	-	N	N	1-10	上櫃
3363	上詮	2011/3/31	30.0	28.5	27.3	1.1	N	N	1-10	興櫃
3367	英華達	2011/3/31	60.0	64.6	31.8	1.9	Y	N	10-100	上市
3372	典範	2011/3/31	25.0	1.3	1.3	18.9	N	N	10-100	上櫃
3373	熱映	2011/3/31	70.0	51.5	11.2	6.2	Y	N	1-10	上櫃
3374	精材	2011/3/31	71.4	56.7	16.2	4.4	Y	N	10-100	興櫃
3376	新日興	2011/3/31	40.0	35.8	35.8	1.1	N	N	10-100	上市
3379	彬台	2011/3/31	58.3	60.0	44.5	1.3	Y	Y	1-10	興櫃
3380	明泰	2011/3/31	57.1	37.3	4.5	12.7	Y	Y	10-100	上市
3383	新世紀	2011/3/31	40.0	12.6	9.0	4.4	N	N	10-100	上市
3388	崇越電	2011/3/31	20.0	27.7	27.0	0.7	N	N	1-10	上櫃
3389	志遠	2011/3/31	25.0	9.3	6.4	3.9	N	N	1-10	上櫃
3390	旭軟	2011/3/31	20.0	18.8	4.0	5.0	Y	N	1-10	上櫃
3394	龍泰	2011/3/31	20.0	9.6	7.8	2.6	N	N	1-10	興櫃
3396	普樺	2011/3/31	57.1	17.3	6.5	8.8	N	N	1-10	興櫃
3397	協泰	2011/3/31	28.6	36.5	36.4	0.8	N	N	1-10	公開發行
3402	漢科	2011/3/31	37.5	10.7	10.7	3.5	N	N	1-10	上櫃
3406	玉晶光	2011/3/31	25.0	56.8	56.8	0.4	N	N	1-10	上市
3408	常憶	2011/3/31	30.0	32.7	28.5	1.1	N	N	1-10	興櫃
3411	宜揚	2011/3/31	16.7	6.8	5.3	3.1	N	N	1-10	興櫃
3413	沛鑫	2011/3/31	14.3	24.3	23.7	0.6	N	N	10-100	興櫃
3414	榮眾	2011/3/31	57.1	50.7	23.2	2.5	N	N	1-10	興櫃
3416	融程電	2011/3/31	30.0	24.7	11.9	2.5	Y	Y	1-10	上櫃
3419	譚裕	2011/3/31	20.0	15.5	14.1	1.4	N	N	1-10	上市
3422	億泰興	2011/3/31	40.0	26.3	14.2	2.8	Y	Y	1-10	興櫃
3423	聚興	2011/3/31	28.6	6.7	5.6	5.1	N	N	1-10	興櫃
3428	光耀科	2011/3/31	75.0	42.6	42.1	1.8	N	N	1-10	公開發行
3429	彥陽	2011/3/31	40.0	18.6	14.2	2.8	N	N	1-10	興櫃

3431	長天	2011/3/31	37.5	16.3	13.6	2.8	N	N	1-10	上櫃
3432	台端	2011/3/31	37.5	45.2	45.2	0.8	N	N	1-10	上市
3434	哲固	2011/3/31	30.0	8.9	6.3	4.8	N	N	1-10	上櫃
3435	德之傑	2011/3/31	25.0	48.8	45.8	0.6	N	N	1-10	興櫃
3438	類比科	2011/3/31	40.0	10.2	10.2	3.9	N	N	1-10	上櫃
3441	聯一光	2011/3/31	40.0	13.7	12.2	3.3	N	N	1-10	上櫃
3443	創意	2011/3/31	44.4	35.2	0.2	277.8	Y	N	10-100	上市
3444	利機	2011/3/31	30.0	15.6	15.6	1.9	N	N	1-10	上櫃
3450	聯鈞	2011/3/31	33.3	8.3	7.0	4.8	N	N	1-10	上市
3452	益通	2011/3/31	42.9	11.4	11.4	3.8	N	N	10-100	上櫃
3454	晶睿	2011/3/31	30.0	10.6	6.2	4.9	N	N	1-10	上櫃
3455	由田	2011/3/31	40.0	10.7	10.7	3.8	N	N	1-10	上櫃
3465	祥業	2011/3/31	25.0	12.0	12.0	2.1	N	N	1-10	上櫃
3466	致振	2011/3/31	30.0	28.0	24.5	1.2	N	N	1-10	上櫃
3471	雅士	2011/3/31	20.0	50.6	42.6	0.5	Y	N	1-10	興櫃
3472	友荃	2011/3/31	30.0	21.9	21.9	1.4	N	N	1-10	興櫃
3474	華亞科	2011/3/31	87.5	32.4	5.1	17.2	Y	N	100-500	上市
3475	富晶	2011/3/31	25.0	19.8	15.2	1.6	N	N	1-10	公開發行
3479	安勤	2011/3/31	50.0	28.4	24.1	2.1	N	N	1-10	上櫃
3481	奇美電	2011/3/31	50.0	12.5	8.5	5.9	Y	Y	500-1000	上市
3483	力致	2011/3/31	45.5	5.9	3.4	13.3	N	N	1-10	上櫃
3484	崧騰	2011/3/31	28.6	6.5	5.1	5.6	N	N	1-10	上櫃
3489	筌寶	2011/3/31	37.5	21.3	21.3	1.8	N	N	1-10	上櫃
3490	單井	2011/3/31	42.9	13.8	13.8	3.1	N	N	1-10	上櫃
3491	昇達科	2011/3/31	30.0	7.2	6.0	5.0	N	N	1-10	上櫃
3492	長盛	2011/3/31	37.5	47.6	46.5	0.8	N	N	1-10	興櫃
3494	誠研	2011/3/31	22.2	17.7	14.9	1.5	N	N	10-100	上市
3496	大朋電	2011/3/31	37.5	48.6	45.1	0.8	N	N	1-10	興櫃
3498	陽程	2011/3/31	37.5	34.3	34.3	1.1	N	N	1-10	上櫃
3499	環天	2011/3/31	37.5	28.0	17.3	2.2	N	N	1-10	上櫃

	科									
3501	維熹	2011/3/31	66.7	36.4	13.7	4.9	Y	N	10-100	上市
3502	鉅航	2011/3/31	85.7	51.9	51.3	1.7	N	N	1-10	公開發行
3503	東又悅	2011/3/31	33.3	44.4	44.4	0.8	N	N	1-10	興櫃
3504	揚明光	2011/3/31	25.0	47.2	9.6	2.6	Y	N	10-100	上市
3505	聯線上	2011/3/31	66.7	82.7	82.7	0.8	N	N	1-10	興櫃
3507	力群	2011/3/31	44.4	75.7	75.7	0.6	N	N	1-10	興櫃
3508	位速	2011/3/31	50.0	6.4	5.3	9.4	N	N	1-10	上櫃
3511	矽瑪	2011/3/31	30.0	46.5	46.5	0.7	N	N	1-10	上櫃
3512	能緹	2011/3/31	25.0	25.0	25.0	1.0	N	N	1-10	上櫃
3514	昱晶	2011/3/31	25.0	6.1	6.1	4.1	N	N	10-100	上市
3515	華擎	2011/3/31	55.6	58.7	58.7	1.0	N	N	10-100	上市
3516	亞帝歐	2011/3/31	42.9	31.5	31.5	1.4	N	N	1-10	上櫃
3517	洲磊	2011/3/31	40.0	56.9	41.4	1.0	Y	N	10-100	興櫃
3518	柏騰	2011/3/31	11.1	10.0	6.7	1.7	N	N	1-10	上市
3519	綠能	2011/3/31	44.4	32.6	6.2	7.2	Y	N	10-100	上市
3520	振維	2011/3/31	30.0	20.6	1.8	16.4	Y	N	1-10	上櫃
3521	鴻翊	2011/3/31	42.9	22.7	22.7	1.9	N	N	1-10	上櫃
3522	宏森	2011/3/31	50.0	21.7	17.4	2.9	N	N	1-10	上櫃
3523	迎輝	2011/3/31	37.5	59.1	59.1	0.6	N	N	10-100	上櫃
3524	正勛	2011/3/31	14.3	25.7	25.7	0.6	N	N	1-10	興櫃
3526	凡甲	2011/3/31	40.0	8.9	3.0	13.6	N	N	1-10	上櫃
3527	聚積	2011/3/31	36.4	7.1	3.8	9.6	N	N	1-10	上櫃
3528	安馳	2011/3/31	30.0	49.5	49.5	0.6	N	N	1-10	興櫃
3529	力旺	2011/3/31	25.0	17.2	10.9	2.3	Y	Y	1-10	興櫃
3530	晶相光	2011/3/31	100.0	78.7	72.2	1.4	Y	N	1-10	興櫃
3531	先益	2011/3/31	50.0	27.1	26.0	1.9	N	N	1-10	上櫃
3532	台勝科	2011/3/31	58.3	46.1	21.3	2.7	Y	N	10-100	上市
3533	嘉澤	2011/3/31	50.0	34.1	34.0	1.5	N	N	1-10	上市
3534	雷凌	2011/3/31	45.5	3.6	2.6	17.7	N	N	10-100	上市
3535	晶彩	2011/3/31	9.1	11.9	11.9	0.8	N	N	1-10	上市

	科									
3536	誠創	2011/3/31	30.0	13.7	13.7	2.2	N	N	10-100	上市
3537	堡達	2011/3/31	30.0	15.0	15.0	2.0	N	N	1-10	上櫃
3538	曜鵬	2011/3/31	37.5	19.0	8.0	4.7	N	N	1-10	興櫃
3540	曜越	2011/3/31	60.0	47.1	41.7	1.4	N	N	1-10	上櫃
3541	西柏	2011/3/31	20.0	9.8	4.5	4.5	N	N	1-10	上櫃
3543	州巧	2011/3/31	25.0	11.2	7.7	3.3	N	N	1-10	興櫃
3544	宣茂 科	2011/3/31	20.0	1.3	1.3	15.6	N	N	1-10	興櫃
3545	旭曜	2011/3/31	40.0	38.3	6.5	6.2	Y	N	10-100	上市
3546	宇峻	2011/3/31	50.0	26.5	19.4	2.6	N	N	1-10	上櫃
3548	兆利	2011/3/31	50.0	33.3	30.4	1.7	N	N	1-10	上櫃
3549	光宸	2011/3/31	57.1	13.0	9.7	5.9	N	N	1-10	公開 發行
3550	聯穎	2011/3/31	20.0	11.1	11.1	1.8	N	N	1-10	上市
3551	世禾	2011/3/31	30.0	24.9	24.9	1.2	N	N	1-10	上櫃
3552	同致	2011/3/31	63.6	20.9	16.6	3.8	N	N	1-10	上櫃
3553	力積	2011/3/31	55.6	9.1	3.8	14.7	Y	Y	1-10	上櫃
3554	精品	2011/3/31	30.0	46.6	44.4	0.7	N	N	1-10	興櫃
3555	擎泰	2011/3/31	33.3	3.2	3.0	11.2	N	N	1-10	興櫃
3556	禾瑞 亞	2011/3/31	62.5	19.4	14.0	4.5	Y	N	1-10	上櫃
3557	嘉威	2011/3/31	37.5	5.3	5.2	7.2	N	N	10-100	上市
3558	神準	2011/3/31	30.0	53.2	26.3	1.1	Y	N	1-10	興櫃
3559	全智 科	2011/3/31	30.0	4.8	2.1	14.2	N	N	10-100	上市
3560	建欣 科	2011/3/31	20.0	45.6	45.6	0.4	N	N	1-10	興櫃
3561	昇陽 科	2011/3/31	21.4	2.0	2.0	10.7	N	N	10-100	上市
3562	頂晶 科	2011/3/31	30.0	59.0	12.6	2.4	Y	N	1-10	上櫃
3563	牧德	2011/3/31	30.0	20.4	9.0	3.3	Y	N	1-10	興櫃
3564	其陽	2011/3/31	30.0	15.7	7.6	3.9	N	N	1-10	興櫃
3565	奧圖 碼	2011/3/31	42.9	70.0	12.6	3.4	Y	N	1-10	興櫃
3566	太陽 光	2011/3/31	8.3	6.6	6.6	1.3	N	N	10-100	興櫃

3567	逸昌	2011/3/31	27.3	3.2	2.0	13.6	N	N	1-10	上櫃
3568	馥鴻	2011/3/31	50.0	62.6	44.6	1.1	N	N	1-10	興櫃
3570	大塚	2011/3/31	50.0	41.8	38.7	1.3	N	N	1-10	上櫃
3571	兆宏	2011/3/31	42.9	35.3	5.3	8.0	Y	N	1-10	興櫃
3572	宏芯	2011/3/31	22.2	18.8	12.8	1.7	N	N	1-10	興櫃
3573	穎台	2011/3/31	22.2	3.5	3.5	6.4	N	N	10-100	上市
3575	琉明	2011/3/31	25.0	21.1	21.1	1.2	N	N	1-10	興櫃
3576	新日光	2011/3/31	37.5	2.1	0.8	44.6	Y	N	10-100	上市
3577	泓格	2011/3/31	40.0	44.7	41.9	1.0	N	N	1-10	上櫃
3579	尙志	2011/3/31	41.7	60.6	17.1	2.4	Y	N	1-10	上市
3580	友威科	2011/3/31	40.0	33.8	21.2	1.9	N	N	1-10	上櫃
3581	博磊	2011/3/31	12.5	22.8	22.8	0.6	N	N	1-10	興櫃
3582	凌耀	2011/3/31	30.0	11.9	2.7	11.3	N	N	1-10	上櫃
3584	介面	2011/3/31	9.1	4.6	4.2	2.2	N	N	1-10	上市
3585	聯致	2011/3/31	60.0	35.3	18.6	3.2	Y	Y	10-100	興櫃
3586	鉸達	2011/3/31	30.0	28.1	27.7	1.1	N	N	1-10	興櫃
3587	閱康	2011/3/31	20.0	18.3	12.7	1.6	N	N	1-10	上櫃
3588	通嘉	2011/3/31	42.9	13.4	12.2	3.5	N	N	1-10	上市
3590	時緯	2011/3/31	58.3	47.0	12.1	4.8	Y	N	1-10	興櫃
3591	艾笛森	2011/3/31	33.3	6.7	4.2	8.0	N	N	1-10	上市
3592	瑞鼎	2011/3/31	50.0	22.0	22.0	2.3	N	N	1-10	興櫃
3593	力銘	2011/3/31	41.7	43.3	5.6	7.4	Y	N	10-100	上市
3594	磐儀	2011/3/31	30.0	10.0	6.4	4.7	N	N	1-10	興櫃
3595	山太士	2011/3/31	50.0	27.1	22.2	2.3	N	N	1-10	興櫃
3596	智易	2011/3/31	40.0	37.0	18.7	2.1	Y	N	10-100	上市
3597	映興	2011/3/31	37.5	87.5	87.5	0.4	N	N	1-10	興櫃
3598	奕力	2011/3/31	55.6	4.6	4.6	12.2	N	N	1-10	興櫃
3599	旺能	2011/3/31	57.1	59.4	16.1	3.6	Y	N	10-100	興櫃
3601	前源	2011/3/31	40.0	27.3	7.1	5.7	Y	Y	1-10	興櫃
3603	連營	2011/3/31	20.0	26.6	26.6	0.8	N	N	1-10	興櫃
3604	立碁光	2011/3/31	30.0	79.3	8.7	3.4	Y	N	1-10	興櫃
3605	宏致	2011/3/31	20.0	19.1	19.1	1.1	N	N	10-100	上市

3606	特佳	2011/3/31	37.5	20.0	20.0	1.9	N	N	1-10	興櫃
3607	谷崧	2011/3/31	30.0	12.6	12.6	2.4	N	N	10-100	上市
3609	東林	2011/3/31	40.0	9.4	4.6	8.6	N	N	1-10	興櫃
3610	啓耀	2011/3/31	33.3	31.6	2.6	12.8	Y	N	10-100	興櫃
3611	鼎翰	2011/3/31	42.9	42.0	7.7	5.6	Y	N	1-10	上櫃
3613	碩達	2011/3/31	25.0	23.2	22.0	1.1	N	Y	1-10	興櫃
3615	安可	2011/3/31	33.3	49.1	6.3	5.3	Y	N	1-10	上櫃
3616	宏瀨	2011/3/31	50.0	13.3	8.7	5.7	N	N	1-10	興櫃
3617	碩天	2011/3/31	30.0	24.5	18.7	1.6	N	N	1-10	上市
3620	日月鴻	2011/3/31	85.7	57.5	14.7	5.8	Y	N	10-100	興櫃
3622	洋華	2011/3/31	37.5	24.3	19.4	1.9	Y	Y	10-100	上市
3623	富晶通	2011/3/31	33.3	42.5	7.6	4.4	Y	N	1-10	上櫃
3624	光韻	2011/3/31	66.7	21.8	10.4	6.4	Y	N	1-10	興櫃
3625	西勝	2011/3/31	20.0	23.6	23.6	0.9	N	N	1-10	上櫃
3628	盈正	2011/3/31	50.0	57.7	3.8	13.2	Y	N	1-10	上櫃
3629	卓韋	2011/3/31	40.0	25.5	16.7	2.4	Y	N	1-10	上櫃
3630	新鉅科	2011/3/31	27.3	21.7	21.2	1.3	N	N	1-10	上櫃
3631	晟楠	2011/3/31	37.5	49.6	49.1	0.8	N	N	1-10	上櫃
3632	研勤	2011/3/31	28.6	33.0	24.6	1.2	N	N	1-10	興櫃
3633	云光	2011/3/31	20.0	21.7	21.7	0.9	N	N	1-10	興櫃
3634	正翰	2011/3/31	71.4	68.9	68.9	1.0	N	N	1-10	興櫃
3635	晶量	2011/3/31	30.0	9.6	6.2	4.8	N	N	1-10	興櫃
3636	晶越	2011/3/31	30.0	18.0	17.8	1.7	N	N	1-10	興櫃
3637	鉅景	2011/3/31	30.0	5.0	3.2	9.4	N	N	1-10	興櫃
3638	IML	2011/3/31	16.7	30.8	27.2	0.6	N	N	1-10	上市
3642	駿熠	2011/3/31	20.0	19.6	19.6	1.0	N	N	1-10	興櫃
3643	台睿	2011/3/31	50.0	7.4	5.7	8.8	N	N	1-10	興櫃
3644	凌嘉科	2011/3/31	55.6	60.3	59.2	0.9	N	N	1-10	興櫃
3645	達邁	2011/3/31	33.3	20.7	4.5	7.4	Y	N	1-10	興櫃
3646	艾恩特	2011/3/31	33.3	15.6	12.7	2.6	N	N	1-10	興櫃
3647	旭晶	2011/3/31	20.0	10.3	8.5	2.4	N	N	10-100	興櫃
3649	長裕	2011/3/31	30.0	10.5	3.4	8.9	N	N	1-10	興櫃

3651	KY 天鵬	2011/3/31	10.0	-	-	-	N	N	1-10	興櫃
3652	精聯	2011/3/31	30.0	60.3	10.0	3.0	Y	N	1-10	上櫃
3653	健策	2011/3/31	30.0	49.1	48.8	0.6	N	N	1-10	上市
3656	聯勝	2011/3/31	30.0	11.3	11.1	2.7	N	N	10-100	興櫃
3657	大衛	2011/3/31	40.0	57.3	23.3	1.7	Y	N	1-10	興櫃
3659	百辰	2011/3/31	25.0	27.5	25.6	1.0	N	N	1-10	興櫃
3661	KY 世芯	2011/3/31	-	1.8	-	-	N	N	1-10	興櫃
3662	樂陞	2011/3/31	40.0	28.9	27.4	1.5	N	N	1-10	興櫃
3664	KY 安瑞	2011/3/31	25.0	45.0	-	-	N	N	1-10	上櫃
3666	光耀	2011/3/31	30.0	22.0	4.1	7.3	Y	N	1-10	興櫃
3669	圓展	2011/3/31	45.5	62.1	23.6	1.9	Y	N	1-10	興櫃
3671	摩幻	2011/3/31	42.9	47.3	47.3	0.9	N	N	<1	興櫃
3673	TPK	2011/3/31	-	0.2	-	-	N	N	10-100	上市
3674	康訊	2011/3/31	50.0	21.9	19.6	2.6	N	N	1-10	興櫃
3675	德微	2011/3/31	40.0	43.2	41.9	1.0	N	N	1-10	興櫃
3678	聯享	2011/3/31	30.0	20.2	18.2	1.7	N	N	1-10	興櫃
3679	新至 陞	2011/3/31	54.6	44.0	15.4	3.5	N	N	1-10	興櫃
3680	家登	2011/3/31	30.0	34.3	33.2	0.9	N	N	1-10	興櫃
3681	實盈	2011/3/31	30.0	50.0	36.6	0.8	N	N	10-100	興櫃
3684	榮昌	2011/3/31	30.0	42.3	41.1	0.7	N	Y	1-10	興櫃
3685	政翔	2011/3/31	12.5	7.3	4.6	2.7	N	N	1-10	上櫃
3686	達能	2011/3/31	20.0	9.2	0.1	181.8	Y	N	10-100	上市
3687	歐買 尬	2011/3/31	30.0	25.0	16.8	1.8	N	N	1-10	興櫃
3689	湧德	2011/3/31	28.6	6.4	5.3	5.4	N	N	1-10	興櫃
3690	群豐	2011/3/31	50.0	32.0	6.9	7.3	Y	N	10-100	興櫃
3691	碩禾	2011/3/31	46.2	63.4	4.1	11.3	Y	N	1-10	上櫃
3693	營邦	2011/3/31	33.3	62.1	62.1	0.5	N	N	1-10	興櫃
3694	海華	2011/3/31	40.0	48.0	45.2	0.9	N	N	1-10	興櫃
3697	KY 晨星	2011/3/31	20.0	0.0	0.0	2,000. 0	N	N	10-100	上市
3698	隆達	2011/3/31	42.9	51.8	21.7	2.0	Y	N	10-100	興櫃
3701	大眾 控	2011/3/31	42.9	73.3	72.6	0.6	Y	Y	10-100	上市

3702	大聯大	2011/3/31	33.3	8.5	5.1	6.6	N	N	100-500	上市
3703	欣陸	2011/3/31	55.6	48.5	45.6	1.2	Y	N	10-100	上市
3704	合勤控	2011/3/31	8.3	20.5	-	-	N	Y	10-100	上市
4102	永日	2011/3/31	50.0	25.9	3.8	13.3	Y	N	1-10	上櫃
4103	百略	2011/3/31	50.0	49.9	49.9	1.0	N	N	10-100	上櫃
4104	佳醫	2011/3/31	66.7	25.4	25.2	2.6	N	Y	10-100	上市
4105	東洋	2011/3/31	50.0	20.6	17.8	2.8	Y	N	10-100	上櫃
4106	雅博	2011/3/31	50.0	40.9	40.9	1.2	N	N	1-10	上市
4107	邦特	2011/3/31	30.0	7.0	5.0	6.0	N	Y	1-10	上櫃
4108	懷特	2011/3/31	50.0	15.6	3.3	15.1	Y	Y	10-100	上市
4109	加捷	2011/3/31	50.0	16.8	11.2	4.5	N	N	1-10	上櫃
4111	濟生	2011/3/31	45.5	14.2	11.9	3.8	N	N	1-10	上櫃
4113	聯上	2011/3/31	57.1	34.1	34.1	1.7	N	N	1-10	上櫃
4114	健喬	2011/3/31	60.0	27.7	27.6	2.2	N	N	1-10	上櫃
4116	三豐醫	2011/3/31	50.0	64.4	62.9	0.8	N	N	1-10	興櫃
4117	普生	2011/3/31	30.0	28.3	28.3	1.1	N	N	1-10	興櫃
4119	旭富	2011/3/31	57.1	49.5	28.1	2.0	Y	N	1-10	上市
4120	友華	2011/3/31	70.0	53.1	52.8	1.3	N	N	1-10	上櫃
4121	優盛	2011/3/31	37.5	33.7	31.8	1.2	N	N	1-10	上櫃
4123	晟德	2011/3/31	25.0	20.0	16.6	1.5	N	N	1-10	上櫃
4124	期美	2011/3/31	40.0	51.2	51.2	0.8	N	N	1-10	興櫃
4126	太醫	2011/3/31	25.0	7.2	7.2	3.5	N	N	1-10	上櫃
4127	天良	2011/3/31	37.5	31.4	29.2	1.3	N	N	1-10	上櫃
4128	中天	2011/3/31	50.0	13.3	11.2	4.5	N	Y	10-100	上櫃
4129	聯合	2011/3/31	30.0	7.6	7.6	4.0	N	N	1-10	上櫃
4130	健亞	2011/3/31	25.0	31.8	31.5	0.8	N	N	1-10	興櫃
4131	晶宇	2011/3/31	42.9	24.4	24.4	1.8	N	N	1-10	上櫃
4132	國鼎	2011/3/31	40.0	8.3	8.3	4.8	N	N	1-10	興櫃
4133	亞諾法	2011/3/31	16.7	8.6	8.6	2.0	N	N	1-10	上市
4134	台欣生	2011/3/31	40.0	24.6	24.6	1.6	N	N	1-10	興櫃
4135	天賜爾	2011/3/31	33.3	28.2	19.3	1.7	N	N	1-10	興櫃

4138	曜亞	2011/3/31	45.5	45.8	10.6	4.3	Y	N	1-10	上櫃
4139	KY 馬光	2011/3/31	28.6	45.3	45.3	0.6	N	N	1-10	興櫃
4140	康富	2011/3/31	30.0	61.5	61.5	0.5	N	N	1-10	興櫃
4142	國光 生	2011/3/31	36.4	33.3	30.6	1.2	Y	N	10-100	興櫃
4145	KY 繁葵	2011/3/31	14.3	11.2	-	-	N	N	1-10	興櫃
4147	中裕	2011/3/31	14.3	1.1	-	-	N	N	10-100	興櫃
4150	優你 康	2011/3/31	28.6	16.1	13.7	2.1	N	N	1-10	興櫃
4151	明躍	2011/3/31	50.0	71.3	71.3	0.7	N	N	1-10	興櫃
4153	鈺緯	2011/3/31	40.0	63.0	54.9	0.7	N	N	1-10	興櫃
4155	訊映	2011/3/31	50.0	8.6	-	-	N	N	1-10	興櫃
4205	恆義	2011/3/31	66.7	54.6	53.8	1.2	N	N	1-10	上櫃
4207	環泰	2011/3/31	70.0	46.1	45.7	1.5	N	Y	10-100	上櫃
4303	信立	2011/3/31	62.5	11.2	7.4	8.5	N	N	1-10	上櫃
4304	勝昱	2011/3/31	12.5	23.7	23.2	0.5	N	N	1-10	上櫃
4305	世坤	2011/3/31	60.0	57.9	57.9	1.0	N	N	1-10	上櫃
4306	炎洲	2011/3/31	62.5	29.4	27.1	2.3	N	N	10-100	上市
4401	東隆 興	2011/3/31	66.7	30.5	27.3	2.4	N	N	10-100	上櫃
4402	福大	2011/3/31	37.5	13.7	12.3	3.0	N	N	1-10	上櫃
4406	新昕	2011/3/31	77.8	48.3	43.3	1.8	N	N	1-10	上櫃
4408	聯明 行動	2011/3/31	85.7	10.1	10.1	8.5	N	N	1-10	上櫃
4413	飛寶	2011/3/31	71.4	31.5	30.4	2.4	N	N	10-100	上櫃
4414	如興	2011/3/31	30.0	15.9	15.9	1.9	N	N	1-10	上市
4415	美嘉 電	2011/3/31	28.6	2.6	2.6	11.1	N	N	1-10	上櫃
4416	三圓	2011/3/31	71.4	57.1	57.1	1.3	N	N	1-10	上櫃
4417	金洲	2011/3/31	57.1	32.7	32.7	1.8	N	N	1-10	上櫃
4419	松懋	2011/3/31	37.5	19.8	18.9	2.0	N	N	1-10	上櫃
4420	光明	2011/3/31	25.0	43.3	43.3	0.6	N	N	1-10	上櫃
4426	利勤	2011/3/31	25.0	43.6	43.6	0.6	N	N	1-10	上櫃
4427	展頌	2011/3/31	40.0	28.9	26.0	1.5	N	N	10-100	興櫃
4429	聚紡	2011/3/31	50.0	29.2	28.3	1.8	N	N	1-10	上櫃
4430	耀億	2011/3/31	50.0	66.9	66.9	0.8	N	N	1-10	興櫃

4502	源恆	2011/3/31	50.0	26.5	26.3	1.9	N	N	1-10	上櫃
4503	金雨	2011/3/31	60.0	20.4	20.4	2.9	N	N	1-10	上櫃
4506	崇友	2011/3/31	55.6	59.7	58.0	1.0	N	N	10-100	上櫃
4510	高鋒	2011/3/31	40.0	20.1	19.7	2.0	Y	Y	1-10	上櫃
4513	福裕	2011/3/31	62.5	25.0	25.0	2.5	N	Y	1-10	上櫃
4523	永彰	2011/3/31	100.0	28.1	2.6	38.6	Y	Y	1-10	上櫃
4526	東台	2011/3/31	33.3	19.4	18.5	1.8	N	N	10-100	上市
4527	方土霖	2011/3/31	77.8	47.9	47.4	1.6	N	N	1-10	上櫃
4528	江興鍛	2011/3/31	57.1	55.3	55.2	1.0	N	N	1-10	上櫃
4529	力武	2011/3/31	62.5	31.4	31.4	2.0	N	N	1-10	上櫃
4530	宏易	2011/3/31	44.4	17.5	17.5	2.6	N	N	10-100	上櫃
4532	瑞智	2011/3/31	54.6	28.2	4.0	13.6	Y	N	10-100	上市
4533	協易機	2011/3/31	33.3	27.8	27.6	1.2	N	N	10-100	上櫃
4534	慶騰	2011/3/31	30.0	29.5	28.5	1.1	N	N	1-10	上櫃
4535	至興	2011/3/31	50.0	49.8	48.3	1.0	N	N	1-10	上櫃
4609	唐鋒	2011/3/31	33.3	55.6	55.6	0.6	N	N	1-10	上櫃
4702	中美實	2011/3/31	36.4	7.6	7.0	5.2	N	Y	1-10	上櫃
4703	金美能	2011/3/31	44.4	27.2	27.2	1.6	N	Y	1-10	上櫃
4706	大恭	2011/3/31	57.1	51.8	48.3	1.2	N	N	1-10	上櫃
4707	磐亞	2011/3/31	71.4	76.7	41.2	1.7	Y	Y	10-100	上櫃
4711	永純	2011/3/31	57.1	56.2	55.3	1.0	N	N	1-10	上櫃
4712	南璋	2011/3/31	66.7	12.8	12.8	5.2	N	N	1-10	上櫃
4714	永捷	2011/3/31	55.6	12.7	10.9	5.1	N	Y	1-10	上櫃
4716	大立	2011/3/31	75.0	20.3	18.1	4.1	N	N	1-10	上櫃
4720	德淵	2011/3/31	40.0	34.2	31.9	1.3	N	N	1-10	上櫃
4721	美琪瑪	2011/3/31	33.3	42.4	31.3	1.1	N	N	1-10	上櫃
4722	國精化	2011/3/31	44.4	17.0	14.4	3.1	N	N	1-10	上櫃
4725	信昌化	2011/3/31	42.9	53.6	7.7	5.6	Y	N	10-100	上市
4726	永昕	2011/3/31	18.2	4.8	3.5	5.2	N	N	1-10	興櫃
4728	雙美	2011/3/31	7.7	6.5	6.5	1.2	N	N	1-10	興櫃

4729	熒茂	2011/3/31	22.2	51.3	14.3	1.6	Y	N	1-10	上櫃
4731	東宇	2011/3/31	14.3	15.8	14.6	1.0	N	N	1-10	興櫃
4732	彥臣	2011/3/31	20.0	15.6	15.6	1.3	N	N	1-10	興櫃
4733	上緯	2011/3/31	30.0	30.1	29.9	1.0	N	N	1-10	上市
4734	國維	2011/3/31	12.5	19.1	19.1	0.7	N	N	1-10	興櫃
4735	豪展	2011/3/31	20.0	39.8	38.0	0.5	N	N	1-10	興櫃
4736	泰博	2011/3/31	40.0	28.6	27.9	1.4	N	N	1-10	上櫃
4737	華廣	2011/3/31	20.0	11.5	9.8	2.0	N	N	1-10	上市
4738	尙化	2011/3/31	44.4	48.4	9.5	4.7	Y	N	1-10	興櫃
4739	康普	2011/3/31	44.4	48.2	44.8	1.0	N	N	1-10	興櫃
4740	慕德生	2011/3/31	8.3	1.9	-	-	N	N	1-10	興櫃
4741	泓瀚	2011/3/31	30.0	55.4	54.3	0.6	N	N	1-10	興櫃
4743	合一	2011/3/31	33.3	21.2	2.3	14.2	Y	N	1-10	興櫃
4744	皇將	2011/3/31	28.6	63.8	63.8	0.5	N	N	1-10	興櫃
4745	KY 合富	2011/3/31	37.5	26.4	24.2	1.6	N	N	1-10	興櫃
4746	台耀	2011/3/31	41.7	20.6	20.6	2.0	N	N	1-10	興櫃
4747	強生	2011/3/31	42.9	39.5	28.0	1.5	N	N	1-10	興櫃
4749	新應材	2011/3/31	20.0	7.0	7.0	2.9	N	N	1-10	興櫃
4903	聯光通	2011/3/31	87.5	20.4	16.3	5.4	Y	Y	1-10	上櫃
4904	遠傳	2011/3/31	66.7	43.6	42.9	1.6	Y	Y	100-500	上市
4905	台聯電	2011/3/31	25.0	12.5	9.7	2.6	N	N	1-10	上櫃
4906	正文	2011/3/31	33.3	1.4	1.1	30.0	N	N	10-100	上市
4907	春雨開	2011/3/31	42.9	19.2	19.2	2.2	N	N	1-10	上櫃
4908	前鼎	2011/3/31	87.5	35.5	33.4	2.6	N	N	1-10	上櫃
4909	新復興	2011/3/31	50.0	17.6	17.6	2.8	N	N	1-10	上櫃
4911	德英	2011/3/31	25.0	32.5	32.5	0.8	N	N	1-10	興櫃
4912	KY 聯德	2011/3/31	42.9	68.3	68.3	0.6	N	N	1-10	興櫃
4913	宇辰	2011/3/31	20.0	6.7	4.5	4.5	N	N	1-10	興櫃
4914	和鍔	2011/3/31	50.0	55.3	32.0	1.6	N	N	1-10	興櫃
4915	致伸	2011/3/31	30.0	4.4	0.1	230.8	N	Y	10-100	興櫃

4916	事欣科	2011/3/31	40.0	73.7	72.9	0.6	N	N	1-10	興櫃
4917	KY 潤百	2011/3/31							1-10	公開 發行
4919	新唐	2011/3/31	41.7	69.7	6.9	6.0	Y	N	10-100	上市
4920	尚芳	2011/3/31	40.0	41.6	38.6	1.0	N	N	1-10	興櫃
4921	宏陽	2011/3/31	40.0	73.9	21.8	1.8	Y	N	1-10	興櫃
4923	力士	2011/3/31	33.3	23.8	13.0	2.6	Y	N	1-10	興櫃
4924	KY 欣厚	2011/3/31	44.4	49.9	44.8	1.0	N	N	1-10	興櫃
4925	智微	2011/3/31	40.0	7.2	6.1	6.6	N	N	1-10	興櫃
4927	KY 泰鼎	2011/3/31	36.4	4.2	2.4	15.3	N	N	1-10	興櫃
4929	華燈	2011/3/31	20.0	17.9	12.5	1.6	N	N	1-10	興櫃
4930	燦星 網	2011/3/31	42.9	41.3	39.8	1.1	Y	N	10-100	上市
4931	新盛 力	2011/3/31	33.3	38.0	34.5	1.0	N	N	1-10	興櫃
4932	瑞晶	2011/3/31	70.0	64.0	12.3	5.7	Y	N	100-500	興櫃
4933	友輝	2011/3/31	33.3	64.8	14.0	2.4	Y	N	1-10	興櫃
4934	太極	2011/3/31	30.0	58.7	17.7	1.7	Y	N	10-100	興櫃
4938	和碩	2011/3/31	41.7	2.8	2.7	15.6	N	N	100-500	上市
4939	亞電	2011/3/31	40.0	12.6	11.3	3.6	N	N	1-10	興櫃
4941	晶積	2011/3/31	60.0	20.1	19.9	3.0	N	N	1-10	興櫃
4942	嘉彰	2011/3/31	22.2	32.2	30.7	0.7	N	N	10-100	興櫃
4944	兆遠	2011/3/31	44.4	11.5	6.2	7.1	N	N	1-10	興櫃
4946	紅心	2011/3/31	41.7	56.7	55.6	0.8	N	N	1-10	興櫃
4949	有成	2011/3/31	41.7	41.9	40.8	1.0	N	N	1-10	興櫃
4950	牧東	2011/3/31	14.3	14.8	14.8	1.0	N	N	1-10	興櫃
4951	精拓 科	2011/3/31	30.0	5.7	5.7	5.3	N	N	1-10	興櫃
4952	凌通	2011/3/31	45.5	68.1	26.5	1.7	Y	N	1-10	興櫃
4953	緯軟	2011/3/31	40.0	44.0	8.2	4.9	Y	N	1-10	興櫃
4956	光鋇	2011/3/31	44.4	15.7	7.0	6.4	Y	N	1-10	興櫃
4960	奇美 材	2011/3/31	66.7	56.9	56.6	1.2	N	N	10-100	興櫃
4961	天鈺	2011/3/31	28.6	11.4	1.0	27.7	Y	N	1-10	興櫃
4962	維翰	2011/3/31	40.0	61.5	51.9	0.8	N	N	1-10	興櫃

4963	八陽	2011/3/31	44.4	61.6	49.6	0.9	Y	N	10-100	興櫃
4965	商店街	2011/3/31	-	1.3	-	-	N	N	1-10	興櫃
4967	十銓	2011/3/31	10.0	16.8	-	-	N	N	1-10	興櫃
4968	立積	2011/3/31	10.0	5.6	-	-	N	N	1-10	興櫃
4969	兆晶	2011/3/31	40.0	7.3	6.7	6.0	N	N	1-10	興櫃
4973	廣穎	2011/3/31	20.0	8.0	5.6	3.6	N	N	1-10	公開發行
4974	亞泰	2011/3/31	30.0	70.5	34.0	0.9	Y	N	1-10	興櫃
4978	宏普科	2011/3/31	28.6	29.6	27.1	1.1	N	N	1-10	興櫃
4979	華星光	2011/3/31	22.2	9.5	4.7	4.7	N	N	1-10	興櫃
4980	佐臻	2011/3/31	16.7	-	-	-	N	N	1-10	興櫃
4987	科誠	2011/3/31	20.0	23.7	21.2	0.9	N	N	1-10	興櫃
4990	晶美	2011/3/31	-	-	-	-	N	N	1-10	興櫃
4992	宇通	2011/3/31	14.3	7.4	1.3	10.7	N	N	10-100	興櫃
4994	傳奇	2011/3/31	14.3	1.9	-	-	N	N	1-10	興櫃
4995	晶達	2011/3/31	55.6	18.9	0.1	926.0	Y	N	1-10	興櫃
4996	智盛	2011/3/31	28.6	13.4	-	-	N	N	1-10	公開發行
5007	三星	2011/3/31	70.0	56.8	56.8	1.2	N	Y	10-100	上櫃
5009	榮剛	2011/3/31	57.1	4.8	4.6	12.6	N	Y	10-100	上櫃
5011	久陽	2011/3/31	50.0	6.9	6.9	7.2	N	N	1-10	上櫃
5013	強新	2011/3/31	57.1	20.1	15.0	3.8	N	N	1-10	上櫃
5014	建錫	2011/3/31	30.0	14.1	14.1	2.1	N	N	10-100	上櫃
5015	華祺	2011/3/31	42.9	26.5	25.5	1.7	N	N	1-10	上櫃
5016	松和	2011/3/31	71.4	63.6	63.6	1.1	N	N	1-10	上櫃
5017	新泰伸	2011/3/31	100.0	28.4	28.4	3.5	N	N	10-100	公開發行
5102	富強	2011/3/31	60.0	62.7	62.7	1.0	N	N	1-10	上櫃
5201	凱衛	2011/3/31	50.0	12.8	10.9	4.6	N	Y	1-10	上櫃
5202	力新	2011/3/31	85.7	21.2	20.2	4.2	Y	Y	1-10	上櫃
5203	訊連	2011/3/31	37.5	16.2	16.2	2.3	N	N	10-100	上市
5205	漢康	2011/3/31	71.4	1.2	1.1	68.0	N	N	1-10	上櫃
5206	經緯	2011/3/31	55.6	13.7	-	-	N	Y	1-10	上櫃
5209	新鼎	2011/3/31	50.0	55.1	10.7	4.7	Y	N	1-10	上櫃

5210	寶碩	2011/3/31	55.6	31.2	29.9	1.9	N	N	1-10	上櫃
5211	蒙恬	2011/3/31	50.0	24.1	23.8	2.1	N	N	1-10	上櫃
5212	凌網	2011/3/31	55.6	18.0	18.0	3.1	N	N	1-10	上櫃
5213	亞昕國際	2011/3/31	55.6	55.8	55.7	1.0	N	Y	10-100	上櫃
5301	祥裕	2011/3/31	57.1	36.0	36.0	1.6	N	Y	1-10	上櫃
5302	太欣	2011/3/31	85.7	40.6	40.6	2.1	N	Y	10-100	上櫃
5304	鼎創達	2011/3/31	50.0	12.2	12.2	4.1	N	Y	10-100	上櫃
5305	敦南	2011/3/31	58.3	38.7	20.2	2.9	Y	Y	10-100	上市
5306	訊康	2011/3/31	57.1	46.1	46.1	1.2	Y	Y	1-10	上櫃
5309	系統	2011/3/31	28.6	13.7	13.5	2.1	N	Y	10-100	上櫃
5310	天剛	2011/3/31	57.1	16.8	16.8	3.4	N	N	1-10	上櫃
5312	寶島科	2011/3/31	66.7	44.3	43.8	1.5	N	N	1-10	上櫃
5314	世紀	2011/3/31	71.4	23.9	17.0	4.2	Y	Y	10-100	上櫃
5315	光聯	2011/3/31	50.0	8.5	0.8	62.5	Y	Y	10-100	上櫃
5317	凱美	2011/3/31	83.3	17.1	14.3	5.8	N	Y	10-100	上櫃
5321	友銓	2011/3/31	75.0	68.8	68.8	1.1	N	N	10-100	上櫃
5324	士開	2011/3/31	71.4	22.3	18.4	3.9	N	N	1-10	上櫃
5326	漢磊	2011/3/31	40.0	4.1	3.4	11.9	N	N	10-100	上櫃
5328	華容	2011/3/31	30.0	7.5	4.8	6.2	N	N	10-100	上櫃
5340	建榮	2011/3/31	66.7	13.1	1.5	43.6	Y	Y	10-100	上櫃
5344	立衛	2011/3/31	71.4	69.4	21.4	3.4	Y	N	1-10	上櫃
5345	天揚	2011/3/31	50.0	10.9	9.9	5.1	N	N	1-10	上櫃
5346	力晶	2011/3/31	66.7	4.5	3.8	17.5	Y	Y	500-1000	上櫃
5347	世界	2011/3/31	66.7	38.2	0.2	370.4	Y	N	100-500	上櫃
5348	系通	2011/3/31	44.4	37.5	34.2	1.3	N	N	1-10	上櫃
5349	先豐	2011/3/31	85.7	52.4	40.7	2.1	Y	Y	10-100	上櫃
5351	鈺創	2011/3/31	30.0	14.6	14.0	2.2	N	N	10-100	上櫃
5353	台林	2011/3/31	70.0	17.8	9.6	7.3	Y	N	1-10	上櫃
5355	佳總	2011/3/31	71.4	22.8	22.7	3.1	N	N	10-100	上櫃
5356	協益	2011/3/31	37.5	1.4	1.1	33.2	N	N	10-100	上櫃
5364	浩騰	2011/3/31	42.9	9.6	9.6	4.5	N	N	10-100	上櫃
5371	中光電	2011/3/31	28.6	1.4	1.4	21.2	N	N	10-100	上櫃

5381	合正	2011/3/31	50.0	9.2	9.2	5.4	N	N	10-100	上櫃
5383	金利	2011/3/31	50.0	25.0	25.0	2.0	N	Y	1-10	上櫃
5384	捷元	2011/3/31	44.4	42.3	19.0	2.3	Y	N	1-10	上櫃
5386	青雲	2011/3/31	66.7	50.7	44.9	1.5	N	N	<1	上櫃
5387	茂德	2011/3/31	36.4	12.2	3.4	10.6	Y	N	100-500	上櫃
5388	中磊	2011/3/31	36.4	5.9	4.1	8.8	N	N	10-100	上市
5392	應華	2011/3/31	100.0	30.9	30.9	3.2	N	Y	1-10	上櫃
5395	圓方	2011/3/31	57.1	57.2	57.2	1.0	N	N	1-10	上櫃
5398	力瑋	2011/3/31	71.4	19.3	18.8	3.8	N	N	1-10	上櫃
5403	中菲	2011/3/31	57.1	18.9	17.6	3.2	N	N	1-10	上櫃
5410	國眾	2011/3/31	83.3	18.7	10.3	8.1	Y	Y	1-10	上櫃
5425	台半	2011/3/31	62.5	10.3	9.8	6.4	N	N	10-100	上櫃
5426	振發	2011/3/31	42.9	33.2	33.1	1.3	N	Y	10-100	上櫃
5432	達威	2011/3/31	100.0	60.2	40.1	2.5	Y	N	1-10	上櫃
5434	崇越	2011/3/31	66.7	17.1	14.9	4.5	N	N	10-100	上市
5438	東友	2011/3/31	70.0	29.7	20.7	3.4	Y	Y	10-100	上櫃
5439	高技	2011/3/31	72.7	26.5	16.9	4.3	N	N	1-10	上櫃
5443	均豪	2011/3/31	44.4	3.9	1.1	39.7	N	N	10-100	上櫃
5450	寶聯	2011/3/31	44.4	32.2	32.2	1.4	N	N	1-10	上櫃
5452	佶優	2011/3/31	30.0	15.0	14.9	2.0	N	N	10-100	上櫃
5455	訊利電	2011/3/31	57.1	17.6	16.3	3.5	N	N	1-10	上櫃
5457	宣德	2011/3/31	30.0	28.4	26.3	1.1	N	N	10-100	上櫃
5460	同協	2011/3/31	50.0	8.1	5.1	9.8	N	N	1-10	上櫃
5464	霖宏	2011/3/31	44.4	52.6	21.9	2.0	N	N	1-10	上櫃
5465	富驊	2011/3/31	100.0	32.4	30.5	3.3	N	N	10-100	上櫃
5466	泰林	2011/3/31	41.7	43.1	42.9	1.0	N	N	10-100	上櫃
5467	聯福生	2011/3/31	55.6	50.7	50.7	1.1	N	N	10-100	上櫃
5468	凱鈺	2011/3/31	66.7	52.4	12.5	5.3	Y	N	1-10	上櫃
5469	瀚宇博	2011/3/31	90.0	55.2	22.7	4.0	Y	Y	10-100	上市
5471	松翰	2011/3/31	44.4	10.4	6.2	7.2	N	N	10-100	上市
5474	聰泰	2011/3/31	71.4	11.6	10.0	7.1	N	N	1-10	上櫃
5475	德宏	2011/3/31	30.0	8.2	6.2	4.8	N	N	10-100	上櫃
5478	智冠	2011/3/31	50.0	27.6	27.0	1.9	N	N	10-100	上櫃
5480	統盟	2011/3/31	40.0	46.9	3.8	10.6	Y	N	10-100	上櫃

5481	華韓	2011/3/31	37.5	40.9	36.8	1.0	N	Y	10-100	上櫃
5483	中美晶	2011/3/31	54.6	5.1	1.5	36.9	N	N	10-100	上櫃
5484	慧友	2011/3/31	57.1	22.5	11.6	4.9	N	N	10-100	上市
5487	通泰	2011/3/31	55.6	29.4	17.1	3.3	N	N	1-10	上櫃
5488	松普	2011/3/31	28.6	18.6	18.6	1.5	N	N	1-10	上櫃
5489	彩富	2011/3/31	42.9	54.6	47.1	0.9	Y	N	10-100	上櫃
5490	同亨	2011/3/31	50.0	15.5	12.5	4.0	N	N	1-10	上櫃
5491	連展	2011/3/31	37.5	16.8	13.9	2.7	N	N	10-100	上櫃
5493	三聯	2011/3/31	57.1	16.9	16.4	3.5	N	N	1-10	上櫃
5498	凱巖	2011/3/31	87.5	31.8	29.4	3.0	N	N	10-100	上櫃
5505	和旺	2011/3/31	71.4	28.8	28.8	2.5	N	N	1-10	上櫃
5506	長鴻	2011/3/31	100.0	36.4	36.3	2.8	N	N	10-100	上櫃
5508	永信建	2011/3/31	42.9	84.4	84.4	0.5	N	N	10-100	上櫃
5511	德昌	2011/3/31	40.0	18.2	13.7	2.9	N	N	1-10	上櫃
5512	力麒	2011/3/31	55.6	14.8	5.8	9.7	Y	N	10-100	上櫃
5514	三豐	2011/3/31	11.1	7.2	7.1	1.6	N	Y	10-100	上櫃
5515	建國	2011/3/31	41.7	27.6	26.4	1.6	N	Y	10-100	上市
5516	雙喜	2011/3/31	37.5	52.9	52.7	0.7	N	N	1-10	上櫃
5519	隆大	2011/3/31	75.0	35.6	35.3	2.1	N	N	1-10	上櫃
5520	力泰	2011/3/31	55.6	53.1	49.5	1.1	N	N	1-10	上櫃
5521	工信	2011/3/31	50.0	8.6	8.6	5.8	N	N	10-100	上櫃
5522	遠雄	2011/3/31	50.0	67.6	67.4	0.7	Y	Y	10-100	上市
5523	宏都	2011/3/31	42.9	21.0	21.0	2.0	N	N	10-100	上櫃
5525	順天	2011/3/31	75.0	29.9	27.4	2.7	N	Y	10-100	上市
5529	志嘉	2011/3/31	57.1	39.1	39.1	1.5	N	N	1-10	上櫃
5530	龍巖	2011/3/31	62.5	54.3	54.3	1.2	N	N	10-100	上櫃
5531	鄉林	2011/3/31	60.0	60.7	60.7	1.0	N	N	10-100	上市
5533	皇鼎建設	2011/3/31	33.3	33.6	33.5	1.0	N	N	10-100	上市
5534	長虹	2011/3/31	25.0	43.4	43.4	0.6	N	N	10-100	上市
5536	聖暉	2011/3/31	44.4	18.0	13.1	3.4	N	N	1-10	上櫃
5601	台聯櫃	2011/3/31	40.6	15.1	15.0	2.7	N	N	1-10	上櫃
5603	陸海	2011/3/31	42.9	33.4	33.3	1.3	N	N	1-10	上櫃
5604	中連	2011/3/31	75.0	26.7	25.8	2.9	N	N	10-100	上櫃

5605	遠航	2011/3/31							10-100	公開發行
5607	遠雄港	2011/3/31	50.0	50.2	49.8	1.0	N	N	10-100	上市
5608	四維航	2011/3/31	50.0	31.4	31.4	1.6	N	N	10-100	上市
5609	中菲行	2011/3/31	60.0	14.0	12.3	4.9	Y	N	10-100	上櫃
5701	劍湖山	2011/3/31	91.7	12.8	9.2	9.9	Y	Y	10-100	上櫃
5703	亞都	2011/3/31	71.4	71.0	70.7	1.0	N	N	1-10	上櫃
5704	老爺知	2011/3/31	90.0	55.0	55.0	1.6	N	N	1-10	上櫃
5706	鳳凰	2011/3/31	27.3	30.8	20.6	1.3	N	N	1-10	上櫃
5820	日盛金	2011/3/31	72.7	26.1	26.1	2.8	N	N	100-500	上櫃
5854	合庫	2011/3/31	45.8	38.8	38.8	1.2	N	N	500-1000	上市
5863	台北銀	2011/3/31	33.3	32.1	12.0	2.8	Y	N	10-100	興櫃
5864	致和證	2011/3/31	-	-	-	-	N	N	10-100	興櫃
5902	德記	2011/3/31	70.0	64.8	5.1	13.7	Y	N	1-10	上櫃
5903	全家	2011/3/31	58.3	47.8	47.4	1.2	N	N	10-100	上櫃
5904	寶雅	2011/3/31	30.0	31.8	31.8	0.9	N	N	1-10	上櫃
5905	南仁湖	2011/3/31	66.7	20.6	20.6	3.2	N	N	10-100	上櫃
6005	群益證	2011/3/31	33.3	24.3	24.2	1.4	Y	Y	100-500	上市
6008	凱基證	2011/3/31	50.0	15.2	7.9	6.3	Y	Y	100-500	上櫃
6012	金鼎證	2011/3/31	63.6	90.5	21.9	2.9	Y	N	100-500	上市
6015	宏遠證	2011/3/31	40.0	11.1	9.8	4.1	Y	N	10-100	上櫃
6016	康和證	2011/3/31	43.5	11.5	11.5	3.8	N	N	10-100	上櫃
6020	大展	2011/3/31	57.1	81.8	81.8	0.7	N	N	10-100	上櫃

	證									
6021	大慶證	2011/3/31	30.0	51.1	51.1	0.6	N	N	10-100	上櫃
6022	大眾證	2011/3/31	61.5	33.7	9.4	6.6	Y	Y	10-100	上櫃
6023	寶來期	2011/3/31	35.7	45.0	1.4	25.5	Y	N	10-100	上櫃
6024	群益期	2011/3/31	40.0	64.6	18.7	2.1	Y	N	1-10	上櫃
6101	弘捷	2011/3/31	57.1	51.7	0.8	69.7	Y	N	1-10	上櫃
6103	合邦	2011/3/31	20.0	9.0	9.0	2.2	N	N	1-10	上櫃
6104	創惟	2011/3/31	40.0	9.9	7.3	5.5	N	N	1-10	上櫃
6105	瑞傳	2011/3/31	50.0	14.9	14.5	3.5	N	Y	10-100	上櫃
6107	華美	2011/3/31	55.6	49.5	49.5	1.1	N	N	1-10	上櫃
6108	競國	2011/3/31	20.0	19.5	19.5	1.0	N	N	10-100	上市
6109	亞元	2011/3/31	40.0	8.6	4.2	9.6	Y	N	1-10	上櫃
6111	大宇資	2011/3/31	40.0	19.4	19.3	2.1	N	N	1-10	上櫃
6112	聚碩	2011/3/31	37.5	8.7	8.7	4.3	N	Y	1-10	上市
6113	亞矽	2011/3/31	50.0	36.3	33.6	1.5	N	N	1-10	上櫃
6114	翔昇	2011/3/31	28.6	8.1	7.1	4.0	N	N	1-10	上櫃
6115	鎰勝	2011/3/31	37.5	21.6	16.0	2.3	N	N	10-100	上市
6116	彩晶	2011/3/31	50.0	9.6	1.9	26.2	Y	N	500-1000	上市
6117	迎廣	2011/3/31	50.0	48.3	42.6	1.2	N	N	1-10	上市
6118	建達	2011/3/31	75.0	52.0	45.9	1.6	Y	N	1-10	上櫃
6119	大傳	2011/3/31	42.9	48.8	48.8	0.9	N	N	10-100	上市
6120	輔祥	2011/3/31	33.3	19.1	19.1	1.7	N	Y	10-100	上市
6121	新普	2011/3/31	22.2	1.1	1.1	20.6	N	N	10-100	上櫃
6122	擎邦	2011/3/31	50.0	18.9	18.9	2.7	N	Y	1-10	上櫃
6123	上奇	2011/3/31	66.7	21.5	18.1	3.7	N	N	1-10	上櫃
6124	業強	2011/3/31	100.0	15.7	5.1	19.8	N	N	10-100	上櫃
6125	廣運	2011/3/31	40.0	29.7	26.1	1.5	N	N	10-100	上櫃
6126	信音	2011/3/31	20.0	13.5	13.5	1.5	N	N	1-10	上櫃
6127	九豪	2011/3/31	50.0	11.9	9.5	5.3	N	N	1-10	上櫃
6128	上福	2011/3/31	60.0	45.8	45.8	1.3	N	N	1-10	上市
6129	普誠	2011/3/31	14.3	8.0	8.0	1.8	N	N	10-100	上櫃

6130	基因	2011/3/31	50.0	56.5	56.5	0.9	N	N	1-10	上櫃
6131	悠克	2011/3/31	70.0	28.9	28.9	2.4	N	N	10-100	上市
6133	金橋	2011/3/31	60.0	38.1	36.4	1.7	N	N	10-100	上市
6134	萬旭	2011/3/31	50.0	23.0	4.7	10.6	Y	Y	1-10	上櫃
6135	佳營	2011/3/31	37.5	33.6	-	-	Y	N	1-10	上櫃
6136	富爾特	2011/3/31	37.5	14.2	11.2	3.4	N	N	10-100	上市
6138	茂達	2011/3/31	10.0	2.9	2.9	3.5	N	N	10-100	上櫃
6139	亞翔	2011/3/31	50.0	37.1	37.1	1.4	N	N	10-100	上市
6140	訊達	2011/3/31	37.5	37.9	27.6	1.4	N	N	1-10	上櫃
6141	柏承	2011/3/31	62.5	32.2	26.7	2.3	N	N	10-100	上市
6142	友勁	2011/3/31	37.5	16.8	9.1	4.1	Y	N	10-100	上市
6143	振曜	2011/3/31	44.4	14.8	13.3	3.4	N	N	1-10	上櫃
6144	得利影	2011/3/31	100.0	82.7	40.1	2.5	Y	N	1-10	上櫃
6145	勁永	2011/3/31	44.4	15.3	15.3	2.9	N	Y	10-100	上市
6146	耕興	2011/3/31	71.4	30.7	30.1	2.4	N	N	1-10	上櫃
6147	頤邦	2011/3/31	50.0	3.2	3.0	16.5	N	N	10-100	上櫃
6148	驊宏資	2011/3/31	25.0	26.9	25.3	1.0	N	N	1-10	上櫃
6149	禾鴻	2011/3/31	55.6	22.4	16.1	3.5	N	N	1-10	公開發行
6150	撼訊	2011/3/31	50.0	11.4	7.4	6.8	N	N	1-10	上櫃
6151	晉倫	2011/3/31	62.5	10.6	10.0	6.3	N	N	1-10	上櫃
6152	百一	2011/3/31	40.0	6.3	1.9	20.8	N	N	10-100	上市
6153	嘉聯益	2011/3/31	41.7	11.4	10.8	3.9	N	N	10-100	上市
6154	順發	2011/3/31	57.1	53.4	51.4	1.1	N	N	1-10	上櫃
6155	鈞寶	2011/3/31	30.0	32.6	21.6	1.4	N	N	1-10	上市
6156	松上	2011/3/31	28.6	9.3	8.0	3.6	N	N	10-100	上櫃
6158	禾昌	2011/3/31	12.5	16.5	16.5	0.8	N	N	10-100	上櫃
6160	欣技	2011/3/31	40.0	11.3	9.5	4.2	N	N	1-10	上櫃
6161	捷波	2011/3/31	77.8	27.2	23.4	3.3	N	N	10-100	上櫃
6163	華電網	2011/3/31	62.5	10.0	9.3	6.7	N	N	1-10	上櫃
6164	華興	2011/3/31	36.4	12.6	9.7	3.8	N	N	10-100	上市
6165	捷泰	2011/3/31	54.6	21.9	21.9	2.5	N	Y	1-10	上市

6166	凌華	2011/3/31	62.5	10.8	8.5	7.4	N	N	10-100	上市
6167	久正	2011/3/31	22.2	4.9	4.4	5.1	N	N	10-100	上櫃
6168	宏齊	2011/3/31	80.0	21.6	14.1	5.7	N	N	10-100	上市
6169	昱泉	2011/3/31	28.6	11.9	11.5	2.5	N	N	1-10	上櫃
6170	統振	2011/3/31	37.5	18.8	15.2	2.5	N	N	1-10	上櫃
6171	亞銳士	2011/3/31	42.9	27.1	7.1	6.1	Y	N	1-10	上櫃
6172	互億	2011/3/31	42.9	48.2	48.2	0.9	N	N	1-10	上市
6173	信昌電	2011/3/31	85.7	43.6	4.8	17.8	Y	Y	10-100	上櫃
6174	安碁	2011/3/31	66.7	34.9	31.6	2.1	Y	N	1-10	上櫃
6175	立敦	2011/3/31	71.4	41.5	17.1	4.2	Y	N	1-10	上櫃
6176	瑞儀	2011/3/31	55.6	4.0	3.5	15.9	N	N	10-100	上市
6177	達麗	2011/3/31	88.9	13.7	12.5	7.1	N	N	1-10	上櫃
6179	世仰	2011/3/31	60.0	22.6	19.7	3.0	N	Y	1-10	上櫃
6180	橘子	2011/3/31	14.3	11.3	11.3	1.3	N	N	10-100	上櫃
6182	合晶	2011/3/31	30.0	3.4	2.7	11.3	N	N	10-100	上櫃
6183	關貿	2011/3/31	47.1	36.2	36.1	1.3	N	N	10-100	上櫃
6184	大豐電	2011/3/31	50.0	34.6	34.6	1.5	N	Y	1-10	上市
6185	幃翔	2011/3/31	12.5	28.6	28.6	0.4	N	N	1-10	上櫃
6186	晶磊	2011/3/31	42.9	12.7	12.7	3.4	N	N	1-10	上櫃
6187	萬潤	2011/3/31	30.0	9.7	8.7	3.5	N	N	1-10	上櫃
6188	廣明	2011/3/31	60.0	30.6	11.1	5.4	Y	N	10-100	上櫃
6189	豐藝	2011/3/31	44.4	10.1	10.0	4.5	N	N	10-100	上市
6190	萬泰	2011/3/31	44.4	19.2	18.7	2.4	Y	Y	10-100	上櫃
6191	精成科	2011/3/31	50.0	41.2	9.2	5.4	Y	N	10-100	上市
6192	巨路	2011/3/31	55.6	21.2	21.2	2.6	N	N	10-100	上市
6194	育富	2011/3/31	30.0	17.6	15.0	2.0	N	N	10-100	上櫃
6195	詩肯	2011/3/31	28.6	66.4	46.9	0.6	N	N	1-10	上櫃
6196	帆宣	2011/3/31	37.5	29.3	22.8	1.7	N	N	10-100	上市
6197	佳必琪	2011/3/31	20.0	15.7	15.2	1.3	N	N	10-100	上市
6198	凌泰	2011/3/31	37.5	13.2	12.9	2.9	N	N	1-10	上櫃
6199	精威	2011/3/31	22.2	13.5	13.5	1.6	N	Y	1-10	上櫃
6201	亞弘	2011/3/31	37.5	60.8	55.2	0.7	N	N	1-10	上市

	電									
6202	盛群	2011/3/31	58.3	27.0	0.6	102.3	Y	N	10-100	上市
6203	海韻 電	2011/3/31	50.0	52.6	52.3	1.0	N	N	1-10	上櫃
6204	艾華	2011/3/31	25.0	49.3	49.3	0.5	N	N	1-10	上櫃
6205	詮欣	2011/3/31	50.0	23.0	21.6	2.3	N	Y	1-10	上市
6206	飛捷	2011/3/31	37.5	25.3	24.8	1.5	N	N	1-10	上市
6207	雷科	2011/3/31	40.0	15.6	15.2	2.6	N	N	1-10	上櫃
6208	日揚	2011/3/31	25.0	7.8	7.8	3.2	N	N	10-100	上櫃
6209	今國 光	2011/3/31	50.0	27.3	27.3	1.8	N	N	10-100	上市
6210	慶生	2011/3/31	50.0	34.9	27.8	1.8	N	N	1-10	上櫃
6211	福登	2011/3/31	44.4	70.0	26.6	1.7	N	N	1-10	上櫃
6212	理銘	2011/3/31	14.3	8.5	8.5	1.7	N	N	10-100	上櫃
6213	聯茂	2011/3/31	50.0	14.2	9.7	5.2	Y	Y	10-100	上市
6214	精誠	2011/3/31	23.1	25.9	22.7	1.0	N	Y	10-100	上市
6215	和椿	2011/3/31	28.6	29.1	27.5	1.0	N	N	1-10	上市
6216	居易	2011/3/31	66.7	27.8	18.2	3.7	N	N	1-10	上市
6217	中探 針	2011/3/31	22.2	0.2	-	-	N	N	1-10	上櫃
6218	豪勉	2011/3/31	37.5	25.4	24.3	1.5	N	N	1-10	上櫃
6219	富旺	2011/3/31	50.0	34.5	32.8	1.5	N	N	10-100	上櫃
6220	岳豐	2011/3/31	40.0	9.8	7.3	5.5	N	N	10-100	上櫃
6221	晉泰	2011/3/31	41.7	25.1	13.6	3.1	N	Y	1-10	上櫃
6222	上揚	2011/3/31	42.9	10.7	8.6	5.0	N	N	1-10	上櫃
6223	旺矽	2011/3/31	37.5	22.8	22.8	1.7	N	N	1-10	上櫃
6224	聚鼎	2011/3/31	30.0	12.8	9.0	3.4	N	N	1-10	上市
6225	天瀚	2011/3/31	30.0	18.1	18.1	1.7	N	N	10-100	上市
6226	光鼎	2011/3/31	44.4	16.3	16.3	2.7	N	N	1-10	上市
6227	茂綸	2011/3/31	20.0	5.4	5.4	3.7	N	N	1-10	上櫃
6228	全譜	2011/3/31	70.0	50.0	48.9	1.4	N	N	1-10	上櫃
6229	研通	2011/3/31	42.9	26.3	23.3	1.8	N	N	1-10	上櫃
6230	超眾	2011/3/31	25.0	21.2	21.2	1.2	N	N	1-10	上市
6231	系微	2011/3/31	60.0	23.9	9.9	6.1	Y	N	1-10	上櫃
6233	旺玖	2011/3/31	30.0	12.6	12.2	2.5	N	N	1-10	上櫃
6234	高僑	2011/3/31	50.0	27.9	26.4	1.9	N	N	1-10	上櫃
6235	華孚	2011/3/31	50.0	32.1	11.4	4.4	Y	N	10-100	上市

6236	凌越	2011/3/31	50.0	9.4	9.4	5.3	N	N	1-10	上櫃
6237	驊訊	2011/3/31	30.0	13.4	5.9	5.1	N	N	1-10	上櫃
6238	勝麗	2011/3/31	57.1	73.1	73.1	0.8	N	N	1-10	上櫃
6239	力成	2011/3/31	63.6	9.8	8.8	7.2	N	N	10-100	上市
6240	松崗	2011/3/31	30.0	19.7	19.7	1.5	N	N	1-10	上櫃
6241	易通展	2011/3/31	42.9	70.4	68.1	0.6	Y	Y	1-10	上櫃
6242	聯豪科	2011/3/31	14.3	20.9	20.9	0.7	N	N	1-10	上櫃
6243	迅杰	2011/3/31	25.0	3.3	2.8	8.9	N	Y	1-10	上市
6244	茂迪	2011/3/31	30.0	7.3	4.8	6.2	N	N	10-100	上櫃
6245	立端	2011/3/31	50.0	17.1	16.7	3.0	N	N	1-10	上櫃
6246	臺龍	2011/3/31	50.0	31.5	31.5	1.6	N	N	10-100	上櫃
6247	淇譽	2011/3/31	25.0	72.6	72.6	0.3	N	N	1-10	上櫃
6248	沛波	2011/3/31	83.3	12.7	9.8	8.5	N	N	1-10	上櫃
6250	宇加	2011/3/31	33.3	8.7	8.7	3.8	N	N	1-10	上櫃
6251	定穎	2011/3/31	33.3	11.7	3.9	8.5	N	N	10-100	上市
6257	矽格	2011/3/31	40.0	3.9	1.9	21.1	N	Y	10-100	上市
6259	百徽	2011/3/31	55.6	42.3	-	-	N	N	1-10	上櫃
6261	久元	2011/3/31	50.0	24.2	22.6	2.2	N	N	1-10	上櫃
6263	普萊德	2011/3/31	50.0	41.1	41.1	1.2	N	N	1-10	上櫃
6264	德士通	2011/3/31	37.5	31.8	28.0	1.3	N	N	10-100	上櫃
6265	方土昶	2011/3/31	42.9	15.8	15.8	2.7	N	N	10-100	上櫃
6266	泰詠	2011/3/31	20.0	9.2	6.5	3.1	N	N	1-10	上櫃
6269	台郡	2011/3/31	50.0	11.0	8.7	5.8	N	N	10-100	上市
6270	倍微	2011/3/31	62.5	17.9	12.6	5.0	N	N	1-10	上櫃
6271	同欣電	2011/3/31	40.0	25.6	24.4	1.6	N	N	10-100	上市
6272	驊陞	2011/3/31	40.0	21.6	11.5	3.5	N	N	1-10	興櫃
6274	台耀	2011/3/31	54.6	35.7	35.6	1.5	N	N	10-100	上櫃
6275	元山	2011/3/31	25.0	25.0	25.0	1.0	N	N	1-10	上櫃
6276	名鐘	2011/3/31	50.0	44.5	44.5	1.1	N	N	1-10	上櫃
6277	宏正科	2011/3/31	50.0	25.3	24.5	2.0	N	N	10-100	上市
6278	台表	2011/3/31	20.0	7.7	7.4	2.7	N	N	10-100	上市

	科									
6279	胡連	2011/3/31	30.0	22.9	19.0	1.6	N	N	1-10	上櫃
6281	全國電	2011/3/31	33.3	16.4	15.2	2.2	N	N	1-10	上市
6282	康舒	2011/3/31	58.3	27.6	6.6	8.9	Y	N	10-100	上市
6283	淳安	2011/3/31	44.4	10.4	6.8	6.6	N	Y	10-100	上市
6284	佳邦	2011/3/31	20.0	2.7	1.0	19.6	N	Y	10-100	上櫃
6285	啓碁	2011/3/31	77.8	29.4	1.5	50.8	Y	N	10-100	上市
6286	立錡	2011/3/31	50.0	9.0	7.9	6.3	N	N	10-100	上市
6287	元隆電	2011/3/31	71.4	12.0	12.0	6.0	N	Y	10-100	上櫃
6288	聯嘉	2011/3/31	44.4	33.6	33.6	1.3	N	N	10-100	興櫃
6289	華上	2011/3/31	60.0	31.1	22.2	2.7	Y	N	10-100	上市
6290	良維	2011/3/31	40.0	18.3	16.6	2.4	N	N	10-100	上櫃
6291	沛亨	2011/3/31	28.6	15.4	12.9	2.2	N	N	1-10	上櫃
6292	迅德	2011/3/31	40.0	62.8	62.8	0.6	N	N	1-10	上櫃
6294	智基科	2011/3/31	62.5	46.3	46.3	1.4	N	N	1-10	上櫃
6298	崑強	2011/3/31	60.0	39.6	39.4	1.5	N	N	10-100	上櫃
6401	助群	2011/3/31	100.0	79.1	62.2	1.6	Y	Y	1-10	興櫃
6504	南六	2011/3/31	30.0	48.9	48.9	0.6	N	N	1-10	興櫃
6505	台塑化	2011/3/31	61.1	87.0	14.2	4.3	Y	Y	500-1000	上市
6506	雙邦	2011/3/31	30.8	27.5	23.9	1.3	N	N	1-10	興櫃
6507	新力美	2011/3/31	14.3	10.7	10.7	1.3	N	N	1-10	興櫃
6508	惠光	2011/3/31	50.0	54.7	54.7	0.9	N	N	1-10	上櫃
6509	聚和	2011/3/31	40.0	14.6	10.5	3.8	N	N	10-100	上櫃
6601	三益科	2011/3/31	54.6	24.9	24.9	2.2	N	N	1-10	興櫃
6603	富強鑫	2011/3/31	33.3	31.4	31.4	1.1	N	N	1-10	上櫃
6605	帝寶	2011/3/31	50.0	39.8	39.8	1.3	N	N	10-100	上市
6606	建德	2011/3/31	60.0	28.9	28.3	2.1	Y	Y	1-10	公開發行
6608	慶鴻	2011/3/31	37.5	89.9	89.9	0.4	N	N	1-10	公開發行
6609	瀧澤	2011/3/31	50.0	51.5	45.3	1.1	N	N	1-10	上櫃

	科									
6701	達和	2011/3/31	100.0	92.3	33.1	3.0	Y	N	10-100	興櫃
6702	復航	2011/3/31	33.3	61.6	14.8	2.3	Y	Y	10-100	興櫃
6803	崑鼎	2011/3/31	30.0	67.9	12.9	2.3	Y	N	1-10	上櫃
8008	建興電	2011/3/31	45.5	47.6	8.6	5.3	Y	Y	10-100	上市
8011	台通	2011/3/31	27.3	49.2	49.2	0.6	N	N	1-10	興櫃
8016	矽創	2011/3/31	44.4	7.8	4.0	11.1	Y	N	10-100	上市
8021	尖點	2011/3/31	30.0	7.0	7.0	4.3	N	N	10-100	上市
8024	佑華	2011/3/31	50.0	20.0	15.9	3.2	N	N	1-10	上櫃
8027	鈦昇	2011/3/31	30.0	14.1	9.4	3.2	N	N	1-10	公開發行
8029	久尹	2011/3/31	25.0	18.4	18.1	1.4	N	N	1-10	興櫃
8032	光菱	2011/3/31	55.6	12.6	11.7	4.7	N	N	1-10	上櫃
8033	雷虎	2011/3/31	25.0	19.6	19.6	1.3	N	N	1-10	上市
8034	榮群	2011/3/31	71.4	18.3	2.5	28.2	Y	Y	1-10	上櫃
8036	光華	2011/3/31	45.5	22.3	21.2	2.1	N	N	1-10	公開發行
8038	長園科	2011/3/31	36.4	24.5	24.5	1.5	N	N	1-10	興櫃
8039	台虹	2011/3/31	40.0	7.5	5.5	7.3	N	N	10-100	上市
8040	九暘電	2011/3/31	33.3	4.8	2.3	14.4	N	N	1-10	上櫃
8041	東精電	2011/3/31	71.4	65.7	4.9	14.6	Y	N	1-10	興櫃
8042	金山電	2011/3/31	40.0	23.3	21.1	1.9	N	N	1-10	上櫃
8043	蜜望實	2011/3/31	37.5	36.1	33.5	1.1	N	N	1-10	上櫃
8044	網家	2011/3/31	45.5	23.0	20.1	2.3	N	N	1-10	上櫃
8045	達運	2011/3/31	25.0	37.2	33.9	0.7	N	N	1-10	公開發行
8046	南電	2011/3/31	70.0	67.8	11.3	6.2	Y	N	10-100	上市
8047	星雲	2011/3/31	37.5	69.2	68.0	0.6	N	N	1-10	上櫃
8048	德勝	2011/3/31	20.0	18.0	18.0	1.1	N	N	1-10	上櫃
8049	晶采	2011/3/31	30.0	8.1	5.5	5.5	N	N	10-100	上櫃
8050	廣積	2011/3/31	44.4	8.5	2.4	18.7	N	Y	1-10	上櫃
8053	巨擘	2011/3/31	10.0	45.2	45.2	0.2	N	N	10-100	上櫃

8054	安國	2011/3/31	30.0	4.8	2.0	15.2	N	N	1-10	上櫃
8056	達虹	2011/3/31	33.3	20.2	12.1	2.8	Y	N	10-100	興櫃
8059	凱碩	2011/3/31	30.0	32.9	5.5	5.5	Y	Y	1-10	上櫃
8064	東捷	2011/3/31	25.0	12.9	1.1	22.9	Y	Y	10-100	上櫃
8065	天瑞	2011/3/31	30.0	28.6	26.8	1.1	N	N	1-10	興櫃
8066	福陞	2011/3/31	50.0	25.4	0.5	104.2	N	N	10-100	上櫃
8067	志旭	2011/3/31	42.9	63.6	63.6	0.7	N	N	1-10	上櫃
8068	全達	2011/3/31	50.0	55.4	39.1	1.3	N	N	1-10	上櫃
8069	元太	2011/3/31	81.8	26.8	20.0	4.1	Y	N	100-500	上櫃
8070	長華	2011/3/31	41.7	33.1	9.2	4.5	Y	Y	1-10	上市
8071	豐聲	2011/3/31	60.0	22.1	16.6	3.6	N	N	1-10	上櫃
8072	陞泰	2011/3/31	33.3	59.8	59.8	0.6	N	N	1-10	上市
8074	鉅橡	2011/3/31	50.0	21.5	17.9	2.8	N	N	1-10	上櫃
8076	伍豐	2011/3/31	40.0	16.8	16.7	2.4	N	N	10-100	上櫃
8077	冠華	2011/3/31	18.2	34.9	34.6	0.5	N	N	1-10	上櫃
8078	華寶	2011/3/31	58.3	52.2	3.0	19.8	Y	N	10-100	上市
8079	誠遠	2011/3/31	30.0	5.6	4.1	7.3	N	N	1-10	上櫃
8080	奧斯特	2011/3/31	25.0	41.7	41.7	0.6	N	N	1-10	上櫃
8081	致新	2011/3/31	25.0	20.1	18.4	1.4	N	N	1-10	上市
8082	捷超	2011/3/31	50.0	5.6	5.6	9.0	N	N	1-10	上櫃
8083	瑞穎	2011/3/31	40.0	47.7	45.7	0.9	N	N	1-10	上櫃
8084	巨虹	2011/3/31	44.4	28.0	28.0	1.6	N	N	1-10	上櫃
8085	福華	2011/3/31	50.0	41.4	10.1	5.0	Y	N	10-100	上櫃
8086	宏捷科	2011/3/31	20.0	7.3	7.3	2.7	N	N	10-100	上櫃
8087	華鎂鑫	2011/3/31	37.5	15.3	15.3	2.5	N	Y	1-10	上櫃
8088	品安	2011/3/31	55.6	22.3	22.3	2.5	N	N	1-10	上櫃
8091	翔名	2011/3/31	28.6	24.9	24.9	1.2	N	N	1-10	上櫃
8092	建暉	2011/3/31	50.0	45.8	45.8	1.1	N	N	1-10	上櫃
8093	保銳	2011/3/31	30.0	26.1	25.4	1.2	N	N	1-10	上櫃
8096	擎亞科	2011/3/31	28.6	22.9	10.1	2.8	N	N	1-10	上櫃
8097	鴻松	2011/3/31	40.0	12.1	12.1	3.3	N	N	1-10	上櫃
8099	大世科	2011/3/31	58.3	55.3	2.4	23.9	Y	N	1-10	上櫃

8101	華冠	2011/3/31	44.4	45.2	21.8	2.0	Y	Y	10-100	上市
8103	瀚荃	2011/3/31	40.0	23.3	18.2	2.2	N	N	1-10	上市
8105	凌巨	2011/3/31	63.6	22.1	4.8	13.4	Y	N	10-100	上市
8107	大億科	2011/3/31	57.1	45.7	45.7	1.3	N	N	10-100	上櫃
8109	博大	2011/3/31	50.0	36.5	24.6	2.0	Y	Y	1-10	上櫃
8110	華東	2011/3/31	36.4	39.7	9.7	3.8	Y	Y	10-100	上市
8111	立碁電	2011/3/31	33.3	11.1	11.1	3.0	N	N	10-100	上櫃
8112	至上	2011/3/31	30.0	9.7	9.7	3.1	N	N	10-100	上市
8114	振樺電	2011/3/31	30.0	27.9	23.0	1.3	N	N	1-10	上櫃
8115	帝聞	2011/3/31	40.0	42.6	42.6	0.9	N	N	1-10	興櫃
8121	越峰	2011/3/31	54.6	47.6	22.3	2.4	Y	N	10-100	上櫃
8122	神通	2011/3/31	62.5	86.0	36.7	1.7	Y	Y	10-100	興櫃
8127	利汎	2011/3/31	50.0	39.5	39.1	1.3	N	N	1-10	興櫃
8131	福懋科	2011/3/31	46.7	67.1	8.1	5.8	Y	N	10-100	上市
8157	宏麗	2011/3/31	41.7	19.1	15.6	2.7	N	Y	1-10	興櫃
8163	達方	2011/3/31	62.5	28.6	8.7	7.2	Y	N	10-100	上市
8171	天宇	2011/3/31	30.0	42.3	42.3	0.7	N	N	1-10	興櫃
8176	智捷	2011/3/31	18.2	6.1	6.1	3.0	N	N	1-10	興櫃
8179	旭德	2011/3/31	50.0	40.9	6.1	8.1	Y	Y	10-100	興櫃
8182	加高	2011/3/31	50.0	72.9	72.3	0.7	N	N	10-100	上櫃
8183	精星	2011/3/31	50.0	17.9	1.3	37.3	Y	N	10-100	上櫃
8197	研能	2011/3/31	66.7	61.9	12.8	5.2	Y	N	1-10	興櫃
8199	廣鎔	2011/3/31	44.4	54.9	0.5	96.6	Y	N	10-100	興櫃
8201	無敵	2011/3/31	40.0	51.0	25.4	1.6	Y	N	1-10	上市
8210	勤誠	2011/3/31	22.2	44.5	44.5	0.5	N	N	10-100	上櫃
8213	志超	2011/3/31	25.0	9.3	5.9	4.2	N	N	10-100	上市
8215	明基材	2011/3/31	44.4	50.1	36.3	1.2	Y	N	10-100	上市
8225	華矽	2011/3/31	30.0	24.2	13.5	2.2	N	N	1-10	興櫃
8227	巨有科	2011/3/31	25.0	35.1	35.1	0.7	N	N	1-10	興櫃
8234	新漢	2011/3/31	25.0	12.8	9.6	2.6	N	N	1-10	上櫃
8240	華宏	2011/3/31	50.0	39.1	24.7	2.0	Y	N	1-10	上櫃

8249	菱光	2011/3/31	70.0	22.0	10.5	6.6	Y	Y	10-100	上市
8255	朋程	2011/3/31	33.3	20.9	8.0	4.2	Y	N	1-10	上櫃
8261	富鼎	2011/3/31	30.0	10.1	7.4	4.1	N	Y	10-100	上市
8264	台視訊	2011/3/31	85.7	69.6	15.9	5.4	Y	N	1-10	興櫃
8266	中日新	2011/3/31	30.0	21.2	21.2	1.4	N	N	1-10	上櫃
8271	宇瞻	2011/3/31	33.3	14.7	11.4	2.9	N	N	10-100	上市
8277	喬丞	2011/3/31	42.9	43.6	37.4	1.2	Y	N	1-10	上櫃
8287	英格爾	2011/3/31	12.5	7.2	2.9	4.3	N	N	1-10	上櫃
8289	泰藝	2011/3/31	44.4	38.9	28.9	1.5	N	N	1-10	上櫃
8291	尚茂	2011/3/31	18.2	14.5	14.5	1.3	N	N	1-10	興櫃
8297	金橋電	2011/3/31	50.0	57.3	57.3	0.9	N	N	1-10	興櫃
8299	群聯	2011/3/31	40.0	6.6	5.8	7.0	N	N	10-100	上櫃
8329	台視	2011/3/31	81.8	46.0	46.0	1.8	N	N	10-100	興櫃
8349	友信	2011/3/31	60.0	69.9	65.9	0.9	N	Y	1-10	上櫃
8351	新東亞	2011/3/31	30.0	34.1	31.8	0.9	N	N	1-10	興櫃
8354	冠郝	2011/3/31	50.0	13.3	13.3	3.8	N	N	1-10	上櫃
8358	金居	2011/3/31	33.3	28.7	25.5	1.3	Y	N	10-100	上櫃
8374	羅昇	2011/3/31	42.9	34.5	26.9	1.6	N	N	1-10	上市
8383	千附	2011/3/31	37.5	44.7	39.6	1.0	N	N	10-100	上櫃
8390	金益鼎	2011/3/31	60.0	51.0	51.0	1.2	N	N	1-10	上櫃
8401	白紗科	2011/3/31	37.5	33.9	25.2	1.5	N	N	1-10	上櫃
8403	盛弘	2011/3/31	33.3	46.8	46.6	0.7	N	N	1-10	興櫃
8409	喬之器	2011/3/31	30.0	24.1	19.9	1.5	N	N	1-10	興櫃
8410	森田	2011/3/31	37.5	45.1	45.1	0.8	N	N	1-10	興櫃
8411	KY福貞	2011/3/31	30.0	91.6	91.6	0.3	N	N	1-10	興櫃
8415	大國鋼	2011/3/31	30.0	39.2	9.1	3.3	Y	N	10-100	興櫃
8420	明揚	2011/3/31	30.0	63.1	10.0	3.0	Y	N	1-10	興櫃
8421	旭源	2011/3/31	40.0	64.2	64.0	0.6	N	N	1-10	興櫃

8422	可寧衛	2011/3/31	30.0	74.6	74.3	0.4	N	N	1-10	興櫃
8424	惠普	2011/3/31	100.0	61.9	9.2	10.9	Y	N	1-10	興櫃
8705	東隆	2011/3/31	80.0	67.6	22.3	3.6	Y	N	1-10	上櫃
8905	裕國	2011/3/31	75.0	47.6	47.6	1.6	N	Y	10-100	上櫃
8906	花王	2011/3/31	42.9	19.6	19.6	2.2	N	Y	1-10	上櫃
8908	欣雄	2011/3/31	90.9	58.1	58.1	1.6	N	N	1-10	上櫃
8913	華夏資	2011/3/31	62.5	53.1	53.1	1.2	N	N	1-10	上櫃
8916	光隆	2011/3/31	55.6	27.3	25.2	2.2	N	N	1-10	上櫃
8917	欣泰	2011/3/31	25.0	25.9	24.8	1.0	N	N	10-100	上櫃
8921	沈氏	2011/3/31	66.7	44.3	43.5	1.5	N	N	1-10	上櫃
8923	時報	2011/3/31	85.7	65.6	61.5	1.4	N	N	1-10	上櫃
8924	大田	2011/3/31	77.8	21.8	21.8	3.6	N	N	10-100	上櫃
8925	偉盟	2011/3/31	42.9	15.0	14.5	3.0	N	N	10-100	上櫃
8926	台汽電	2011/3/31	64.3	33.4	28.9	2.2	Y	N	10-100	上市
8927	北基	2011/3/31	28.6	7.8	7.8	3.7	N	N	10-100	上櫃
8928	鉅明	2011/3/31	85.7	40.4	40.0	2.1	N	N	1-10	上櫃
8929	富堡	2011/3/31	85.7	38.1	37.9	2.3	N	N	1-10	上櫃
8930	青鋼	2011/3/31	42.9	44.0	44.0	1.0	N	N	1-10	上櫃
8931	大汽電	2011/3/31	75.0	41.2	6.7	11.2	Y	N	10-100	上櫃
8932	宏大	2011/3/31	44.4	17.0	17.0	2.6	N	N	1-10	上櫃
8933	愛地雅	2011/3/31	75.0	20.0	20.0	3.8	N	N	10-100	上櫃
8934	馭鳳	2011/3/31	62.5	89.8	89.8	0.7	N	N	1-10	上櫃
8935	邦泰	2011/3/31	25.0	5.0	5.0	5.0	N	N	10-100	上櫃
8936	國統	2011/3/31	18.2	12.2	7.5	2.4	N	N	10-100	上櫃
8937	合騏	2011/3/31	55.6	45.3	43.9	1.3	N	N	1-10	上櫃
8938	明安	2011/3/31	30.0	15.9	15.9	1.9	N	N	10-100	上櫃
8940	新天地	2011/3/31	55.6	36.8	36.7	1.5	N	N	1-10	上市
8941	關中	2011/3/31	50.0	34.6	34.6	1.4	N	N	10-100	上櫃
8942	森鉅	2011/3/31	50.0	15.6	15.6	3.2	N	N	10-100	上櫃
8945	大新店	2011/3/31	100.0	100.0	100.0	1.0	N	N	1-10	公開發行
8977	南國	2011/3/31	85.7	93.2	91.2	0.9	N	N	1-10	興櫃

8996	高力	2011/3/31	60.0	13.2	8.2	7.3	N	N	1-10	上櫃
9902	台火	2011/3/31	71.4	26.9	25.0	2.9	N	Y	1-10	上市
9904	寶成	2011/3/31	85.7	15.0	14.6	5.9	N	N	100-500	上市
9905	大華	2011/3/31	66.7	54.3	54.3	1.2	N	N	10-100	上市
9906	興達	2011/3/31	85.7	7.4	7.4	11.5	N	N	1-10	上市
9907	統一實	2011/3/31	60.0	49.8	6.3	9.6	Y	N	100-500	上市
9908	大台北	2011/3/31	57.1	35.3	16.8	3.4	Y	Y	10-100	上市
9910	豐泰	2011/3/31	55.6	50.4	50.4	1.1	N	N	10-100	上市
9911	櫻花	2011/3/31	28.6	5.3	3.9	7.4	N	Y	10-100	上市
9912	偉聯	2011/3/31	57.1	31.2	21.3	2.7	N	N	1-10	上市
9914	美利達	2011/3/31	90.9	29.3	29.0	3.1	N	N	10-100	上市
9917	中保	2011/3/31	40.0	13.3	12.1	3.3	Y	Y	10-100	上市
9918	欣天然	2011/3/31	50.0	30.8	28.5	1.8	Y	Y	10-100	上市
9919	康那香	2011/3/31	75.0	18.6	17.8	4.2	N	N	10-100	上市
9921	巨大	2011/3/31	71.4	20.3	15.0	4.8	N	N	10-100	上市
9922	優美	2011/3/31	42.9	19.7	19.7	2.2	N	Y	10-100	公開發行
9924	福興	2011/3/31	100.0	33.5	33.1	3.0	N	N	10-100	上市
9925	新保	2011/3/31	66.7	36.6	15.4	4.3	Y	N	10-100	上市
9926	新海	2011/3/31	71.4	52.0	36.2	2.0	Y	Y	10-100	上市
9927	泰銘	2011/3/31	85.7	25.9	25.9	3.3	N	N	10-100	上市
9928	中視	2011/3/31	58.3	42.8	42.8	1.4	N	N	10-100	上市
9929	秋雨創新	2011/3/31	42.9	14.7	14.7	2.9	N	N	10-100	上市
9930	中聯資	2011/3/31	56.3	36.7	7.2	7.8	Y	Y	10-100	上市
9931	欣高	2011/3/31	40.0	35.0	35.0	1.1	N	Y	1-10	上市
9933	中鼎	2011/3/31	33.3	17.8	17.6	1.9	N	Y	10-100	上市
9934	成霖	2011/3/31	40.0	38.9	20.6	1.9	N	N	10-100	上市
9935	慶豐富	2011/3/31	42.9	22.0	22.0	2.0	N	N	10-100	上市
9937	全國	2011/3/31	58.3	16.4	16.1	3.6	N	N	10-100	上市
9938	百和	2011/3/31	50.0	21.0	14.3	3.5	N	N	10-100	上市

9939	宏全	2011/3/31	60.0	7.8	7.8	7.7	N	N	10-100	上市
9940	信義	2011/3/31	57.1	66.7	66.7	0.9	N	N	10-100	上市
9941	裕融	2011/3/31	66.7	64.7	31.4	2.1	Y	N	10-100	上市
9942	茂順	2011/3/31	50.0	26.7	23.6	2.1	N	N	1-10	上市
9943	好樂迪	2011/3/31	50.0	39.5	39.5	1.3	N	N	10-100	上市
9944	新麗	2011/3/31	40.0	32.6	30.5	1.3	N	N	1-10	上市
9945	潤泰新	2011/3/31	85.7	45.3	24.8	3.5	Y	Y	10-100	上市
9946	金華	2011/3/31	25.0	58.1	58.1	0.4	N	N	1-10	上櫃
9949	琉園	2011/3/31	25.0	17.3	17.3	1.4	N	N	1-10	上櫃
9950	萬國通	2011/3/31	37.5	68.0	68.0	0.6	N	N	1-10	上櫃
9951	皇田	2011/3/31	25.0	24.8	24.8	1.0	N	N	1-10	上櫃
9955	佳龍	2011/3/31	16.7	36.4	36.4	0.5	N	N	10-100	上市
9957	燁聯	2011/3/31	100.0	59.5	51.5	1.9	Y	Y	100-500	興櫃
9958	世紀鋼	2011/3/31	25.0	26.4	23.5	1.1	Y	N	10-100	上市
9960	邁達康	2011/3/31	62.5	38.2	34.9	1.8	N	N	1-10	上櫃
9961	儀大	2011/3/31	50.0	44.2	44.1	1.1	N	N	1-10	興櫃
9962	有益	2011/3/31	40.0	13.8	13.8	2.9	N	N	1-10	上櫃

附錄五 問卷內容⁹²

5.1 受訪人基本檔案

5.1.1 受訪人基本資料

- 受訪人姓名
- 年齡
- 擔任審計委員會之公司名稱
- 專業證照(請敘明)

5.1.2 受訪人財務會計經驗

- 財務會計經驗年資:
- 財務主管
- 會計主管
- 會計師事務所
- 會計教師
- 政府官員(Regulator)
- 其他 (請敘明)
- 以上財務會計經驗合計年資

5.1.3 受訪人審計委員會經驗

- 擔任審計委員會委員累計年資
- 擔任審計委員會主席之累計年資
- 目前擔任審計委員會委員之公司數目
- 目前擔任審計委員會中財會專家之公司數
- 目前擔任審計委員會主席之公司數

5.1.4 受訪人擔任獨立董事或獨立監察人經驗

- #### 5.1.5
- 擔任獨立董事累計年資
 - 擔任獨立監察人累計年資
 - 目前兼任獨立董事或監察人家數

5.2 問題清單

5.2.1 類別 1: 受成爲公司之新董事成員或繼續擔任董事與否之審核程序

1. 您如何決定您是否同意加入或繼續擔任公司董事職位？(您採取哪些行動以決定您是否同意加入或繼續擔任公司董事職位？)
 - (1) 決定是否同意加入公司董事職位所採取的步驟
 - i. 與下列人士面談

⁹² 問卷內容設計參考自 Mark S. Beasley, Joseph V. Carcello, Dana R. Hermanson, Terry L. Neal, The Audit Committee Oversight Process, Contemporary Accounting Research 26, 1: 65-122 (2009)

- 其他董事
 - 財務長
 - 外部稽核(簽證會計師)
 - 執行長
 - 高階主管
 - 公司法務
 - 其他(請敘明)
- ii. 審閱以下文件
- 公開揭露申報文件(包含財報)
 - 董事與高階主管責任保險
 - 訴訟
 - 公司網站
 - 其他(請敘明)
- iii. 採取以下行動
- 與同事交談(包含評估公司與管理階層之聲譽)
 - 瞭解公司業務與產業情形
 - 分析公司之財務健全程度
 - 分析公司之長期策略
 - 評估目前的董事會組成與聲譽(Composition and Reputation of the board)
 - 確定擔任董事與目前雇主沒有衝突(board service poses no conflict with employer)
 - 其他(請敘明)
- iv. 作以下評估
- 個人能否對董事會作出貢獻
 - 管理當局與董事會有否忠實(Integrity)問題
 - 其他(請敘明)
- (2) 決定是否同意繼續擔任公司董事職位所採取的步驟進行以下評估:
- 管理當局與董事會有否忠實(Integrity)問題
 - 個人是否對繼續擔任董事感覺允當 (Good Comfort Level)
 - 個人是否對繼續對董事會作出貢獻
 - 管理階層如何處理董事會所提出之建議
 - 董事會與其下各委員會運作有效否
 - 時間投入是否仍在個人可接受範圍內
 - 其他(請敘明)
- (3) 個人多常進行評估是否繼續擔任董事職務
- 持續(Continuously)
 - 定期 (Periodically)(例如:重新選任時)
 - 必要時 (As needed)(例如: 當有特殊事件發生時)

- 其他(請敘明)

2. 您決定拒絕加入或繼續擔任目前董事職位之原因？

(1) 管理階層之問題

- 對於管理階層之信用,忠實或者詐欺,非法行爲,不道德行爲有顧慮
- 管理階層與董事會之間缺乏公開/誠實的溝通
- 獨立董事並非公司所想要或者公司治理並未受重視
- 管理當局並不支持財務報告或控制
- 其他(請敘明)

(2) 董事個人之問題

- 太多的時間投入或者出差之需求
- 個人無法作出貢獻
- 對公司或產業之知識
- 其他(請敘明)

3. 曾經拒絕董事邀約的次數

4. 曾經自董事任內辭職的次數

5.2.2 類別 2: 審計委員會成員之提名

1. 公司如何決定哪些人是可能之董事名單？以及，為何他們被邀請加入公司之審計委員會？

(1) 被提名人是否與管理階層於被提名前即經常連絡

(2) 被提名人是否與管理階層有私人情誼

(3) 被提名人是基於財會專業而被提名

(4) 被提名人是基於產業專業而被提名

(5) 被提名人如何被發現(Identified)而被提名

(6) 與管理階層之過去關係

- 管理階層認識被提名人
- 董事會主席認識被提名人
- 公司創辦人認識被提名人
- 其他 (請敘明)

(7) 與董事會其他成員之過去關係

- 董事會其他成員認識被提名人
- 被提名人與董事會其他成員曾經共同為另一個董事會成員
- 其他 (請敘明)

(8) 經由治理委員會或者外部團體被發現而提名

- 透過高階獵人頭公司尋找
- 代表公司的重要股東或者債權人
- 會計師或者律師推薦
- 其他 (請敘明)

(9) 被提名為審計委員會委員之原因

- 財會專業
- 產業背景或專業
- 其他 (請敘明)

5.2.3 類別3 審計委員會開會程序

1. 審計委員會多久開會一次？每次開會多久？哪些人有參予會議？

(1) 審計委員會每年開會幾次？

- 面對面會議
- 電話會議

(2) 審計委員會每次開會時間多長？

- 一般面對面會議
- 特殊面對面會議
- 電話會議

(3) 審計委員會會議多常是沒有管理階層與會的？

- 每次會議
- 每次面對面之會議
- 每次電話會議
- 其他(請敘明)

2. 審計委員會會議議程(Agenda)如何決定？何時決定？由誰決定？

(1) 審計委員會議程何時決定？

- 開會前 5-7 天
- 開會前 8-14 天
- 開會前 15-28 天
- 開會前 3 個月
- 開會前 6 個月
- 開會前 1 年
- 其他 (請敘明)

(2) 審計委員會議程主要由誰彙總？

- 審計委員會主席
- 執行長或財務長

(3) 其他對審計委員會議程有貢獻或提出意見者？

- 財務長
- 其他審計委員會董事
- 內部稽核
- 外部稽核
- 會計主管
- 執行長

(4) 將審計委員會議程彙總之方法

- 載有審計委員會每一會議議程之詳細行事曆
 - 與審計委員會章程所規定之職責與各次會議議程之對照表
3. 誰決定哪些資料被提供與審計委員會會議之用？何時審計委員會委員們可以收到這些資料？哪些資料有被包含在裡頭？審計委員會委員如何審閱這些資料？以及，他們想從這些資料中找到甚麼？
- (1) 審計委員會開會前所收到的資料類型？
- 法定申報文件草稿（包含財務報告）
 - 外部稽核所提供之報告或其他溝通文件
 - 內部稽核報告
 - 新聞稿草案
 - 律師報告
 - 其他（請敘明）
- (2) 何時審計委員會委員們收到這些資料？
- 會議前 1-3 天
 - 會議前 4-7 天
 - 會議前 1-2 週
- (3) 誰決定哪些資料被提供與審計委員會會議之用？
- 審計委員會與其他相關人士(通常是管理階層)共同決定
 - 主要由審計委員會委員們決定
 - 主要由非審計委員會人士決定
 - 其他（請敘明）
- (4) 審計委員會委員如何審閱這些資料？
- 評估這些資料是否完整且正確
 - 審閱外部稽核之意見/查核計畫/致管理當局意見函
 - 與過去年度相較之財務績效
 - 審閱特定風險領域
 - 審閱管理當局提出之財務報表分析
 - 審閱會議資料以準備提出問題與意見
- (5) 審計委員會委員想從這些資料中找到甚麼？
- 異常項目(包含管理當局說明之合理性評估)
 - 財務績效之合理性(包含毛利及其他財務指標)
 - 實際與預期績效之差異
 - 訴訟現況
 - 內部控制遵行與缺失情形
 - 其他（請敘明）
4. 在兩次會議開會之間，審計委員會收到哪類資訊？這些資訊由誰提供？多久收到這些資訊一次？
- (1) 審計委員會各次會議間多常溝通？

- 每天
- 每週
- 每兩週
- 每月
- 其他 (請敘明)

(2) 審計委員會口頭溝通之資訊來源？

- 財務長
- 執行長
- 內部稽核
- 管理階層
- 簽證會計師
- 其他 (請敘明)

(3) 審計委員會各次會議間會收到的書面文件類型？

- 每月財務報告
- 研究報告(例如，分析師報告)
- 新聞稿 (Press Release)
- 新聞報導 (Media Coverage)
- 法規修正之更新
- 其他 (請敘明)

5.2.4 類別 4 審計委員會對財務報告流程之監督

1. 哪些財務報告風險會經審計委員會審核？

- 收入認列
- 各項準備(Reserves)
- 固定資產 (包含資產減損)
- 存貨 (包含過時報廢存貨)
- 應收帳款 (包含備抵呆帳)
- 重要會計政策
- 訴訟
- 管理當局判斷與估計
- 合併與收購
- 法規遵循事項
- 稅務
- 借款 (包含合約)
- 其他 (請敘明)

2. 哪些財務報告風險會經審計委員會審核？

(1) 審計委員會對設定或審核會計政策之參與情形？

- 審核會計政策
- 目前未參與，但如果有重要變更，則會參與

- 部分參與
 - 僅參與很少
 - 其他 (請敘明)
- (2) 實施會計政策時有關的會計判斷、估計與假設，審計委員會參與討論的程度？
- 完全參與
 - 部分參與
 - 僅參與很少
 - 其他 (請敘明)
- (3) 審計委員會針對與會計假設或估計有關科目之審核？
- 審計委員會審核假設/管理當局判斷
 - 審計委員會依賴外部稽核
 - 其他 (請敘明)
3. 當一般公認會計原則允許數種會計處理方式時，審計委員會如何參與審核決定採用何種會計處理？ 請勾選 說明
- (1) 當一般公認會計原則允許數種會計處理方式時，審計委員會是否討論選定何種會計處理？
- 一定討論
 - 偶爾討論
 - 過去已經討論過
 - 沒有討論
 - 其他 (請敘明)
- (2) 當一般公認會計原則允許數種會計處理方式時，審計委員會是否徵詢外部稽核意見？
- (3) 外部稽核針對不同會計處理方式之意見，如何提出至審計委員會？
- 口頭
 - 口頭與書面皆有
 - 書面
 - 其他 (請敘明)
- (4) 審計委員會討論各種會計處理方式時，管理階層有否出席會議？
- 偶爾
 - 有
 - 無
 - 其他 (請敘明)
4. 審計委員會如何評估虛偽不實之財務報告風險？包含，委員會如何評估管理當局是否忠實(Integrity)？以及委員會如何與內部稽核及外部稽核互動以進行此評估？
- (1) 審計委員會如何參與評估財務報表舞弊風險？
- 倚賴審計委員會自己所採取的行動

- 倚賴外部稽核
 - 倚賴內部稽核
 - 極少參與
 - 其他 (請敘明)
- (2) 審計委員會針對財務報表舞弊風險所採取的行動？
- 仔細分析帳上'準備'以及其他容易有財務報表舞弊之項目
 - 評估管理階層之性格與風險偏好
 - 與管理階層之定期互動
 - 積極宣傳公司不當行為檢舉熱線
 - 積極尋找舞弊風險
 - 審核管理階層費用報支
 - 其他 (請敘明)
- (3) 審計委員會如何評估與監督管理階層之忠實(Integrity) ？
- 觀察管理階層之肢體語言
 - 觀察管理階層之透明及開放程度(尤其是與董事會與審計委員會之間的互動)
 - 觀察管理階層於壓力下，如何反應
 - 觀察管理階層是否是防備的
 - 透過公司檢舉熱線 (Whistleblower hotline)
 - 其他 (請敘明)

5.2.5 類別 5 審計委員會對內部稽核與外部稽核之監督

1. 審計委員會與內部稽核互動之方式有哪些？(包含聘任與解聘之權限，設定內部稽核工作範圍與預算，上下隸屬關係，會議頻率與種類)
- (1) 審計委員會參與內部稽核之聘雇？
- 未參與
 - 參與聘雇決策或與管理階層共同決定
 - 內部稽核之聘雇需經審計委員會核准
 - 審計委員會具聘任權限
 - 其他 (請敘明)
- (2) 審計委員會參與內部稽核之解聘？
- 未參與
 - 參與解雇決策或與管理階層共同決定
 - 內部稽核之解雇需經審計委員會核准
 - 審計委員會具解聘權限
 - 其他 (請敘明)
- (3) 審計委員會參與內部稽核之薪酬及預算？
- 未參與
 - 參與共同決策

- 審計委員會決定薪酬與預算
 - 其他 (請敘明)
- (4) 審計委員會與內部稽核開會之次數？
- 半年一次
 - 每季一次
 - 每季多次
 - 每次面對面的審計委員會
 - 每次審計委員會會議(包含電話會議)
 - 其他 (請敘明)
- (5) 審計委員會與內部稽核開會時，有否管理階層出席會議？
- (6) 審計委員會主席每月至少與內部稽核主管溝通一次？
2. 審計委員會與外部稽核會議及互動之型態有哪些？
- (1) 審計委員會與外部稽核開會之次數？
- 半年一次
 - 每季一次
 - 每季多次
 - 每次面對面的審計委員會
 - 每次審計委員會會議(包含電話會議)
 - 其他 (請敘明)
- (2) 審計委員會與外部稽核開會時，有否管理階層出席會議？
- (3) 審計委員會主席在董事會或審計委員會開會前會先與外部稽核溝通
- (4) 審計委員會如何評估外部稽核之品質及效能？
- 評估稽核團隊成員之素質，尤其是簽證會計師
 - 評估外部稽核如何回應審計委員會問題及其於審計委員會中之表現
 - 聽取執行長、財務長或會計主管或其他管理階層意見
 - 考慮會計師事務所的產業經驗
 - 倚賴外部稽核的聲譽 / 採用 4 大會計師事務所
 - 審查會計師同業檢查報告(Peer Review Report)或其他政府檢查報告
 - 其他 (請敘明)
3. 哪些非審計服務經審計委員會核准？審計委員會核准前會考慮哪些因素？
- (1) 哪些非審計服務需經審計委員會核准？
- 法定稅務申報
 - 稅務諮詢
 - 併購諮詢
 - 無
 - 其他 (請敘明)

5.2.6 類別 6 其他審計委員會活動

1. 審計委員會如何(與到何種程度)與業界「最佳實務」比較？

- (1) 審計委員會有否與業界「最佳實務」比較？
 - 有，且有正式流程
 - 有，但非正式流程
 - 無
 - 剛開始進行
 - 其他（請敘明）
- (2) 審計委員會如何與業界「最佳實務」比較？
 - 進行自我評估
 - 尋求外部稽核之意見與回饋
 - 與其他公司之審計委員會實務作法進行比較
 - 審計委員會委員參與研討會
 - 尋求管理階層、外部律師及內部稽核之意見與回饋
 - 比較本公司審計委員會章程與其他公司之審計委員會之章程
 - 其他（請敘明）
2. 審計委員會如何（與到何種程度）參與審核公司行為準則(Code of Conduct)？
 - (1) 審計委員會有否參與審查公司行為準則之遵行情形？
 - 高度參與
 - 部分參與
 - 董事會或董事會下其他委員會之職責範圍
 - 未參與
 - 其他（請敘明）
 - (2) 審計委員會參與審查公司行為準則之例子？
 - 審計委員會審查公司行為準則，包含其如何被溝通傳達
 - 審計委員會直接參與處理公司不當行為檢舉熱線或者取得這些熱線電話之彙總報表
 - 審計委員會審查任何違反公司行為準則之報告或紀錄
 - 其他（請敘明）
3. 審計委員會如何覺得對於公司主要財務報告風險達可接受程度？
 - 與外部稽核溝通/倚賴外部稽核
 - 與內部稽核溝通/倚賴內部稽核
 - 與負責日常營運之主管或外部律師溝通/倚賴日常營運之主管或外部律師
 - 審計委員會對產業的瞭解
 - 審計委員會採取有效的流程（包含有問題的提出與積極的監督等）
 - 其他（請敘明）
4. 審計委員會如何評估公司內部控制強弱？
 - 倚賴外部稽核
 - 倚賴內部稽核

- 倚賴管理階層
- 聘僱其他會計師事務所協助內部控制之推行
- 其他 (請敘明)

