

新增的預設號碼。**新增預設號碼註解之輸入欄位**(圖 B.1 (7)) 讓使用者能輸入欲新增的預設號碼的註解文字。**新增預設號碼按鈕**(圖 B.1 (8)) 被按下時將上述兩輸入欄位的資料新增至轉接號碼列表裡。

圖 B.2為新增預設號碼至轉接號碼列表的步驟說明。首先使用者分別在輸入欄位填入欲新增的電話號碼與註解文字(圖 B.2 (1) 與圖 B.2 (2))，接著按下新增預設號碼按鈕(圖 B.2 (3)) 後，即可將號碼新增至轉接號碼列表中(圖 B.2 (4))。

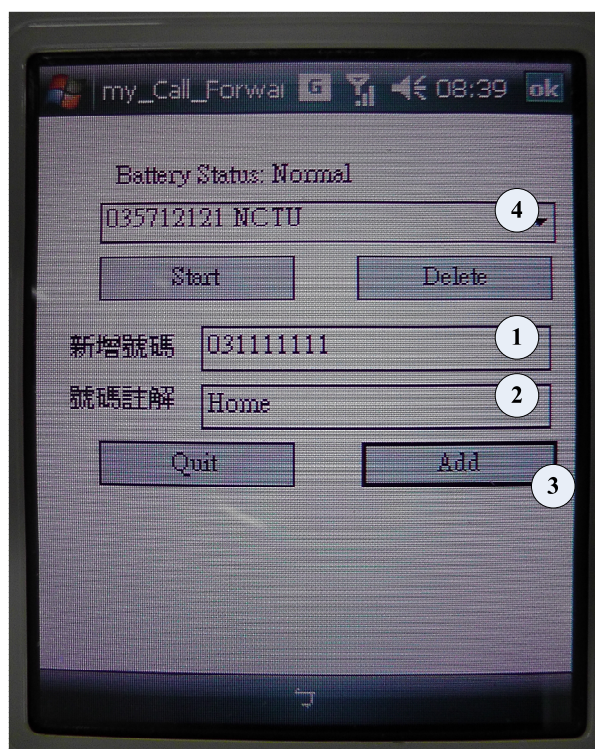


圖 B.2: 新增號碼至轉接號碼列表

圖 B.3 與圖 B.4 為從轉接號碼列表中選取預設轉接號碼之說明。使用者從轉接號碼列表(圖 B.3 (1)) 中選取預設的轉接號碼(圖 B.3 (2))。此範例我們選擇 031111111 當做預設的轉接號碼(圖 B.4 (1))。

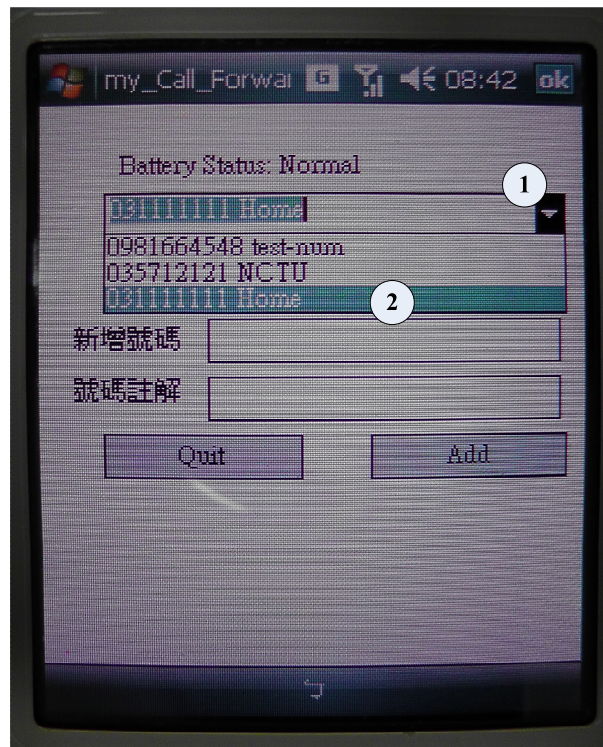


圖 B.3: 從轉接號碼列表選取號碼

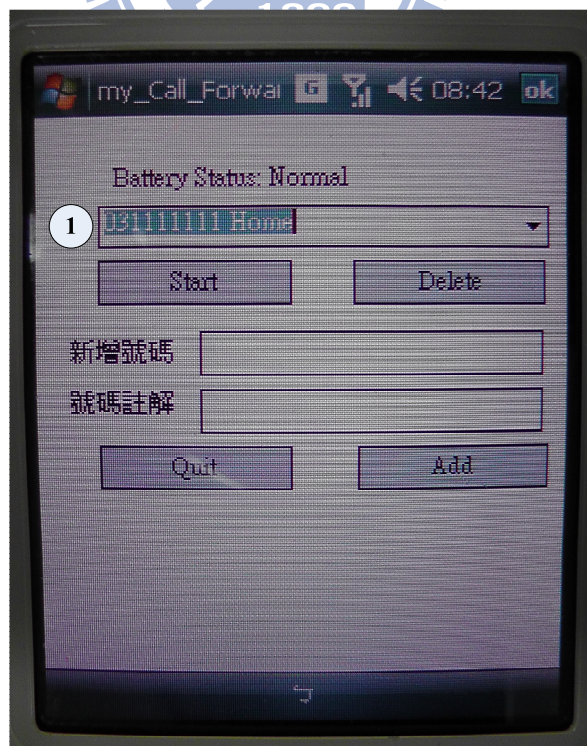


圖 B.4: 從轉接號碼列表選取號碼後