



RRPG90020030(38 .P)

數位圖書館建置技術開發與移轉計畫 期末報告

委託單位：行政院國家科學委員會科學技術資料中心

受委託單位：國立交通大學圖書館

中華民國九十年十二月

計畫主持人：楊維邦 教授

計畫共同主持人：柯皓仁 副教授

計畫共同主持人：李美燕 組長

計畫研究助理：

嚴文亨

簡玉菱

陳慧貞

第一章 前言	1
1.1 計畫說明	1
1.2 期末進度報告說明	1
第二章 電子資源鏡射站維護與技術諮詢	2
2.1 緣起	2
2.2 Ei Village/Compendex Web	2
2.2.1 訂戶資料維護更新	3
2.2.2 資料更新日期列表	3
2.2.3 網頁更新維護	3
2.2.4 參考諮詢與問題解答	3
2.2.5 EI Mirror Site 移轉建置	3
2.3 ISI Web of Science (WOS)	4
2.3.1 資料庫更新	4
2.3.2 訂戶資料整理	4
2.3.3 每月統計報表製作	5
2.3.4 網頁更新維護	5
2.3.5 參考諮詢及疑難排解	5
2.3.6 ISI Mirror Site 移轉建置	5
2.4 ISI、EI 主機維護常規性工作	5
2.5.1 ISI、EI 硬碟空間	5
2.5.2 ISI、EI 備份	6
第三章 電子期刊聯合目錄發展	7
3.1 前言	7
3.2 資料庫建置及系統維護之目前進度	7
3.3 目錄維護介面之開發與上線	8
3.3.1 目錄維護之作業流程	10
3.2.2 目前進度	11
3.4 使用狀況統計	11
3.4.1 查詢次數分月統計圖表	11

3.4.2 各電子期刊資料庫查詢次數統計表	11
附件一「電子期刊聯合目錄維護介面使用手冊—批次新增館藏」	13
附件二「電子期刊聯合目錄維護介面使用手冊—批次刪除館藏」	19
附件三「電子期刊聯合目錄維護介面使用手冊—館藏資料維護」	22
附件四「電子期刊聯合目錄維護介面使用手冊—新增期刊書目」	32

第一章 前言

以下就本計畫九十年度下半年以來的成果作簡單描述，並對本報告書內容加以說明。

1.1 計畫說明

隨著電腦硬體技術的成長和網際網路的普及，使得 WWW 版電子資源的建置在國內外受到相當程度的重視，科資中心更於 87 年 8 月起主導成立「全國學術電子資訊資源共享聯盟 (CONCERT)」，期以集體談判的力量，讓國內圖書館能用合理的價格取得所需的 WWW 版電子資源。而為了改善 Internet 跨國傳輸速度緩慢的現況，科資中心並選擇部份資料庫，包含 ISI、OVID、EI 等，在國內建置鏡射站。

本計畫的任務在支持科資中心及 CONCERT 聯盟處理引進之電子資源的相關議題，主要工作項目有三：

1. 執行 ISI、OVID、EI 等三鏡射站的系統維護、資料更新及技術移轉。
2. 建置電子期刊聯合目錄。
3. 協助科資中心國外資源組維護 CONCERT 成員系統。

1.2 期末進度報告說明

此進度報告書內容主要說明今年度下半年 (民國 90 年 6 月-11 月) 所完成的工作內容與成果。第二章為建置、維護與管理電子資源鏡射站與技術諮詢部分，包括建置與維護管理 Ei Village 與 ISI Web of Science 二鏡射站內容；第三章描述「電子期刊聯合目錄發展」在今年下半年所執行之工作，以及未來發展方向；附件部份則主要在提供第三章之補充說明。

第二章 電子資源鏡射站維護與技術諮詢

2.1 緣起

由於 Internet 以及 WWW 的日漸普及，國外各期刊論文資料提供廠商，如 Elsevier Science、IEEE、ISI 等都紛紛開始建立 WWW 上的檢索、閱讀系統，讀者可以直接透過 WWW 於線上閱讀並列印期刊全文。透過 WWW 檢索研發所需的參考資料庫或全文電子期刊已經成為一新的趨勢。

國內各圖書館面對此一新的趨勢，並體認到利用 WWW 電子資源可以提供讀者更好的服務，也逐漸朝訂購 WWW 電子資源的方向前進。然而，由於 WWW 電子資源的費用極為昂貴，因此在圖書經費日漸緊縮的狀況下，如何籌備經費購買足夠電子出版品是第一大問題。科資中心有鑑於此，乃於 87 年 8 月起主導成立「全國電子資訊資源共享聯盟 (CONCERT)」，期以集體談判的力量，讓國內圖書館能以合理的價格取得所需的 WWW 電子資源。

WWW 電子資源雖有其便利性，但是目前大多 WWW 電子資源大多以歐洲與美國為基地，由於目前 Internet 的跨國傳輸速度十分緩慢，使得國內的讀者無法方便地使用到這些資源。為了改善這種狀況，科資中心乃決定以在國內架設鏡射站 (Mirror Site) 的方式建置 WWW 電子資源。

由於國立交通大學圖書館自民國 85 年起陸續引進並建置 EES、EI、CSA 等多套 WWW 電子資源，具有豐富的實務經驗，故科資中心乃選擇以交通大學圖書館為建置 Mirror Site 的合作對象，而這也是本計畫中的第一項重點工作。

目前由交通大學負責維護的 Mirror Site 有 (1) EI 公司的 EI Village/Compendex Web, (2) ISI 公司的 Web of Science。此外，CONCERT 新引進之 CSA 公司的 IDS 資料庫，由於交通大學已經自民國 85 年負責維護其鏡射站，基於資源共享的原則，亦已開放給 CONCERT 會員中訂購 IDS 資料庫者使用。

除了在鏡射站的維護外，我們也配合科資中心國外資源組，一起合作解決聯盟會員檢索建置於國外的資料庫時所發生的相關問題。

在本章中，我們將敘述目前由交通大學圖書館維護的二個鏡射站的執行狀況。

2.2 Ei Village/Compendex Web

EI Village Mirror Site 是國內第一個以 Mirror 的方式建置完成的資料庫。民國 86 年 11 月由交通大學建立 EI Village Static Page 網站後，民國 87 年 2 月，由科資中心委託交通大學執行「EI Mirror Site

建置與管理計畫」，由科資中心購買系統所使用之軟硬體，交通大學負責系統之建置與維護管理，並將系統主機放置於國家高速電腦中心。以下茲將自民國 90 年 5 月起，EI Mirror Site 的管理與維護工作描述如下：

2.2.1 訂戶資料維護更新

維護訂戶資料及 IP 位址(如下表)。

日期	維護更新事項
2001/5/23	大同大學與元智大學確認該校 IP 位址。
2001/6/21	崑山科技大學更改該校 IP 位址。
2001/7/5	國防大學中正理工學院更改該校 IP 位址。
2001/7/10	華梵大學更改該校 IP 位址。
2001/7/17	國防大學中正理工學院更改該校 IP 位址。
2001/7/20	長庚大學更改該校 IP 位址
2001/10/9	明新技術學院更改該校 IP 位址
2001/10/18	中華大學確認該校 IP 位址
2001/10/24	澎湖技術學院確認該校 IP 位址
2001/11/8	立德管理學院新增該校 IP 位址
2001/11/9	聯合技術學院更改該校 IP 位址
2001/11/13	元智大學更改該校 IP 位址

2.2.2 資料更新日期列表

平均每兩周更新一次，由美國工程師負責更新。更新記錄列表請見網址。

http://libraei.nii.nchc.gov.tw/cpx/plsql/cust_usage.load_control

2.2.3 網頁更新維護

發佈更新通告和系統停機備分或維護時的暫停服務通知。

2.2.4 參考諮詢與問題解答

接受使用者以電話或 email 詢問 Ei 相關問題，問題多為使用 Ei 的參考諮詢問題及無法連線的技術問題。


2.2.5 EI Mirror Site 移轉建置

已經在 90 年 11 月 3 日建立完整備份磁帶給科資中心移轉建置作業

使用，預計於年年底完成移轉。在科資中心系統未完全穩定前，交大的 Mirror Site 仍持續維持運作。

2.3 ISI Web of Science (WOS)

CONCERT 於 88 年 2 月間與 ISI 達成協議，引進其 SCI、SSCI 與 AHCI 等三個資料庫，並由交通大學圖書館負責建置 Mirror Site。本系統於 88 年 11 月間完成建置，其整體的運作均透過 Web 界面，使用者透過 WWW 瀏覽器即可進行資料查詢。以下茲敘述自 90 年 5 月起本計畫針對 WOS 系統所進行之相關工作。



ISI WOS 系統首頁(http://isi.stic.gov.tw)

2.3.1 資料庫更新

每週自國外 ISI 公司下載週資料，並且將資料載入系統及建置索引。使用者可以從系統的 Full Search 網頁上得知最後更新日期，並點選 “This week’s update” 查詢最新一週的資料。每週更新作業約需 5 小時時間。

2.3.2 訂戶資料整理

目前共有 20 個使用單位。

2.3.3 每月統計報表製作

每月一日統計上個月的使用狀況，將統計報表依單位以電子郵件方式分寄給各會員負責人。除此之外，為配合 CONCERT 作業需要，我們並將各單位的使用報表以及綜合統計寄給國科會科資中心與金珊資訊。

2.3.4 網頁更新維護

更新及維護 WOS 系統中文使用手冊網頁。

2.3.5 參考諮詢及疑難排解

解答使用者在使用 WOS 時所遇到的問題。

WOS 系統常態性的管理維護工作包括：(1) 每週檢查硬體資源狀況；(2) 下載及安裝週資料；(3) 每個月執行及寄送統計報告；(4) 隨時排解使用者或系統的疑難雜症。(5) 檢查無法連線時各校的 IP 位址。

2.3.6 ISI Mirror Site 移轉建置

科資中心已完成 ISI Mirror Site 移轉建置，並於 11 月中旬正式對外服務，但在科資中心 Mirror Site 未穩定運作前，交大的 Mirror Site 仍持續維持運作。

2.4 ISI、EI 主機維護常規性工作

主機平時的維護可以大量減少因故障而造成暫停服務的可能性，是絕對不能缺少的例行作業。維護內容包括：

- (1) 檢查硬碟空間以及是否有檔案結構錯誤。
- (2) 備份並清除過長之記錄檔，包括網站相關之記錄檔，系統相關之記錄檔，資料庫檢索系統相關之記錄檔。
- (3) 檢查系統主記憶體，處理器等資源的使用負荷，確定個資料庫的回應時間在可接受範圍內。
- (4) 檢查處理程序(process)是否執行正常，並定時重新開機預防不當的處理程序將系統資源佔據過多。

2.5.1 ISI、EI 硬碟空間

由於 ISI 資料量成長迅速，再加上安裝期間需要更多額外暫存空

間，所以磁碟陣列的空間已經接近飽和，因此將原先放置在高速電腦中心的 EI 硬碟取下使用以便增加儲存空間。但該儲存設備並不是磁碟陣列，沒有容錯能力所以較缺乏安全性。

另外主機開機的備用硬碟已經安裝完畢。

2.5.2 ISI、EI 備份

- (1) EI 備份需要暫停服務方能進行備份，所以僅於十月份進行一次
- (2) 系統開機硬碟雖然以經有備用硬碟，但也做了備份。
- (3) OVID、EI 資料量龐大需數十卷磁帶方能備份完畢，故本期僅進行一次備份。

第三章 電子期刊聯合目錄發展

3.1 前言

CONCERT 電子期刊聯合目錄發展包含基本資料庫之建置、聯合目錄原始資料之收集、目錄查詢介面之開發、目錄維護介面之開發、資料庫系統與網頁程式之維護、與使用狀況統計等六個主要工作項目。其中前三項已於年度中期完成，並於期中報告中說明之，在本報告中僅擇要作補充，而後三項則於年度末期完成，將在本報告中詳細說明。

3.2 資料庫建置及系統維護之目前進度

截至 90 年 11 月底止已轉入聯合目錄資料庫的電子期刊計有：

- ◇ CONCERT 聯盟系統訂購的電子期刊共 13 個資料庫，非 CONCERT 聯盟系統訂購的電子期刊共 27 個資料庫。
- ◇ 電子期刊書目資料共 11533 筆，電子期刊書目館藏共 359900 筆。
- ◇ 資料量已達約 160 M bytes。

下表所列為目前電子期刊資料的統計數據，其中提供單位為科資中心的電子期刊資料庫，均屬 CONCERT 聯盟系統所訂購的，其餘則屬非 CONCERT 聯盟系統所訂購的期刊：


電子期刊資料庫名稱	提供單位	期刊總數
Abacus Software Ltd	淡江大學	1
ABI/Inform Global	科資中心	817
ABI/Inform Research	科資中心	693
ACM digital library	淡江大學	31
ACS	台灣師大	34
Applied Science & Tech Plus	台北科大	154
Aslib	淡江大學	7
ASME	淡江大學	2
Blackwell	交通大學	288
Career & Technical Education	科資中心	368
CatchWord	淡江大學	4
Chronicle of Higher Education	淡江大學	1
EBSCOhost-ASE	科資中心	1210
EBSCOhost-BSP	科資中心	1181

EBSCOhost-PDC	成功大學	353
Education Complete	科資中心	364
Emerald Library	成功大學	137
IDEAL	科資中心	191
IDEAL(HHS)	淡江大學	144
IEL	科資中心	161
InfoBase	淡江大學	7
Information Today, Inc.	淡江大學	9
JCE	淡江大學	1
JSTOR-Arts & Sciences I	科資中心	146
JSTOR-General Science	科資中心	25
LINK	科資中心	422
OJPS	淡江大學	18
online MET	淡江大學	1
PCI Full Text	科資中心	115
Project Muse	淡江大學	115
ProQuest ARL	政治大學	1658
ProQuest Computing	銘傳大學	237
ProQuest Medical Bundle	北醫大學	326
ProQuest Social Science Plus	台灣大學	257
Royal Society of Chemistry	淡江大學	29
SDOS	科資中心	1281
SIAM Journals Online	政治大學	11
Synergy	北醫大學	278
Wiley InterScience	淡江大學	388
WILEY-VCH Verlag	淡江大學	2
(無資料庫)	台灣大學	66

3.3 目錄維護介面之開發與上線

提供館藏管理與書目管理二個層次的目錄維護功能予擁有不同權限之聯合目錄管理者。其中各館的提供書目及館藏資料，只有各館電子期刊負責專人可進行維護，而超級管理員則有所有期刊書目與館藏維護的權限。各館電子期刊負責專人需向本計畫室申請帳號密碼，方可進入

系統使用，目前已有 26 個館藏單位完成帳號密碼的申請。維護介面網頁之首頁畫面與操作要點如下：

館員登入 

CONCERT電子期刊聯合目錄維護介面

館員登入帳號	testAccount
館員登入密碼	*****

※館員帳號申請, 請以電子郵件通知 [系統管理員](#)

[操作要點]

- (1) 輸入帳號與密碼後，請點選 “確定” 以進入維護介面主畫面。
- (2) 若想清除所輸入之帳號與密碼，請點選 “清除” 以便重新登入。
- (3) 若想查閱相關輔助資訊，請點選左上角之 “Help” 圖示。
- (4) 若想申請系統帳號，請點選畫面最後之 “系統管理員” 電子郵件地址，並在郵件中註明申請者姓名、館別及連絡電話，傳送予專人為您服務。

使用者輸入正確的帳號與密碼後會進入如下的「維護介面主畫面」

CONCERT電子期刊聯合目錄維護介面

[批次新增館藏](#)

[批次刪除館藏](#)

[書目與館藏資料維護](#)

[新增期刊書目](#)

[查詢聯合目錄](#)

[重新登入本系統](#)

使用者: testAccount | 所屬單位: 行政院國科會科學技術資料中心文獻服務組 | 所屬單位代碼: 159

在此畫面上提供了批次新增館藏、批次刪除館藏、書目與館藏資料維護、新增期刊書目等四個主要的目錄維護子系統選項，其功能與使用

權限依次說明如下：

(1) 批次新增館藏

對某部份電子期刊批次執行新增本館館藏作業，其後續操作說明請參閱附件一。

(2) 批次刪除館藏

對某部份電子期刊批次執行刪除本館館藏作業，其後續操作說明請參閱附件二。

(3) 書目與館藏資料維護

對某電子期刊資料庫之某些期刊一一執行新增、修改、刪除等本館館藏維護作業，或一一執行修改、刪除等本館提供之期刊書目維護作業，其後續操作說明請參閱附件三。

(4) 新增期刊書目

提供科資中心或其他合作書目控制單位可線上新增電子期刊書目資料之功能，其後續操作說明請參閱附件四。

3.3.1 目錄維護之作業流程

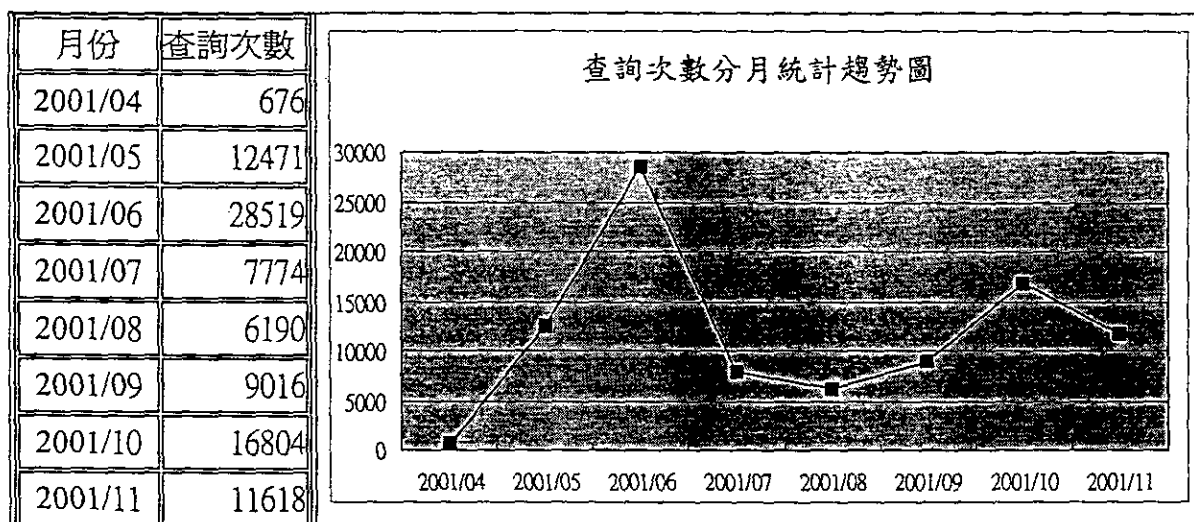
- (1) 新增期刊書目：若要增加某資料庫的單本期刊，可由書目中控單位使用維護介面之“新增期刊書目”子系統達成；但若新增整個資料庫的書目資料，則建議書目提供單位依照標準格式〔請參閱本期期中報告之附件二〕將書目資料建成 Excel 檔傳予本計畫室專人，以直接在 server 資料庫操作的方式，批次載入較有效率。
- (2) 期刊書目的刪除修改：由提供書目的單位使用維護介面之“書目與館藏資料維護”子系統達成。
- (3) 新增館藏資料：若要增加某幾本已有書目之期刊的本館館藏資料，可由館藏單位使用維護介面之“書目與館藏資料維護”子系統達成；但若新增整個資料庫期刊的本館館藏資料，可由館藏單位依照標準格式〔請參閱本期期中報告之附件二〕將館藏資料建成 Excel 檔傳予本計畫室專人，以直接在 server 資料庫操作的方式，批次載入較有效率。
- (4) 館藏的增刪修改：由館藏單位使用維護介面之“書目與館藏資料維護”子系統達成。

3.2.2 目前進度

目錄維護介面第一版已完成，並全面上線使用。由於第一版的功能較簡單，實用性不高，因此繼續研討改進，目前第二版亦已完成，正在測試系統提供試用中。目錄維護介面之畫面及操作流程，在本報告之附件一一詳細說明。

3.4 使用狀況統計

3.4.1 查詢次數分月統計圖表



3.4.2 各電子期刊資料庫查詢次數統計表

電子期刊資料庫名稱	查詢次數
Abacus Software Ltd	39
ABI/INFORM Global	5267
ABI/INFORM Research	3329
ACM digital library	583
ACS	1500
Applied Science & Tech Plus	1895
Aslib	48
ASME	74
Blackwell	1187
Career & Technical Education	1925
CatchWord	52
Chronicle of Higher Education	28

EBSCOhost-ASE	7377
EBSCOhost-BSP	6867
EBSCOhost-PDC	2220
Education Complete	2472
Emerald Library	1014
IDEAL	3128
IDEAL(HHS)	941
IEL	2739
InfoBase	238
Information Today, Inc.	51
JCE	28
JSTOR-Arts & Sciences I	1186
JSTOR-General Science	324
LINK	11026
OJPS	292
online MET	14
PCI Full Text	331
Project Muse	601
ProQuest ARL	7109
ProQuest Computing	1433
ProQuest Medical Bundle	2077
ProQuest Social Science Plus	1368
Royal Society of Chemistry	444
SDOS	15328
SIAM Journals Online	88
Synergy	2298
Wiley InterScience	5301
WILEY-VCH Verlag	57
(無資料庫)	773

附件一「電子期刊聯合目錄維護介面使用手冊—批次新增館藏」

一、主要功能

對某電子期刊資料庫之所有期刊批次執行新增館藏作業。

二、操作說明

1. 批次新增館藏資料填選：填選所要批次新增館藏的電子期刊出版者、資料庫及本館的訂購方式。

[顯示畫面]

批次新增館藏資料填選	
出版者	University of Hawaii Press
資料庫名稱	Project Muse
館藏單位	(159)行政院國科會科學技術資料中心文獻服務組
訂購方式	單位自訂

[【回維護介面主畫面】](#) [【重新登入】](#)

[操作要點]

- (1) 選填各欄位完畢後，點選“進行新增”，此時系統還不會確實執行新增，會先進入畫面 2，要求再次確認。
- (2) 若想停止批次新增館藏作業，點選“取消新增”，則會回到維護介面主畫面。

2. 批次新增館藏資料確認：顯示畫面 1 中所輸入的條件及符合該條件之期刊筆數以茲確認。

[顯示畫面]

批次新增館藏資料確認	
出版者	University of Hawaii Press
資料庫名稱	Project Muse
館藏單位代碼	159
包含期刊筆數	6
訂購方式	單位自訂
館藏資料建立者	testAccount

[【回維護介面主畫面】](#)

[操作要點]

- (1) 請再次仔細審視，若發現有輸入錯誤，可點選“重新填選資料”，則會回到畫面 1。
- (2) 確定輸入資料無誤後，若不必先檢視期刊表列，就要直接對符合輸入條件的全部期刊新增本館的館藏資料，請點選“新增所有期刊館藏”，此時系統會進入畫

面 4，進行再次確認。

(3) 若想先檢視期刊表列，再選擇性的進行新增館藏作業，請點選“新增部份期刊館藏”，此時系統會進入畫面 3。

3. 批次新增期刊館藏確認：顯示符合畫面 1 中所輸入的條件之期刊表列以茲確認。
[顯示畫面]

批次新增期刊館藏確認						
共(6)筆						
序號	刊名	電子版 ISSN	紙本版 ISSN	出版者	資料庫名 稱	收錄年限
<input type="checkbox"/> 1	Asian Theatre Journal (ATJ)	1527-2109	0742-5457	University of Hawaii Press	Project Muse	2000/10 to Present
<input checked="" type="checkbox"/> 2	China Review International	1527-9367	1069-5834	University of Hawaii Press	Project Muse	1999/09 to Present
<input checked="" type="checkbox"/> 3	Contemporary Pacific	1527-9464	1043-898X	University of Hawaii Press	Project Muse	2000/10 to Present
<input checked="" type="checkbox"/> 4	Journal of World History	1527-8050	1045-6007	University of Hawaii Press	Project Muse	2000/10 to Present
<input checked="" type="checkbox"/> 5	Manoa	1527-943x	1045-7909	University of Hawaii Press	Project Muse	2000/10 to Present
<input type="checkbox"/> 6	Oceanic Linguistics	1527-9421	0029-8115	University of Hawaii Press	Project Muse	1999/12 to Present

勾選全部期刊 重新勾選部份期刊 確認所勾選部份期刊

回前一畫面 回批次新增館藏主畫面 回維護介面主畫面

[[操作要點]

- (1) 期刊表列提供勾選的功能，請在想要新增期刊館藏的期刊序號上勾選後，點選“確認所勾選部份期刊”，此時系統會進入畫面 4，進行再次確認。
- (2) 要如果要勾選大多數的期刊，則可點選“勾選全部期刊”，再把不要的那些期刊清回未勾選的狀態；而點選“重新勾選部份期刊”則可將已勾選的期刊再全部清回未勾選的狀態。

4. 批次新增期刊館藏最後確認：對所選的期刊做是否已有館藏資料的查驗，並提供館藏期限填寫方式的選擇。

4-1. 一般正常的確認畫面

[顯示畫面]

批次新增期刊館藏確認

確定要新增下列4筆期刊之館藏資料?

刊名	出版者	資料庫名稱	收錄年限	館藏備註
China Review International	University of Hawaii Press	Project Muse	1999/09 to Present	未有館藏資料
Contemporary Pacific	University of Hawaii Press	Project Muse	2000/10 to Present	未有館藏資料
Journal of World History	University of Hawaii Press	Project Muse	2000/10 to Present	未有館藏資料
Manoa	University of Hawaii Press	Project Muse	2000/10 to Present	未有館藏資料

敬請務必就以下二種館藏期限填寫方式選擇其一

館藏期限全部同期刊收錄年限 館藏期限稍後逐筆填寫

[操作要點]

- (1) 請再次仔細審視期刊表列是否正是所要新增館藏者，特別是館藏備註那一欄若發現勾選有誤，可點選“取消新增”，則會回到畫面 3，再修正勾選的期刊。
- (2) 若在畫面 2 中點選“新增所有期刊館藏”者，則在本畫面中只會提示期刊筆數，不會顯示期刊表列，若發現期刊筆數有誤，仍可點選“取消新增”，則會回到畫面 2，再考慮是否改選“新增部份期刊館藏”。
- (3) “館藏期限填寫方式”是二選一的必選項目；若選擇“館藏期限全部同期刊收錄年限”則稍後執行館藏新增時，會自動以所選各期刊現在的收錄年限填入對應之新增館藏資料的館藏期限中；若選擇“館藏期限稍後逐筆填寫”則稍後執行館藏新增時，會自動先以空值(null)填入對應之新增館藏資料的館藏期限中，並提供逐筆填寫的功能鍵。
- (4) 若所選各期刊大部份館藏期限都與期刊現在的收錄年限相同，可先選擇“館藏期限全部同期刊收錄年限”，稍後再進入“書目與館藏資料維護”功能中，對少部份館藏期限與收錄年限不同的期刊做修正；若所選各期刊只有少部份館藏期限都與期刊現在的收錄年限相同，則可選擇“館藏期限稍後逐筆填寫”，對於館藏期限與收錄年限相同的期刊，在其填寫館藏的畫面上(畫面 7)，館藏期限欄位直接點選“與本期刊收錄年限相同”即可。
- (5) 完成期刊確認後，再點選“確定新增”，此時系統將確實執行新增，並進入畫面 5。

4-2. 具有警示訊息的確認畫面：如果所選期刊中有部份原本已有本館館藏資料，則會顯示警示訊息。

[顯示畫面]

§

批次新增期刊館藏確認

確定要新增下列4筆期刊之館藏資料？

刊名	出版者	資料庫名稱	收錄年限	館藏備註
China Review International	University of Hawaii Press	Project Muse	1999/09 to Present	已有館藏資料
Contemporary Pacific	University of Hawaii Press	Project Muse	2000/10 to Present	已有館藏資料
Journal of World History	University of Hawaii Press	Project Muse	2000/10 to Present	已有館藏資料
Manca	University of Hawaii Press	Project Muse	2000/10 to Present	已有館藏資料

敬請務必就以下二種館藏期限填寫方式選擇其一

館藏期限全部同期刊收錄年限 館藏期限稍後逐筆填寫

請注意：貴單位已有以上期刊之4筆館藏資料，是否確實要再新增？

[操作要點]

- (1) 警示訊息會告知所選期刊中原本已有本館館藏資料的筆數，並會在“館藏備註”欄顯示哪幾筆是已有館藏資料的期刊，使用者務必慎重考慮是否要再加入一次館藏資料（本系統允許在某些原因下，同一期刊有多筆館藏資料的存在）。
- (2) 本畫面其餘的操作要點與 4-1 之操作要點相同。

5. 批次新增期刊館執行：確實執行作業，並回覆執行狀況。

[顯示畫面]

批次新增期刊館藏執行

執行完畢

[操作要點]

- (1) 本新增功能僅完成所選各期刊館藏單位的批次增錄，若要立刻填寫各期刊的館藏期限，可點選“逐筆填寫館藏期限”，進入畫面 6，執行該項作業。
- (2) 若使用者只是要先增錄館藏單位，至於各期刊的館藏期限要日後有機會再填入，則本批次新增功能至此已完成，可點選“回維護介面主畫面”或點選“回書目查詢主畫面”進行其他的維護作業。

6. 逐筆填寫館藏期限：再次顯示期刊表列，提供逐筆填寫館藏期限的功能。

[顯示畫面]

逐筆填寫館藏期限

序號	刊名	出版者	資料庫名稱	訂閱方式	館藏期限
1	China Review International	University of Hawaii Press	Project Muse	單位自訂	
2	Contemporary Pacific	University of Hawaii Press	Project Muse	單位自訂	
3	Journal of World History	University of Hawaii Press	Project Muse	單位自訂	
4	Manoa	University of Hawaii Press	Project Muse	單位自訂	

【回批次新增館藏畫面】 【回維護介面主畫面】

[操作要點]

(1) 直接點選各期刊刊名可進入畫面 7，填入館藏期限。

7. 填寫館藏期限：填寫某期刊的館藏期限。

[顯示畫面]

填寫館藏期限

刊名	Journal of World History
館藏單位	行政院國科會科學技術資料中心文獻服務組
館藏期限	<input checked="" type="radio"/> 以右列文字為輸入資料: 1998/05 to 2000 <input type="radio"/> 與本期刊收錄年限相同
訂購方式	單位自訂
選擇功能	<input type="button" value="確定填寫"/> <input type="button" value="取消填寫"/> <input type="button" value="清除輸入"/>

【回書目查詢主畫面】 【回維護介面主畫面】

[操作要點]

- (1) 對於館藏期限與收錄年限不同的期刊，在館藏期限欄位點選“以右列文字為輸入資料”，並將館藏期限填寫在右列輸入欄位中。
- (2) 對於館藏期限與收錄年限相同的期刊，在館藏期限欄位直接點選“與本期刊收錄年限相同”即可。
- (3) 完成輸入確認後，再點選“確定填寫”，此時系統將確實執行館藏期限填寫動作，並進入畫面 8。

8. 填寫館藏期限執行：確實執行館藏填寫動作，並回覆執行狀況。

[顯示畫面]

館藏期限填寫完成, 請確認資料是否如下

刊名	Journal of World History
館藏單位	行政院國科會科學技術資料中心文獻服務組
館藏期限	1998/06 to 2000
訂購方式	單位自訂

[【修改下一筆】](#) [【修改上一筆】](#) [【重新修改】](#)

[回逐筆填寫館藏期限畫面](#)

[【回書目查詢主畫面】](#) [【回維護介面主畫面】](#)

[操作要點]

- (1) 若發現館藏期限輸入錯誤可以點選“重新修改”回到畫面 7 重新填寫。
- (2) 若想繼續館藏期限輸入作業, 則可點選“修改下一筆”或“修改上一筆”或點選“回逐筆填寫館藏期限畫面”進行其他期刊的維護作業。
- (3) 若已結束批次新增館藏作業, 則可點選“回維護介面主畫面”或點選“回書目查詢主畫面”進行其他的維護作業。

附件二「電子期刊聯合目錄維護介面使用手冊—批次刪除館藏」

一、主要功能

對某電子期刊資料庫之所有期刊批次執行刪除館藏作業。

二、操作說明

1. 批次刪除館藏條件輸入：填選所要批次刪除館藏的電子期刊出版者及(或)資料庫。

[顯示畫面]

批次刪除館藏條件輸入	
出版者	
資料庫名稱	Project Muse
館藏單位	(159)行政院國科會科學技術資料中心文獻服務組
<input type="button" value="進行刪除"/> <input type="button" value="取消刪除"/> 【回維護介面主畫面】 【重新登入】	

[操作要點]

- (1) 選填條件完成後，點選“進行刪除”，此時系統會進入畫面 2，要求再次確認。
- (2) 若想停止批次刪除館藏作業，點選“取消修改”，則會回到維護介面主畫面。

2. 批次刪除館藏條件確認

[顯示畫面]

批次刪除館藏條件確認	
出版者	
資料庫名稱	Project Muse
館藏單位代碼	159
包含館藏筆數	4
<input type="button" value="刪除所有期刊館藏"/> <input type="button" value="刪除部份期刊館藏"/>	
<input type="button" value="重新填選條件"/> 【回維護介面主畫面】	

[操作要點]

- (4) 請再次仔細審視，若發現有輸入錯誤，可點選“重新填選條件”，則會回到畫面 1。
- (5) 確定輸入條件無誤後，若不必先檢視期刊表列，就要直接對符合輸入條件的全

部期刊新增本館的館藏資料，請點選“刪除所有期刊館藏”，此時系統會進入畫面 4，進行再次確認。

- (1) 若想先檢視期刊表列，再選擇性的進行刪除館藏作業，請點選“刪除部份期刊館藏”，此時系統會進入畫面 3。

3. 批次刪除館藏期刊勾選

[顯示畫面]

批次刪除館藏期刊勾選						
共(4)筆						
序號	刊名	電子版 ISSN	紙本版 ISSN	出版者	資料庫名 稱	館藏期限
<input type="checkbox"/> 1	China Review International	1527-9367	1069-5834	University of Hawaii Press	Project Muse	1999/09 to Present
<input type="checkbox"/> 2	Contemporary Pacific	1527-9464	1043-898X	University of Hawaii Press	Project Muse	2000/10 to Present
<input type="checkbox"/> 3	Journal of World History	1527-8050	1045-6007	University of Hawaii Press	Project Muse	2000/10 to Present
<input type="checkbox"/> 4	Manoa	1527-943x	1045-7909	University of Hawaii Press	Project Muse	1989/01/01 to 2000

勾選全部期刊
 重新勾選部份期刊
 確認所勾選部份期刊

[操作要點]

- (3) 期刊表列提供勾選的功能，請在想要刪除期刊館藏的期刊序號上勾選後，點選“確認所勾選部份期刊”，此時系統會進入畫面 4，進行再次確認。
- (2) 如果要勾選大多數的期刊，則可點選“勾選全部期刊”，再把不要的那些期刊清回未勾選的狀態；而點選“重新勾選部份期刊”則可將已勾選的期刊再全部清回未勾選的狀態。

4. 批次刪除館藏期刊確認

[顯示畫面]

批次刪除館藏期刊確認

確定要刪除下列4筆館藏資料?

刊名	出版者	資料庫名稱
China Review International	University of Hawaii Press	Project Muse
Contemporary Pacific	University of Hawaii Press	Project Muse
Journal of World History	University of Hawaii Press	Project Muse
Manoa	University of Hawaii Press	Project Muse

確定刪除

取消刪除

[操作要點]

- (1) 請再次仔細審視期刊表列是否正是所要刪除館藏者，若發現勾選有誤，可點選“取消刪除”，則會回到畫面 3，再修正勾選的期刊。
- (2) 若在畫面 2 中點選“刪除所有期刊館藏”者，則在本畫面中只會提示期刊筆數，不會顯示期刊表列，若發現期刊筆數有誤，仍可點選“取消刪除”，則會回到畫面 2，再考慮是否改選“刪除部份期刊館藏”。
- (3) 完成期刊確認後，再點選“確定刪除”，此時系統將確實執行館藏刪除，並進入畫面 5。

5. 館藏批次刪除完成

[顯示畫面]

館藏批次刪除執行

執行完畢

[【回批次刪除館藏畫面】](#)

[【回維護介面主畫面】](#)

[操作要點]

刪除完成後會顯示刪除完成訊息，點選“回維護介面主畫面”或點選“回書目查詢主畫面”進行其他的維護作業。

附件三「電子期刊聯合目錄維護介面使用手冊—館藏資料維護」

一、主要功能

對某電子期刊資料庫之某些期刊——執行新增、修改、刪除等館藏維護作業，或——執行修改、刪除等書目維護作業。

二、操作說明

1. 輸入查詢條件：填選所要——進行維護作業的電子期刊刊名、出版者、資料庫或 ISSN 等條件。

[顯示畫面]

電子期刊聯合目錄查詢

查詢方式 採用關鍵字查詢 每頁顯示篇數 10 排序欄位 刊名 序列 遞增

刊名 Philosophical Transaction Series

出版者 The Royal Society

資料庫名稱 JSTOR-General Science

ISSN

繼續維護查詢 取消維護查詢 回維護介面主畫面 重新登入

[操作要點]

條件填選方式與 CONCERT 電子期刊聯合目錄相同。

2. 查詢結果：顯示符合畫面 1 中所輸入的條件之期刊表列以茲確認。

[顯示畫面]

查詢結果

關鍵字查詢，刊名或縮寫 = "Philosophical Transaction Series" 出版者 = "The Royal Society" 資料庫名 = "JSTOR-General Science" 根據 "刊名" 欄位排序遞增

共(4)筆

序號	刊名	電子版 ISSN	紙本版 ISSN	資料庫名稱
<input checked="" type="checkbox"/> 1	Philosophical Transactions of the Royal Society of London. Series A, Containing Papers of a Mathematical or Physical Character		0264-3952	JSTOR-General Science
<input checked="" type="checkbox"/> 2	Philosophical Transactions of the Royal Society of London. Series A, Mathematical and Physical Sciences		0080-4614	JSTOR-General Science
<input type="checkbox"/> 3	Philosophical Transactions of the Royal Society of London. Series B, Biological Sciences		0080-4622	JSTOR-General Science
<input checked="" type="checkbox"/> 4	Philosophical Transactions of the Royal Society of London. Series B, Containing Papers of a Biological Character		0264-3960	JSTOR-General Science

勾選全部期刊 重新勾選部份期刊 確認所勾選部份期刊

回書目查詢主畫面 回維護介面主畫面

[操作要點]

(4) 期刊表列提供勾選的功能，請在想要進行維護作業的期刊序號上勾選後，點選“確認所勾選部份期刊”，此時系統會進入畫面 3，進行再次確認。

(5) 若想勾選大多數的期刊，則可點選“勾選全部期刊”，再把不要的那些期刊清回未勾選的狀態；而點選“重新勾選部份期刊”則可將已勾選的期刊再全部清回未勾選的狀態。

3. 期刊勾選結果：顯示符合畫面 2 中勾選後的期刊表列。

[顯示畫面]

期刊勾選結果			
共勾選3 筆期刊資料			
刊名	出版者	資料庫名稱	收錄年限
Philosophical Transactions of the Royal Society of London. Series A, Containing Papers of a Mathematical or Physical Character	The Royal Society	ISTOR-General Science	1896/00/00 to 1934/00/00
Philosophical Transactions of the Royal Society of London. Series A, Mathematical and Physical Sciences	The Royal Society	ISTOR-General Science	1934/11/09 to 2000/12/31
Philosophical Transactions of the Royal Society of London. Series B, Biological Sciences	The Royal Society	ISTOR-General Science	1934/10/30 to 1990/06/30

[【書目資料下傳成 Excel 檔案】](#)
[【館藏資料下傳成 Excel 檔案】](#)
[重新勾選](#)
[【回書目查詢主畫面】](#)
[【回維護介面主畫面】](#)

[操作要點]

- (1) 一一點選所要進行維護作業的期刊刊名，此時系統會進入畫面 4，該期刊書目資料，並提供各種維護作業選項。
- (2) 若想進行維護作業的期刊不在本畫面的期刊表列中，可點選“重新勾選”，回到畫面 2。

4. 顯示所點選期刊詳細書目及本館目前的館藏資料：若本館目前已有該期刊的館藏資料，則會顯示畫面 4-1，否則則顯示畫面 4-2。

4-1. 本館目前已有館藏資料時的詳細書目顯示畫面。

[顯示畫面]

詳細書目

編號	6856
刊名	Philosophical Transactions of the Royal Society of London. Series A, Mathematical and Physical Sciences
電子版ISSN	
紙本版ISSN	0080-4614
語文	eng
出版者	The Royal Society
聯結網址(URL)	http://www.jstor.org/journals/00804614.html
DOI	
資料庫名稱	ISTOR-General Science
收錄年限	1934/11/09 to 1990/06/30
附註	Continues: Philosophical Transactions of the Royal Society of London. Series A, Containing Papers of a Mathematical or Physical Character
書目資料提供單位	科資中心

行政院國科會科學技術資料中心文獻服務組目前擁有館藏資料

館藏期限	訂購方式	最後更新者	最後修改時間
1934/11/09 to 1990/06/30	CONCERT聯盟	testAccount	2001/11/26 16:26:36 修改 刪除

[[刪除整筆書目](#)] [[修改書目內容](#)] [[新增館藏](#)]

[[下一筆](#)] [[上一筆](#)]

[回期刊表列畫面](#)

[[回書目查詢主畫面](#)] [[回維護介面主畫面](#)] [[重新登入](#)]

[操作要點]

- (1) 在所要修改的那筆館藏資料後點選“修改”，可對該筆館藏資料進行修改作業，進入畫面 4-3。
- (2) 在所要修改的那筆館藏資料後點選“刪除”，可對該筆館藏資料進行刪除作業，進入畫面 4-4。
- (3) 若想對本期刊書目進行刪除作業，可點選“刪除整筆書目”，進入畫面 4-5。
- (4) 若想對本期刊書目進行修改作業，可點選“修改書目內容”，進入畫面 4-6。
- (5) 若想對本期刊進行新增館藏作業，可點選“新增館藏”，進入畫面 4-7。本系統並未限制同一期刊不可擁有一筆以上的館藏資料，因此即使目前本館已有該期刊之館藏資料，仍可進行新增館藏作業，但系統會顯示具有警示訊息的畫面
- (6) 若想對畫面 3 的期刊表列其他期刊進行維護作業，可點選“下一筆”或“上一筆”，或點選“回期刊表列畫面”，回到畫面 3 重新點選期刊。

4-2. 本館目前未有館藏資料時的詳細書目顯示畫面。

[顯示畫面]

詳細書目

編號	6856
刊名	Philosophical Transactions of the Royal Society of London. Series A, Mathematical and Physical Sciences
電子版ISSN	
紙本版ISSN	0080-4614
語文	eng
出版者	The Royal Society
聯結網址(URL)	http://www.jstor.org/journals/00804614.html
DOI	
資料庫名稱	ISTOR-General Science
收錄年限	1934/11/09 to 1990/06/30
附註	Continues: Philosophical Transactions of the Royal Society of London. Series A, Containing Papers of a Mathematical or Physical Character
書目資料提供單位	科資中心

目前未有館藏資料

[【刪除整筆書目】](#)
[【修改書目內容】](#)
[【新增館藏】](#)

[【下一筆】](#)
[【上一筆】](#)

[回期刊表列畫面](#)
[【回書目查詢主畫面】](#)
[【回維護介面主畫面】](#)
[【重新登入】](#)

[操作要點]

與 4-1 相同。

4-3. 修改館藏資料

4-3-1. 修改館藏資料填寫。

[顯示畫面]

修改館藏資料填寫

刊名	Philosophical Transactions of the Royal Society of London. Series A, Mathematical and Physical Sciences		
館藏單位	行政院國科會科學技術資料中心文獻服務組		
館藏期限	<input checked="" type="radio"/> 以右列文字為輸入資料:	<input type="text" value="1934/11/09 to 2000"/>	
	<input type="radio"/> 與本期刊收錄年限相同		
訂購方式	CONCERT聯盟		
選擇功能	<input type="button" value="確定修改"/> <input type="button" value="取消修改"/> <input type="button" value="返回原資料"/>		

[【回書目查詢主畫面】](#)
[【回維護介面主畫面】](#)

[操作要點]

選填要修改的資料欄位內容後，點選“確定修改”，此時系統會進入畫面 4-3-2，確

實執行修改。

4-3-2. 修改館藏資料執行。

[顯示畫面]

館藏資料修改完成, 請確認資料是否如下

刊名	Philosophical Transactions of the Royal Society of London. Series A, Mathematical and Physical Sciences
館藏單位	行政院國科會科學技術資料中心文獻服務組
館藏期限	1934/11/09 to 2000
訂購方式	CONCERT聯盟

[【回期刊詳細書目畫面】](#) [【回書目查詢主畫面】](#) [【回維護介面主畫面】](#)

[操作要點]

- (1) 館藏資料修改完成後會顯示修改完成訊息，若想繼續其他期刊的維護作業，點選“回期刊詳細書目畫面”，會回到畫面 4，可繼續其他維護作業。
- (2) 若想結束本維護作業，可點選“回維護介面主畫面”或點選“回書目查詢主畫面”進行其他的維護作業。

4-4. 刪除館藏資料

4-4-1. 刪除館藏確認

[顯示畫面]

刪除館藏確認

刊名	Philosophical Transactions of the Royal Society of London. Series A, Mathematical and Physical Sciences
館藏單位	行政院國科會科學技術資料中心文獻服務組
館藏期限	1934/11/09 to 2000
訂購方式	CONCERT聯盟
選擇功能	<input type="button" value="確定刪除"/> <input type="button" value="取消刪除"/>

[【回書目查詢主畫面】](#) [【回維護介面主畫面】](#)

[操作要點]

選填資料庫名稱後，點選“確定刪除”，此時系統會進入畫面 4-4-2，確實執行刪除。

4-4-2. 館藏資料刪除完成

[顯示畫面]

該筆館藏刪除完成!!

[【回期刊詳細書目畫面】](#) [【回維護介面主畫面】](#) [【回書目查詢主畫面】](#)

[操作要點]

- (1) 館藏資料刪除完成後會顯示刪除完成訊息，若想繼續其他期刊的維護作業，點選“回期刊詳細書目畫面”，會回到畫面 4，可繼續其他維護作業。
- (2) 若想結束本維護作業，可點選“回維護介面主畫面”或點選“回書目查詢主畫面”進行其他的維護作業。

4-5. 刪除整筆書目：如該筆期刊書目並非本館所建，則無進行刪除作業的權限，將會顯示如 4-5-1. 具有警示訊息的畫面；如該筆期刊書目係為本館所建，則會，進入畫面 4-5-2。

4-5-1. 具有警示訊息的畫面：

[顯示畫面]

刪除書目確認

抱歉，非本書目提供者，無書目刪除權限!!

[【回期刊詳細書目畫面】](#) [【回書目查詢主畫面】](#) [【回維護介面主畫面】](#)

4-5-2. 書目刪除確認：

[顯示畫面]

刪除書目確認

編號	6856
刊名	Philosophical Transactions of the Royal Society of London. Series A, Mathematical and Physical Sciences
電子版ISSN	
紙本版ISSN	0080-4614
語文	eng
出版者	The Royal Society
URL	http://www.jstor.org/journals/00804614.html
DOI	
資料庫名稱	JSTOR-General Science
收錄年限	1934/11/09 to 2000/12/31
附註	Continues: Philosophical Transactions of the Royal Society of London. Series A, Containing Papers of a Mathematical or Physical Character
館藏期限	1934/11/09 to 1990/06/30
注意事項	刪除整筆書目將同時刪除該書目之所有館藏資料

[【回期刊詳細書目畫面】](#) [【回書目查詢主畫面】](#) [【回維護介面主畫面】](#)

[操作要點]

- (1) 請再次仔細審視書目，若發現期刊點選錯誤，或並非要刪除該筆書目，可點選“取消刪除”，則會回到畫面 4。
- (2) 該筆期刊書目需要刪除後，再點選“確定刪除”，此時系統將確實執行書目刪除，並進入畫面 4-5-3。

4-5-3. 書目刪除執行：

[顯示畫面]

該書目刪除完成

該書目之相關館藏亦刪除完成

【回期刊詳細書目畫面】 【回書目查詢主畫面】 【回維護介面主畫面】

[操作要點]

- (1) 書目資料刪除完成後會顯示刪除完成訊息，若想繼續其他期刊的維護作業，點選“回期刊詳細書目畫面”，會回到畫面 4，可繼續其他維護作業。
- (2) 若想結束本維護作業，可點選“回維護介面主畫面”或點選“回書目查詢主畫面”進行其他的維護作業。

4-6. 修改書目內容：如該筆期刊書目並非本館所建，則無進行刪除作業的權限，將會顯示如 4-6-1. 具有警示訊息的畫面；如該筆期刊書目係為本館所建，則會，進入畫面 4-6-2。

4-6-1. 具有警示訊息的畫面：

[顯示畫面]

書目修改確認

抱歉，非本書目提供者，無書目修改權限!!

【回期刊詳細書目畫面】 【回書目查詢主畫面】 【回維護介面主畫面】

4-6-2. 書目修改確認

[顯示畫面]

書目修改確認

編號	6856
刊名	Philosophical Transactions of the Royal Society of London. Series A, Mathematical and Physical Sciences
電子版ISSN	
紙本版ISSN	0080-4614
語文	eng
出版者	The Royal Society
URL	http://www.jstor.org/journals/00804614.html
DOI	
資料庫名稱	JSTOR-General Science (原設定值) ▾
收錄年限	1934/11/09 to 2000/12/31
附註	Continues: Philosophical Transactions of the Royal Society of London. Series A, Containing Papers of a Mathematical or Physical Character
館藏期限	1934/11/09 to 1990/06/30

[【回期刊詳細書目畫面】](#)
[【回書目查詢主畫面】](#)
[【回維護介面主畫面】](#)

[操作要點]

- (1) 將要修改的資料輸入完畢，並再次仔細審視，確認所要修改的資料後，再點選“確定修改”，此時系統將確實執行書目修改，並進入畫面 4-6-3。
- (2) 請再次仔細審視書目，若發現期刊點選錯誤，或並非要修改該筆書目，可點選“取消修改”，則會回到畫面 4。

4-6-3. 書目修改執行：

[顯示畫面]

書目更新完成, 請確認資料是否如下

編號	6856
刊名	Philosophical Transactions of the Royal Society of London. Series A, Mathematical and Physical Sciences
電子版ISSN	
紙本版ISSN	0080-4614
語文	eng
出版者	The Royal Society
聯結網址(URL)	http://www.jstor.org/journals/00804614.html
DOI	
資料庫名稱	JSTOR-General Science
收錄年限	1934/11/09 to 2000/12/31
附註	Continues: Philosophical Transactions of the Royal Society of London. Series A, Containing Papers of a Mathematical or Physical Character
館藏期限	1934/11/09 to 1990/06/30

[【回期刊詳細書目畫面】](#)
[【回書目查詢主畫面】](#)
[【回維護介面主畫面】](#)

[操作要點]

- (1) 書目資料修改完成後會顯示修改完成訊息，若想繼續其他期刊的維護作業，點選“回期刊詳細書目畫面”，會回到畫面 4，可繼續其他維護作業。
- (2) 若想結束本維護作業，可點選“回維護介面主畫面”或點選“回書目查詢主畫面”進行其他的維護作業。

4-7. 新增館藏

4-7-1. 新增館藏資料填寫

[顯示畫面]

新增館藏	
編號	6856
刊名	Philosophical Transactions of the Royal Society of London. Series A, Mathematical and Physical Sciences
館藏單位	(159)行政院國科會科學技術資料中心文獻服務組 ▾
館藏期限	<input checked="" type="radio"/> 以左列文字為輸入資料: 1934/11/09 to 1990/06/30 <input type="radio"/> 與本期刊收錄年限相同
訂購方式	CONCERT聯盟 ▾
選擇功能	<input type="button" value="進行新增"/> <input type="button" value="取消新增"/> <input type="button" value="清除輸入"/>

[回書目查詢主畫面] [回維護介面主畫面]

[操作要點]

- (1) 選填各欄位完畢後，點選“進行新增”，此時系統還不會確實執行新增，會先進入畫面 4-7-2，要求再次確認。
- (2) 若想停止本期刊新增館藏作業，點選“取消新增”，則會回到維護介面主畫面。

4-7-2. 新增館藏確認

4-7-2-1. 一般正常的確認畫面

[顯示畫面]

新增館藏確認	
編號	6856
刊名	Philosophical Transactions of the Royal Society of London. Series A, Mathematical and Physical Sciences
館藏單位編號	159
館藏期限	1934/11/09 to 1990/06/30
訂購方式	CONCERT聯盟
建立者	testAccount

※注意事項：請務必確認每個欄位的正確性!!

[操作要點]

(3) 請再次仔細審視，若發現有輸入錯誤，可點選“重新填選”，則會回到畫面 4-7-1。

(2) 確定資料庫輸入無誤後，再點選“確定新增”，此時系統將確實執行新增，並進入畫面 4-7-3。

4-7-2-2. 具有警示訊息的確認畫面：如果使用者所點選的期刊原本已有本館館藏資料，則請使用者慎重考慮是否要再加入一次館藏資料。

[顯示畫面]

新增館藏確認	
編號	6856
刊名	Philosophical Transactions of the Royal Society of London. Series A, Mathematical and Physical Sciences
館藏單位編號	I59
館藏期限	1934/11/09 to 1990/06/30
訂購方式	CONCERT聯盟
建立者	testAccount

※注意事項：請務必確認每個欄位的正確性!!

※敬請注意：聯合目錄中已有該單位館藏資料，確定要再加入一筆嗎?!

[操作要點]

(1) 請再次仔細審視，若發現有輸入錯誤，可點選“重新填選”，則會回到畫面 4-7-1。

(2) 若確定真的要再加入一次館藏資料，可點選“確定新增”，此時系統將確實執行新增，並進入畫面 4-7-3。

4-7-3. 新增館藏完成

[顯示畫面]

館藏資料新增完畢!!		
<input type="button" value="回期刊詳細書目畫面"/>	<input type="button" value="回維護介面主畫面"/>	<input type="button" value="回書目查詢主畫面"/>

[操作要點]

(1) 館藏資料新增完成後會顯示新增完成訊息，若想繼續其他期刊的維護作業，點選“回期刊詳細書目畫面”，會回到畫面 4，可繼續其他維護作業。

(2) 若想結束本維護作業，可點選“回維護介面主畫面”或點選“回書目查詢主畫面”進行其他的維護作業。

附件四「電子期刊聯合目錄維護介面使用手冊—新增期刊書目」

一、主要功能

提供科資中心或其他合作書目控制單位可線上新增電子期刊書目資料之功能。

二、操作說明

1. 期刊書目資料輸入：填寫所要新增的期刊刊名及其它欄位的資料。

[顯示畫面]

新增書目	
※紅色欄位為必填	
刊名	Test for Demonstration
電子版ISSN	1234-5678
紙本版ISSN	
語文	Eng
出版者	ACM
聯結網址(URL)	http://nctu.edu.tw/
DOI	
資料庫名稱	WILEY-VCH Verlag <input type="checkbox"/>
收錄年限	1999-2001
附註	It is a record for Demonstration
館藏期限	1999-2001
選擇功能	<input type="button" value="執行新增"/> <input type="button" value="取消新增"/> <input type="button" value="清除輸入"/>

[回維護介面主畫面]

[操作要點]

- (1) 填寫完成後，點選“執行”，此時系統會進入畫面 2，要求再次確認。
- (2) 若想停止新增期刊書目作業，點選“取消新增”，或“回到維護介面主畫面”，則會回到維護介面主畫面。

2. 新增書目確認

[顯示畫面]

新增書目確認

刊名	Test for Demonstration
電子版ISSN	1234-5678
紙本版ISSN	
語文	eng
出版者	ACM
聯結網址(URL)	http://nctu.edu.tw/
DOI	
資料庫名稱	WILEY-VCH Verlag
收錄年限	1999-2001
附註	It is a record for Demonstration
館藏期限	1999-2001

※注意事項：1.請務必確認每個欄位的正確性

2.新增一筆書目將同時增加原擁有該書目之資料庫的所有館藏資料!!

[操作要點]

- (1) 請再次仔細審視，若發現有輸入錯誤，可點選“重新填選”，則會回到畫面 1。
- (3) 確定輸入條件無誤後，點選“確定新增”，此時系統會進入畫面 3，執行實際的新增作業。

3. 新增書目執行

[顯示畫面]

新增書目建立完畢

請確認是否這筆書日後，再進行後續動作

編號	11564
刊名	Test for Demonstration
電子版ISSN	1234-5678
紙本版ISSN	
語文	eng
出版者	ACM
連結網址(URL)	http://nctu.edu.tw/
DOI	
資料庫名稱	WILEY-VCH Verlag
收錄年限	1999-2001
附註	It is a record for Demonstration
館藏期限	1999-2001
建立日期	2001/11/29 14:42:50
建立者	SuperUser

※注意事項：是否自動增加該書目之資料庫的所有館藏資料? 是 否

[操作要點]

新增完成後會顯示相關的訊息，如要自動對具有本期刊之收錄資料庫館藏的館藏單位，順便增加本筆新期刊的館藏資料對，點選“是”執行該項附加功能，否則點選“否”即結束期刊書目資料作業。

4. 新期刊之館藏新增

[顯示畫面]

館藏資料新增完畢!!

[【回新增書目主畫面】](#) [【回期刊詳細書目畫面】](#) [【回維護介面主畫面】](#) [【回書目查詢主畫面】](#)

[操作要點]

館藏新增完成後會顯示完成訊息。